



CUENTA PÚBLICA
Universidad Tecnológica de Manzanillo
ESTADO DE SITUACIÓN FINANCIERA DETALLADO - LDF
Del 01 de Enero al 31 de Diciembre de 2023

	2023	2022
ACTIVO		
ACTIVO CIRCULANTE		
a. Efectivo y Equivalentes (a= a1+a2+a3+a4+a5+a6+a7)	4,280,648.62	4,450,377.86
a1) Efectivo	0.00	0.00
a2) Bancos/Tesorería	4,280,648.62	4,450,377.86
a3) Bancos/Dependencias y Otros	0.00	0.00
a4) Inversiones temporales (hasta 3 meses)	0.00	0.00
a5) Fondos con afectación específica	0.00	0.00
a6) Depósitos de fondos a terceros en garantía y/o administración	0.00	0.00
a7) Otros Efectivos y Equivalentes	0.00	0.00
b. Derechos a Recibir Efectivo o Equivalentes (b= b1+b2+b3+b4+b5+b6+b7)	55,432,013.32	55,481,716.50
b1) Inversiones Financieras de Corto Plazo	0.00	0.00
b2) Cuentas por cobrar a corto plazo	0.00	0.00
b3) Deudores diversos por cobrar a corto plazo	55,426,333.35	55,481,716.50
b4) Ingresos por recuperar a corto plazo	0.00	0.00
b5) Deudores por anticipos de la tesorería a corto plazo	0.00	0.00
b6) Préstamos otorgados a corto plazo	0.00	0.00
b7) Otros derechos a recibir efectivo o equivalentes a corto plazo	5,679.97	0.00
c. Derechos a Recibir Bienes o Servicios (c = c1+c2+c3+c4+c5)	0.00	0.00
c1) Anticipo a proveedores por adquisición de bienes y prestación de servicios a corto plazo	0.00	0.00
c2) Anticipo a Proveedores por Adquisición de Bienes Inmuebles y Muebles a Corto Plazo	0.00	0.00
c3) Anticipo a Proveedores por Adquisición de Bienes Intangibles a Corto Plazo	0.00	0.00
c4) Anticipo a Contratistas por Obras Publicas a Corto Plazo	0.00	0.00
c5) Otros Derechos a Recibir Bienes o Servicios a Corto Plazo	0.00	0.00
d. Inventarios (d= d1+d2+d3+d4+d5)	0.00	0.00
d1) Inventario de mercancías para venta	0.00	0.00
d2) Inventario de mercancías terminadas	0.00	0.00
d3) Inventario de mercancías en proceso de elaboración	0.00	0.00
d4) Inventario de materias primas, materiales y suministros para producción	0.00	0.00
d5) Bienes en tránsito	0.00	0.00
e. Almacenes (e = e1)	0.00	0.00
e1) Almacén de materiales y suministros de consumo	0.00	0.00
f. Estimación por Pérdida o Deterioro de Activos Circulantes (f = f1+f2)	0.00	0.00
f1) (Estimaciones para cuentas incobrables por derechos a recibir efectivo o equivalente)	0.00	0.00
f2) Estimación por deterioro de inventarios	0.00	0.00
g. Otros Activos Circulantes (g= g1+g2+g3+g4)	0.00	0.00
g1) Valores en garantía	0.00	0.00
g2) Bienes en garantía (excluye depósitos de fondos)	0.00	0.00
g3) Bienes Ferivados de Embargos, Decomisos, Aseguramientos y Dación en Pago	0.00	0.00
g4) Adquisición con Fondos de Terceros	0.00	0.00



CUENTA PÚBLICA
Universidad Tecnológica de Manzanillo
ESTADO DE SITUACIÓN FINANCIERA DETALLADO - LDF
Del 01 de Enero al 31 de Diciembre de 2023

IA. Total de Activos Circulantes (IA = a+b+c+d+e+f+g)	59,712,661.94	59,932,094.36
ACTIVO NO CIRCULANTE		
a. Inversiones Financieras a Largo Plazo (a = a1+a2+a3+a4)	0.00	0.00
a1) Inversiones a largo plazo	0.00	0.00
a2) Títulos y valores a largo plazo	0.00	0.00
a3) Fideicomisos, mandatos y contratos análogos	0.00	0.00
a4) Participaciones y aportaciones de capital L P	0.00	0.00
b. Derechos a Recibir Efectivo o Equivalentes a Largo Plazo (b = b1+b2+b3+b4+b5)	0.00	0.00
b1) Documentos por cobrar a largo plazo	0.00	0.00
b2) Deudores diversos a largo plazo	0.00	0.00
b3) Ingresos por recuperar a largo plazo	0.00	0.00
b4) Prestamos otorgados a largo plazo	0.00	0.00
b5) Otros derechos a recibir efectivo o equivalentes a largo plazo	0.00	0.00
c. Bienes Inmuebles, Infraestructura y Construcciones en Proceso (c = c1+c2+c3+c4+c5+c6+c7)	123,755,498.47	123,755,498.47
c1) Terrenos	27,908,241.20	27,908,241.20
c2) Viviendas	0.00	0.00
c3) Edificios no habitacionales	89,980,963.18	89,980,963.18
c4) Infraestructura	0.00	0.00
c5) Construcciones en proceso en bienes de dominio público	5,866,294.09	5,866,294.09
c6) Construcciones en proceso en bienes propios	0.00	0.00
c7) Otros bienes inmuebles	0.00	0.00
d. Bienes Muebles (d = d1+d2+d3+d4+d5+d6+d7+d8)	40,208,792.07	38,888,945.10
d1) Mobiliario y equipo de administración	18,056,274.51	18,056,274.51
d2) Mobiliario y equipo educacional y recreativo	2,808,473.25	2,808,473.25
d3) Equipo e instrumental médico y de laboratorio	2,554,046.19	2,554,046.19
d4) Vehículos y equipo de transporte	4,618,314.39	4,618,314.39
d5) Equipo de defensa y seguridad	0.00	0.00
d6) Maquinaria, otros equipos y herramientas	12,171,683.73	10,851,836.76
d7) Colecciones, obras de arte y objetos valiosos	0.00	0.00
d8) Activos Biológicos	0.00	0.00
e. Activos Intangibles (e = e1+e2+e3+e4+e5)	3,796,460.22	3,796,460.22
e1) Software	2,577,279.93	2,577,279.93
e2) Patentes, marcas y derechos	0.00	0.00
e3) Concesiones y franquicias	0.00	0.00
e4) Licencias	1,219,180.29	1,219,180.29
e5) Otros activos intangibles	0.00	0.00
f. Depreciación, Deterioro y Amortización Acumulada de Bienes (f = f1+f2+f3+f4+f5)	0.00	0.00
f1) Depreciación acumulada de bienes inmuebles	0.00	0.00
f2) Depreciación acumulada de infraestructura	0.00	0.00
f3) Depreciación acumulada de bienes muebles	0.00	0.00
f4) Deterioro acumulado de activos biológicos	0.00	0.00
f5) Amortización acumulada de activos intangibles	0.00	0.00
g. Activos Diferidos (g = g1+g2+g3+g4+g5+g6)	0.00	0.00
g1) Estudios, formulación y evaluación de proyectos	0.00	0.00



CUENTA PÚBLICA
Universidad Tecnológica de Manzanillo
ESTADO DE SITUACIÓN FINANCIERA DETALLADO - LDF
Del 01 de Enero al 31 de Diciembre de 2023

g2) Derechos sobre bienes en régimen de arrendamiento financiero	0.00	0.00
g3) Gastos pagados por adelantado a largo plazo	0.00	0.00
g4) Anticipos a largo plazo	0.00	0.00
g5) Beneficios al retiro de empleados pagados por adelantado	0.00	0.00
g6) Otros activos diferidos	0.00	0.00
h. Estimación por Pérdida o Deterioro de Activos no Circulantes (h = h1+h2+h3+h4)	0.00	0.00
h1) Estimaciones por perdida de cuentas incobrables de documentos por cobrar a largo plazo	0.00	0.00
h2) Estimaciones por pérdida de cuentas incobrables de deudores diversos por cobrar a largo plazo	0.00	0.00
h3) Estimaciones por perdida de cuentas incobrables de ingresos por cobrar a largo plazo	0.00	0.00
h4) Estimaciones por perdida de cuentas incobrables de prestamos otorgados a largo plazo	0.00	0.00
i. Otros Activos no Circulantes (i = i1+i2+i3)	36,881.00	36,881.00
i1) Bienes en concesión	36,881.00	36,881.00
i2) Bienes en arrendamiento financiero	0.00	0.00
i3) Bienes en comodato	0.00	0.00
IB. Total de Activos No Circulantes (IB = a+b+c+d+e+f+g+h+i)	167,797,631.76	166,477,784.79
I. Total del Activo (I = IA + AB)	227,510,293.70	226,409,879.15
PASIVO		
PASIVO CIRCULANTE		
a. Cuentas por Pagar a Corto Plazo (a = a1+a2+a3+a4+a5+a6+a7+a8+a9)	8,587,277.35	8,738,158.54
a1) Servicios personales por pagar a corto plazo	0.00	0.00
a2) Proveedores por pagar a corto plazo	1,465,417.20	1,314,353.54
a3) Contratistas por obras publicas por pagar a corto plazo	510,210.81	253,888.00
a4) Participaciones y aportaciones por pagar a corto plazo	0.00	0.00
a5) Transferencias otorgadas por pagar a corto plazo	540.93	16,889.00
a6) Intereses, comisiones y otros gastos de la deuda publica por pagar a corto plazo	0.00	0.00
a7) Retenciones y contribuciones por pagar a corto plazo	6,578,724.07	7,056,173.00
a8) Devoluciones de la ley de ingresos por pagar a corto plazo	0.00	0.00
a9) Otras cuentas por pagar a corto plazo	32,384.34	96,855.00
b. Documentos por Pagar a Corto Plazo (b = b1+b2+b3)	0.00	0.00
b1) Documentos comerciales por pagar a corto plazo	0.00	0.00
b2) Documentos con contratistas por obras publicas por pagar a corto plazo	0.00	0.00
b3) Otros documentos por pagar a corto plazo	0.00	0.00
c. Porción a Corto Plazo de la Deuda Pública a Largo Plazo (c = c1+c2+c3)	0.00	0.00
c1) Porción a corto plazo de la deuda pública interna	0.00	0.00
c2) Porción a corto plazo de la deuda pública externa	0.00	0.00
c3) Porción a corto plazo arrendamiento financiero	0.00	0.00
d. Títulos y Valores a Corto Plazo (d = d1+d2)	0.00	0.00
d1) Títulos y valores de la deuda pública interna a corto plazo	0.00	0.00
d2) Títulos y valores de la deuda pública externa a corto plazo	0.00	0.00
e. Pasivos Diferidos a Corto Plazo (e = e1+e2+e3)	0.00	0.00



CUENTA PÚBLICA
Universidad Tecnológica de Manzanillo
ESTADO DE SITUACIÓN FINANCIERA DETALLADO - LDF
Del 01 de Enero al 31 de Diciembre de 2023


e1) Ingresos cobrados por adelantado a corto plazo	0.00	0.00
e2) Intereses cobrados por adelantado a corto plazo	0.00	0.00
e3) Otros pasivos diferidos a corto plazo	0.00	0.00
f. Fondos y Bienes de Terceros en Garantía y/o Administración a Corto Plazo (f = f1+f2+f3+f4+f5+f6)	0.00	0.00
f1) Fondos en garantía a corto plazo	0.00	0.00
f2) Fondos en administración a corto plazo	0.00	0.00
f3) Fondos contingentes a corto plazo	0.00	0.00
f4) Fondos de fideicomisos, mandatos y contratos análogos a corto plazo	0.00	0.00
f5) Otros fondos de terceros en garantía y/o admon a corto plazo	0.00	0.00
f6) Valores y bienes en garantía a corto plazo	0.00	0.00
g. Provisiones a Corto Plazo (g = g1+g2+g3)	0.00	243.62
g1) Provisión para demandas y juicios a corto plazo	0.00	243.62
g2) Provisión para contingencias a corto plazo	0.00	0.00
g3) Otras provisiones a corto plazo	0.00	0.00
h. Otros Pasivos a Corto Plazo (h = h1+h2+h3)	0.00	0.00
h1) Ingresos por clasificar	0.00	0.00
h2) Recaudación por participar	0.00	0.00
h3) Otros pasivos circulantes	0.00	0.00
IIA. Total de Pasivos Circulantes (IIA = a+b+c+d+e+f+g+h)	8,587,277.35	8,738,402.16
PASIVO NO CIRCULANTE		
a. Cuentas por Pagar a Largo Plazo (a = a1+a2)	0.00	0.00
a1) Proveedores por pagar a largo plazo	0.00	0.00
a2) Contratistas por obras publicas por pagar a largo plazo	0.00	0.00
b. Documentos por Pagar a Largo Plazo (b = b1+b2+b3)	0.00	0.00
b1) Documentos comerciales por pagar a largo plazo	0.00	0.00
b2) Documentos con contratistas por obras publicas por pagar a largo plazo	0.00	0.00
b3) Otros documentos por pagar a largo plazo	0.00	0.00
c. Deuda Pública a Largo Plazo (c = c1+c2+c3+c4+c5)	0.00	0.00
c1) Títulos y valores de la deuda pública interna a largo plazo	0.00	0.00
c2) Títulos y valores de la deuda pública externa a largo plazo	0.00	0.00
c3) Préstamos de la deuda pública interna por pagar a largo plazo	0.00	0.00
c4) Préstamos de la deuda pública externa por pagar a largo plazo	0.00	0.00
c5) Arrendamiento financiero a largo plazo	0.00	0.00
d. Pasivos Diferidos a Largo Plazo (d = d1+d2+d3)	0.00	0.00
d1) Créditos diferidos a largo plazo	0.00	0.00
d2) Intereses cobrados por adelantado a largo plazo	0.00	0.00
d3) Otros pasivos diferidos a largo plazo	0.00	0.00
e. Fondos y Bienes de Terceros en Garantía y/o Administración a Largo Plazo (e = e1+e2)	0.00	0.00
e1) Fondos en garantía a largo plazo	0.00	0.00
e2) Fondos en administración a largo plazo	0.00	0.00
f. Fondos Contingentes a Largo Plazo (f = f1+f2+f3)	0.00	0.00
f1) Fondos de fideicomisos, mandatos y contratos análogos a largo plazo	0.00	0.00
f2) Otros fondos de terceros en garantía y/o administración a largo plazo	0.00	0.00



CUENTA PÚBLICA
Universidad Tecnológica de Manzanillo
ESTADO DE SITUACIÓN FINANCIERA DETALLADO - LDF
Del 01 de Enero al 31 de Diciembre de 2023

f3) Valores y bienes en garantía a largo plazo	0.00	0.00
g. Provisiones a Largo Plazo (g = g1+g2+g3+g4)	0.00	0.00
g1) Provisiones para demandas y juicios a largo plazo	0.00	0.00
g2) Provisiones para pensiones a largo plazo	0.00	0.00
g3) Provisiones para contingencias a largo plazo	0.00	0.00
g4) Otras provisiones a largo plazo	0.00	0.00
IIB. Total de Pasivos No Circulantes (IIB = a+b+c+d+e+f+g)	0.00	0.00
II. Total del Pasivo (II = IIA+IIB)	8,587,277.35	8,738,402.16
HACIENDA PUBLICA/ PATRIMONIO		
IIIA. Hacienda Pública/Patrimonio Contribuido (IIIA = a+b+c)	159,252,012.90	159,252,012.90
a. Aportaciones	131,343,771.70	131,343,771.70
b. Donaciones de Capital	0.00	0.00
c. Actualización de la Hacienda Pública/Patrimonio	27,908,241.20	27,908,241.20
IIIB. Hacienda Publica/Patrimonio Generado (IIIB = a+b+c+d+e)	59,671,003.45	58,419,464.09
a. Resultados del Ejercicio (Ahorro/Desahorro) (a = a1)	328,257.87	258,651.66
a1) Resultado del Ejercicio (ahorro/desahorro)	328,257.87	258,651.66
b. Resultados de Ejercicios Anteriores (b = b1)	59,342,745.58	58,160,812.43
b1) Resultados de ejercicios anteriores	59,342,745.58	58,160,812.43
c. Revalúos (c = c1+c2+c3+c4)	0.00	0.00
c1) Revaluos de bienes inmuebles	0.00	0.00
c2) Revaluo de bienes muebles	0.00	0.00
c3) Revaluos de bienes intangibles	0.00	0.00
c4) Otros revaluos	0.00	0.00
d. Reservas (d = d1+d2+d3)	0.00	0.00
d1) Reservas de patrimonio	0.00	0.00
d2) Reservas territoriales	0.00	0.00
d3) Reservas de contingencias	0.00	0.00
e. Rectificaciones de Resultados de Ejercicios Anteriores (e = e1+e2)	0.00	0.00
e1) Cambios en políticas contables	0.00	0.00
e2) Cambios por errores contables	0.00	0.00
IIIC. Exceso o Insuficiencia en la Actualización de la Hacienda Pública/ Patrimonio (IIIC = a+b)	0.00	0.00
a. Resultado por Posición Monetaria	0.00	0.00
b. Resultado por Tenencia de Activos no Monetarios	0.00	0.00
III. Total Hacienda Pública/Patrimonio (III = IIIA + IIIB + IIIC)	218,923,016.35	217,671,476.99
IV. Total del Pasivo y Hacienda Pública/Patrimonio (IV = II + III)	227,510,293.70	226,409,879.15


 MTRO. GUILLERMO TORRES
 LÓPEZ
 RECTOR



 C.P. FABIOLA FIGUEROA MENDOZA
 DIRECTORA DE ADMINISTRACIÓN
 Y FINANZAS



CUENTA PÚBLICA
Universidad Tecnológica de Manzanillo
INFORME ANALÍTICO DE LA DEUDA PÚBLICA Y OTROS PASIVOS - LDF
Del 01 de Enero al 31 de Diciembre de 2023

	Saldo al 31 de diciembre de 2022	Disposiciones del Periodo	Amortizaciones del periodo	Revaluaciones, Reclasificaciones y otros Ajustes	Saldo Final del Periodo	Pago de Intereses del Periodo	Pagado de comisiones y demás costos asociados durante el periodo
1. Deuda Pública (1=A+B)	0.00	0.00	0.00	0.00	0.00	0.00	0.00
<i>A. Corto Plazo (A= A1+A2+A3)</i>	0.00	0.00	0.00	0.00	0.00	0.00	0.00
A1) Instituciones de Crédito	0.00	0.00	0.00	0.00	0.00	0.00	0.00
A2) Títulos y Valores	0.00	0.00	0.00	0.00	0.00	0.00	0.00
A3) Arrendamientos Financieros	0.00	0.00	0.00	0.00	0.00	0.00	0.00
<i>B. Largo Plazo (B= B1+B2+B3)</i>	0.00	0.00	0.00	0.00	0.00	0.00	0.00
B1) Instituciones de Crédito	0.00	0.00	0.00	0.00	0.00	0.00	0.00
B2) Títulos y Valores	0.00	0.00	0.00	0.00	0.00	0.00	0.00
B3) Arrendamientos Financieros	0.00	0.00	0.00	0.00	0.00	0.00	0.00
2. Otros Pasivos	8,738,402.16	0.00	151,124.81	0.00	8,587,277.35	0.00	0.00
3. Total de la Deuda Pública y Otros Pasivos (3= 1+2)	8,738,402.16	0.00	151,124.81	0.00	8,587,277.35	0.00	0.00
4. Deuda Contingente	0.00	0.00	0.00	0.00	0.00	0.00	0.00
A. Deuda Contingente 1	0.00	0.00	0.00	0.00	0.00	0.00	0.00
B. Deuda Contingente 2	0.00	0.00	0.00	0.00	0.00	0.00	0.00
C. Deuda Contingente XX	0.00	0.00	0.00	0.00	0.00	0.00	0.00
5. Valor de Instrumentos Bono Cupón Cero	0.00	0.00	0.00	0.00	0.00	0.00	0.00
A. Instrumento Bono Cupón 1	0.00	0.00	0.00	0.00	0.00	0.00	0.00
B. Instrumento Bono Cupón 2	0.00	0.00	0.00	0.00	0.00	0.00	0.00


 MTRO. GUILLERMO TORRES LÓPEZ
 RECTOR


 C.P. FABIOLA FIGUEROA MENDOZA
 DIRECTORA DE ADMINISTRACIÓN Y FINANZAS



CUENTA PÚBLICA
Universidad Tecnológica de Manzanillo
INFORME ANALITICO DE OBLIGACIONES DIFERENTES DE
FINANCIAMIENTOS - LDF
Del 01 de Enero al 31 de Diciembre de 2023

	Fecha del Contrato (d)	Fecha de inicio de operación del proyecto (e)	Fecha de vencimiento (f)	Monto de la inversión pactada (g)	Plazo pactado (h)	Monto promedio mensual del pago de la contra prestación (i)	Monto promedio mensual del pago de la contraprestación correspondiente al pago de inversión (i)	Monto pagado de la inversión al 31 de Diciembre de %anio% (k)	Monto pagado de la inversión actualizado al 31 de Diciembre de %anio% (l)	Saldo pendiente por pagar de la inversión al 31 de Diciembre de %anio% (m=g-k)
A. ASOCIACIONES PÚBLICO PRIVADAS (APP'S) (A=A+B+C+D) A) APP 1 B) APP 2 C) APP 3 D) APP XX B. OTROS INSTRUMENTOS (B= A+B+C+D) A) OTRO INSTRUMENTO 1 B) OTRO INSTRUMENTO 2 C) OTRO INSTRUMENTO 3 D) OTRO INSTRUMENTO XX C. TOTAL DE OBLIGACIONES DIFERENTES DE FINANCIAMIENTO (C=A+B)										

MTR. GUILLERMO TORRES LÓPEZ
RECTOR

C.P. FABIOLA FIGUEROA MENDOZA
DIRECTORA DE ADMINISTRACIÓN Y FINANZAS




CUENTA PÚBLICA
Universidad Tecnológica de Manzanillo
BALANCE PRESUPUESTARIO - LDF
Del 01 de Enero al 31 de Diciembre de 2023


	Estimado / Aprobado	Devengado	Recaudado / Pagado
A. Ingresos Totales (A = A1+A2+A3)	61,893,892.00	60,699,762.00	60,699,762.00
A1. Ingresos de Libre Disposición	8,129,935.00	8,058,806.00	8,058,806.00
A2. Transferencias Federales Etiquetadas	53,763,957.00	52,640,956.00	52,640,956.00
A3. Financiamiento Neto	0.00	0.00	0.00
B. Egresos Presupuestarios (B= B1+ B2)	61,893,892.00	60,491,914.00	60,491,914.00
B1. Gasto no Etiquetado (Sin Incluir Amortización de la Deuda Pública)	8,129,935.00	8,448,744.00	8,448,744.00
B2. Gasto Etiquetado (Sin Incluir Amortización de la Deuda Pública)	53,763,957.00	52,043,170.00	52,043,170.00
C. Remanentes del Ejercicio Anterior (C = C1+C2)	0.00	30,000.00	30,000.00
C1. Remanentes de Ingresos de Libre Disposición Aplicado en el Periodo	0.00	0.00	0.00
C2. Remanentes de Transferencias Federales Etiquetadas Aplicados en el Periodo	0.00	30,000.00	30,000.00
I. Balance Presupuestario (I = A-B+C)	0.00	237,848.00	237,848.00
II. Balance Presupuestario sin Financiamiento Neto (II=I-A3)	0.00	237,848.00	237,848.00
III. Balance Presupuestario sin Financiamiento Neto y sin Remanentes del Ejercicio Anterior (III = II - C)	0.00	207,849.00	207,849.00
E. Intereses, Comisiones y Gastos de la Deuda (E= E1 + E2)	0.00	0.00	0.00
E1. Intereses, comisiones y gastos de la deuda con gasto no etiquetado	0.00	0.00	0.00
E2. Intereses, comisiones y gasto de la deuda con gasto etiquetado	0.00	0.00	0.00
IV. Balance Primario (IV = III + E)	0.00	207,849.00	207,849.00
F. Financiamiento (F = F1 + F2)	0.00	0.00	0.00
F1. Financiamiento con fuente de pago de ingresos de libre disposición	0.00	0.00	0.00
F2. Financiamiento con fuente de pago de transferencias federales etiquetadas	0.00	0.00	0.00
G. Amortización de la deuda (G = G1 + G2)	0.00	0.00	0.00
G1. Amortización de la deuda pública con gasto no etiquetado	0.00	0.00	0.00
G2. Amortización de la deuda pública con gasto etiquetado	0.00	0.00	0.00
A3. Financiamiento neto (A3= F - G)	0.00	0.00	0.00
A1. Ingresos de Libre Disposición	8,129,935.00	8,058,806.00	8,058,806.00
A3.1 Financiamiento neto con fuente de pago de ingresos de libre disposición	0.00	0.00	0.00
F1. Financiamiento con fuente de pago de ingresos de libre disposición	0.00	0.00	0.00
G1. Amortización de la deuda pública con gasto no etiquetado	0.00	0.00	0.00
B1. Gasto no Etiquetado (Sin Incluir Amortización de la Deuda Pública)	8,129,935.00	8,448,744.00	8,448,744.00
C1. Remanentes de Ingresos de Libre Disposición Aplicado en el Periodo	0.00	0.00	0.00



CUENTA PÚBLICA
Universidad Tecnológica de Manzanillo
BALANCE PRESUPUESTARIO - LDF
Del 01 de Enero al 31 de Diciembre de 2023

V. Balance presupuestario de recursos disponibles	0.00	-389,938.00	-389,938.00
VI. Balance presupuestario de recursos disponibles sin financiamiento neto	0.00	-389,938.00	-389,938.00
A2. Transferencias Federales Etiquetadas	53,763,957.00	52,640,956.00	52,640,956.00
A3.2 Financiamiento neto con fuente de pago de transferencias federales etiquetadas	0.00	0.00	0.00
F2. Financiamiento con fuente de pago de transferencias federales etiquetadas	0.00	0.00	0.00
G2. Amortización de la deuda pública con gasto etiquetado	0.00	0.00	0.00
B2. Gasto Etiquetado (Sin Incluir Amortización de la Deuda Pública)	53,763,957.00	52,043,170.00	52,043,170.00
C2. Remanentes de Transferencias Federales Etiquetadas Aplicados en el Periodo	0.00	30,000.00	30,000.00
VII. Balance presupuestario de recursos etiquetado	0.00	627,786.00	627,786.00
VIII. Balance presupuestario de recursos etiquetados sin financiamiento neto	0.00	627,786.00	627,786.00


MTRO. GUILLERMO TORRES
LÓPEZ
RECTOR


C.P. FABIOLA FIGUEROA MENDOZA
DIRECTORA DE ADMINISTRACIÓN
Y FINANZAS




CUENTA PÚBLICA
Universidad Tecnológica de Manzanillo
ESTADO ANALÍTICO DE INGRESOS DETALLADO - LDF
Del 01 de Enero al 31 de Diciembre de 2023

IV. Total de Ingresos	61,893,892.00	1,028,974.00	62,922,866.00	60,699,762.00	60,699,762.00	-1,194,130.00
Datos Informativos						
1. Ingresos Derivados de Financiamientos con Fuente de Pago de Ingresos de Libre Disposición	0.00	0.00	0.00	0.00	0.00	0.00
2. Ingresos Derivados de Financiamientos con Fuente de Pago de Transferencias Federales Etiquetadas	0.00	0.00	0.00	0.00	0.00	0.00
3. Ingresos Derivados de Financiamientos	0.00	0.00	0.00	0.00	0.00	0.00



MTRO. GUILLERMO TORRES
LÓPEZ
RECTOR



C.P. FABIOLA FIGUEROA MENDOZA
DIRECTORA DE ADMINISTRACIÓN
Y FINANZAS


CUENTA PÚBLICA
Universidad Tecnológica de Manzanillo
ESTADO ANALÍTICO DEL PRESUPUESTO DE EGRESOS DETALLADO -
LDF CLASIFICACIÓN POR OBJETO DEL GASTO (CAPÍTULO Y CONCEPTO)
Del 01 de Enero al 31 de Diciembre de 2023


	Aprobado	Ampliaciones / Reducciones	Modificado	Devengado	Pagado	Subejercicio
I. Gasto No Etiquetado (I = A+B+C+D+E+F+G+H+I)	8,129,934.00	1,471,387.00	9,601,321.00	8,448,744.00	8,448,744.00	1,152,577.00
<i>A. Servicios Personales (A= a1+a2+a3+a4+a5+a6+a7)</i>	2,877,966.00	0.00	2,877,966.00	2,807,097.00	2,807,097.00	70,869.00
a1) Remuneraciones al Personal de Carácter Permanente	1,724,034.00	50,331.00	1,774,365.00	1,774,364.00	1,774,364.00	1.00
a2) Remuneraciones al Personal de Carácter Transitorio	0.00	0.00	0.00	0.00	0.00	0.00
a3) Remuneraciones Adicionales y Especiales	318,495.00	3,511.00	322,006.00	321,979.00	321,979.00	27.00
a4) Seguridad Social	586,044.00	-55,242.00	530,802.00	473,313.00	473,313.00	57,489.00
a5) Otras Prestaciones Sociales y Económicas	249,393.00	1,400.00	250,793.00	237,441.00	237,441.00	13,352.00
a6) Previsiones	0.00	0.00	0.00	0.00	0.00	0.00
a7) Pago de Estímulos a Servidores Públicos	0.00	0.00	0.00	0.00	0.00	0.00
<i>B. Materiales y Suministros (B= b1+b2+b3+b4+b5+b6+b7+b8+b9)</i>	1,303,531.00	-163,081.00	1,140,450.00	770,909.00	770,909.00	369,541.00
b1) Materiales de Administración, Emisión de Documentos y Artículos Oficiales	570,197.00	-143,302.00	426,895.00	278,255.00	278,255.00	148,640.00
b2) Alimentos y Utensilios	202,960.00	22,338.00	225,298.00	160,950.00	160,950.00	64,348.00
b3) Materias Primas y Materiales de Producción y Comercialización	0.00	0.00	0.00	0.00	0.00	0.00
b4) Materiales y Artículos de Construcción y de Reparación	122,500.00	-28,876.00	93,624.00	65,998.00	65,998.00	27,626.00
b5) Productos Químicos, Farmacéuticos y de Laboratorio	75,540.00	-29,000.00	46,540.00	32,339.00	32,339.00	14,201.00
b6) Combustibles, Lubricantes y Aditivos	149,000.00	-48,287.00	100,713.00	60,843.00	60,843.00	39,870.00
b7) Vestuario, Blancos, Prendas de Protección y Artículos Deportivos	62,500.00	10,300.00	72,800.00	48,932.00	48,932.00	23,868.00
b8) Materiales y Suministros para Seguridad	20,000.00	-10,000.00	10,000.00	1,580.00	1,580.00	8,420.00
b9) Herramientas, Refacciones y Accesorios Menores	100,834.00	63,746.00	164,580.00	122,012.00	122,012.00	42,568.00
<i>C. Servicios Generales (C= c1+c2+c3+c4+c5+c6+c7+c8+c9)</i>	3,746,537.00	533,160.00	4,279,697.00	3,642,907.00	3,642,907.00	636,790.00
c1) Servicios Básicos	212,850.00	275,806.00	488,656.00	184,535.00	184,535.00	304,121.00
c2) Servicios de Arrendamiento	295,514.00	-150,753.00	144,761.00	125,322.00	125,322.00	19,439.00
c3) Servicios Profesionales, Científicos, Técnicos y Otros Servicios	547,676.00	-160,628.00	387,048.00	257,821.00	257,821.00	129,227.00
c4) Servicios Financieros, Bancarios y Comerciales	289,000.00	60,796.00	349,796.00	313,688.00	313,688.00	36,108.00
c5) Servicios de Instalación, Reparación, Mantenimiento y Conservación	99,800.00	10,480.00	110,280.00	99,821.00	99,821.00	10,459.00
c6) Servicios de Comunicación Social y Publicidad	2,000.00	23,278.00	25,278.00	19,511.00	19,511.00	5,767.00
c7) Servicios de Traslado y Viáticos	217,964.00	-37,635.00	180,329.00	131,807.00	131,807.00	48,522.00



CUENTA PÚBLICA
Universidad Tecnológica de Manzanillo
ESTADO ANALÍTICO DEL PRESUPUESTO DE EGRESOS DETALLADO -
LDF CLASIFICACIÓN POR OBJETO DEL GASTO (CAPITULO Y CONCEPTO)
Del 01 de Enero al 31 de Diciembre de 2023

f1) Obra Pública en Bienes de Dominio Público	0.00	0.00	0.00	0.00	0.00	0.00
f2) Obra Pública en Bienes Propios	0.00	0.00	0.00	0.00	0.00	0.00
f3) Proyectos Productivos y Acciones de Fomento	0.00	0.00	0.00	0.00	0.00	0.00
G. Inversiones Financieras y Otras Provisiones (G= g1+g2+g3+g4+g5+g6+g7)	0.00	0.00	0.00	0.00	0.00	0.00
g1) Inversiones Para el Fomento de Actividades Productivas	0.00	0.00	0.00	0.00	0.00	0.00
g2) Acciones y Participaciones de Capital	0.00	0.00	0.00	0.00	0.00	0.00
g3) Compra de Títulos y Valores	0.00	0.00	0.00	0.00	0.00	0.00
g4) Concesión de Préstamos	0.00	0.00	0.00	0.00	0.00	0.00
g5) Inversiones en Fideicomisos, Mandatos y Otros Análogos Fideicomiso de Desastres Naturales (Informativo)	0.00	0.00	0.00	0.00	0.00	0.00
g6) Otras Inversiones Financieras	0.00	0.00	0.00	0.00	0.00	0.00
g7) Provisiones para Contingencia y otras Erogaciones Especiales	0.00	0.00	0.00	0.00	0.00	0.00
H. Participaciones y Aportaciones (H = h1+h2+h3)	0.00	0.00	0.00	0.00	0.00	0.00
h1) Participaciones	0.00	0.00	0.00	0.00	0.00	0.00
h2) Aportaciones	0.00	0.00	0.00	0.00	0.00	0.00
h3) Convenios	0.00	0.00	0.00	0.00	0.00	0.00
I. Deuda Pública (I = i1+i2+i3+i4+i5+i6+i7)	0.00	0.00	0.00	0.00	0.00	0.00
i1) Amortización de la Deuda Pública	0.00	0.00	0.00	0.00	0.00	0.00
i2) Intereses de la Deuda Pública	0.00	0.00	0.00	0.00	0.00	0.00
i3) Comisiones de la Deuda Pública	0.00	0.00	0.00	0.00	0.00	0.00
i4) Gastos de la Deuda Pública	0.00	0.00	0.00	0.00	0.00	0.00
i5) Costo por Coberturas	0.00	0.00	0.00	0.00	0.00	0.00
i6) Apoyos Financieros	0.00	0.00	0.00	0.00	0.00	0.00
i7) Adeudos de Ejercicios Fiscales Anteriores (ADEFAS)	0.00	0.00	0.00	0.00	0.00	0.00
III. Total de Egresos (III = I + II)	61,893,892.00	359,096.00	62,252,988.00	60,491,913.00	60,491,913.00	1,761,075.00


 MTR. GUILLERMO TORRES
 LÓPEZ
 RECTOR



 C.P. FABIOLA FIGUEROA MENDOZA
 DIRECTORA DE ADMINISTRACIÓN
 Y FINANZAS



CUENTA PÚBLICA
Universidad Tecnológica de Manzanillo
ESTADO ANALÍTICO DEL PRESUPUESTO DE EGRESOS DETALLADO -
LDF CLASIFICACIÓN FUNCIONAL (FINALIDAD Y FUNCIÓN)
Del 01 de Enero al 31 de Diciembre de 2023

d4) Adeudos de Ejercicios Fiscales Anteriores	0.00	0.00	0.00	0.00	0.00	0.00
III. Total de Egresos (III = I + II)	61,893,892.00	359,096.00	62,252,988.00	60,491,914.00	60,491,914.00	1,761,074.00


MTRO. GUILLERMO TORRES
LÓPEZ
RECTOR


C.P. FABIOLA FIGUEROA MENDOZA
DIRECTORA DE ADMINISTRACIÓN
Y FINANZAS



CUENTA PÚBLICA
Universidad Tecnológica de Manzanillo
ESTADO ANALÍTICO DEL PRESUPUESTO DE EGRESOS DETALLADO -
LDf CLASIFICACIÓN DE SERVICIOS PERSONALES POR CATEGORÍA
Del 01 de Enero al 31 de Diciembre de 2023

	Aprobado	Ampliaciones / Reducciones	Modificado	Devengado	Pagado	Subejercicio
I. Gasto No Etiquetado (I = A+B+C+D+E+F+G+H+I)	28,032,341.45	-1,920,978.64	26,111,362.81	25,616,961.25	25,616,961.25	494,401.56
<i>A. Personal Administrativo y de Servicio Público</i>	28,032,341.45	-1,920,978.64	26,111,362.81	25,616,961.25	25,616,961.25	494,401.56
<i>B. Magisterio</i>	0.00	0.00	0.00	0.00	0.00	0.00
<i>C. Servicios de Salud</i>	0.00	0.00	0.00	0.00	0.00	0.00
C1) Personal Administrativo	0.00	0.00	0.00	0.00	0.00	0.00
C2) Personal Medico, Paramedico y Afin	0.00	0.00	0.00	0.00	0.00	0.00
<i>D. Seguridad Publica</i>	0.00	0.00	0.00	0.00	0.00	0.00
<i>E. Gastos Asociados a la Implementación de Nuevas Leyes Federales o Reformas a las mismas</i>	0.00	0.00	0.00	0.00	0.00	0.00
E1) Nombre del Programa o Ley 1	0.00	0.00	0.00	0.00	0.00	0.00
E2) Nombre del Programa o Ley 2	0.00	0.00	0.00	0.00	0.00	0.00
<i>F. Sentencias Laborales Definitivas</i>	0.00	0.00	0.00	0.00	0.00	0.00
II. Gasto Etiquetado (II = A+B+C+D+E+F+G+H+I)	26,735,870.12	-2,174,921.51	24,560,948.61	24,560,948.61	24,560,948.61	0.00
<i>A. Personal Administrativo y de Servicio Público</i>	0.00	0.00	0.00	0.00	0.00	0.00
<i>B. Magisterio</i>	26,735,870.12	-2,174,921.51	24,560,948.61	24,560,948.61	24,560,948.61	0.00
<i>C. Servicios de Salud</i>	0.00	0.00	0.00	0.00	0.00	0.00
C1) Personal Administrativo	0.00	0.00	0.00	0.00	0.00	0.00
C2) Personal Medico, Paramedico y Afin	0.00	0.00	0.00	0.00	0.00	0.00
<i>D. Seguridad Publica</i>	0.00	0.00	0.00	0.00	0.00	0.00
<i>E. Gastos Asociados a la Implementación de Nuevas Leyes Federales o Reformas a las mismas</i>	0.00	0.00	0.00	0.00	0.00	0.00
E1) Nombre del Programa o Ley 1	0.00	0.00	0.00	0.00	0.00	0.00
E2) Nombre del Programa o Ley 2	0.00	0.00	0.00	0.00	0.00	0.00
<i>F. Sentencias Laborales Definitivas</i>	0.00	0.00	0.00	0.00	0.00	0.00
Total del Gasto en Servicios Personales	54,768,211.57	-4,095,900.15	50,672,311.42	50,177,909.86	50,177,909.86	494,401.56

MTRO. GUILLERMO TORRES
 LÓPEZ
 RECTOR

C.P. FABIOLA FIGUEROA MENDOZA
 DIRECTORA DE ADMINISTRACIÓN
 Y FINANZAS



CUENTA PÚBLICA
Universidad Tecnológica de Manzanillo
ESTADO ANALÍTICO DEL PRESUPUESTO DE EGRESOS DETALLADO -
LDF CLASIFICACIÓN ADMINISTRATIVA
Del 01 de Enero al 31 de Diciembre de 2023

	Aprobado	Ampliaciones / Reducciones	Modificado	Devengado	Pagado	Subejercicio
GASTO NO ETIQUETADO						
RECTORIA	1,568,733.00	554,260.00	2,122,993.00	2,088,525.00	2,088,525.00	34,469.00
DIRECCION ACADEMICA	243,800.00	875,700.00	1,119,500.00	1,080,778.00	1,080,778.00	38,722.00
CARRERA DE MANTENIMIENTO	0.00	181,400.00	181,400.00	130,078.00	130,078.00	51,322.00
CARRERA DE GASTRONOMIA	18,000.00	0.00	18,000.00	11,141.00	11,141.00	6,859.00
DIRECCION DE PLANEACION	9,814.00	0.00	9,814.00	4,144.00	4,144.00	5,670.00
DIRECCION DE ADMON ESCOLAR	808,734.00	-397,374.00	411,360.00	212,935.00	212,935.00	198,426.00
DIRECCION DE VINCULACION	210,000.00	11,930.00	221,930.00	132,742.00	132,742.00	89,188.00
servicios generales	2,877,966.00	0.00	2,877,966.00	2,807,096.00	2,807,096.00	70,870.00
SISTEMAS	89,200.00	-16,000.00	73,200.00	45,361.00	45,361.00	27,839.00
SEC TEC ADMON Y FINANZAS	36,764.00	-14,264.00	22,500.00	0.00	0.00	22,500.00
COMITE DE SALUD	41,500.00	-24,000.00	17,500.00	4,915.00	4,915.00	12,585.00
	5,904,511.00	1,171,652.00	7,076,163.00	6,517,715.00	6,517,715.00	558,450.00
RECTORIA	3,486,000.00	1,999,693.00	5,485,693.00	5,059,919.00	5,919,919.00	425,773.00
GASTO NO ETIQUETADO						
DIRECCION ACADEMICA	4,610,708.00	-1,089,008.00	3,521,700.00	3,517,777.00	3,517,777.00	3,923.00
CIER	621,522.00	-27,340.00	594,182.00	594,182.00	594,182.00	0.00
CARRERA DE ENERGIAS RENOVABLES	1,562,818.00	-222,055.00	1,340,763.00	1,340,763.00	1,340,763.00	0.00
AREA DE IDIOMAS	1,826,745.00	-190,684.00	1,636,061.00	1,636,061.00	1,636,061.00	0.00
CARRERA DE DISEÑO Y GESTION DE RFEDES LOGISCIAS	3,449,919.00	-40,758.00	3,409,160.00	3,409,160.00	3,409,160.00	0.00
CARRERA DE MANTENIMIENTO	3,363,300.00	-304,732.00	3,058,568.00	3,058,568.00	3,058,568.00	0.00
CARRERA DE CONTADURIA	3,390,608.00	-191,455.00	3,199,153.00	3,199,153.00	3,199,153.00	0.00
CARRERA DE GASTRONOMIA	2,509,661.00	-99,578.00	2,410,083.00	2,410,083.00	2,410,083.00	0.00
CARRERA DE OCI	4,853,816.00	-600,255.00	4,253,562.00	4,253,562.00	4,253,562.00	0.00
AREA PSICOPEDAGOGICA	974,284.00	-106,463.00	867,820.00	867,820.00	867,820.00	0.00
CARRERA DE TICS	2,240,215.00	-206,924.00	2,033,290.00	2,033,290.00	2,033,290.00	0.00
DIRECCION DE PLANEACION	3,286,904.00	-74,779.00	3,212,125.00	3,212,125.00	3,212,125.00	0.00
DIRECCION DE ADMINISTRACION Y FINANZAS	5,282,001.00	834,073.00	6,116,074.00	5,937,274.00	5,937,274.00	178,800.00
DIRECCION DE ADMON ESCOLAR	3,014,613.00	-56,220.00	2,958,393.00	2,958,393.00	2,958,393.00	0.00
DIRECCION DE VINCULACION	3,802,804.00	-515,339.00	3,287,466.00	3,287,466.00	3,287,466.00	0.00
CARRERA DE QUIMICA	2,443,660.00	-240,362.00	2,203,298.00	2,203,298.00	2,203,298.00	0.00
SISTEMAS	0.00	24,735.00	24,735.00	24,735.00	24,735.00	0.00
SEC TEC ADMON Y FINANZAS	1,957,016.00	360,270.00	2,317,286.00	2,317,286.00	2,317,286.00	0.00
	52,676,594.00	-747,181.00	51,929,412.00	51,320,915.00	52,180,915.00	608,496.00
Total del Gasto	58,581,105.00	424,471.00	59,005,575.00	57,838,630.00	58,698,630.00	1,166,946.00

MTRO. GUILLERMO TORRES
LÓPEZ

C.P. FABIOLA FIGUEROA MENDOZA



CUENTA PÚBLICA
Universidad Tecnológica de Manzanillo
ESTADO ANALÍTICO DEL PRESUPUESTO DE EGRESOS DETALLADO -
LDF CLASIFICACIÓN ADMINISTRATIVA
Del 01 de Enero al 31 de Diciembre de 2023

RECTOR

DIRECTORA DE ADMINISTRACIÓN
Y FINANZAS

CUENTA PÚBLICA
 Universidad Tecnológica de Manzanillo
GUÍA DE CUMPLIMIENTO DE LA LEY DE DISCIPLINA DE LAS ENTIDADES FEDERATIVAS Y LOS MUNICIPIOS
 Del 01 de Enero al 31 de Diciembre de 2023

	Implementación Mecanismos de Verificación	Implementación Fecha estimada de cumplimiento	Resultado Monto valor	Resultado Unidad (pesos/porcentaje)	Fundamento	Comentarios
INDICADORES PRESUPUESTARIOS						
A. INDICADORES CUANTITATIVOS						
1. Balance Presupuestario Sostenible						
<i>a. Propuesto</i>	CUENTA PUBLICA	31 DE DICIEMBRE 2023	61,893,892.00		ART. 6 Y 9 DE LA LDF	
<i>b. Aprobado</i>	CUENTA PUBLICA	31 DE DICIEMBRE 2023	60,699,763.00		ART. 6 Y 9 DE LA LDF	
<i>c. Devengado</i>	CUENTA PUBLICA	31 DE DICIEMBRE 2023	60,699,763.00		ART. 6 Y 9 DE LA LDF	
2. Balance Presupuestario de Recursos Disponibles Sostenible						
<i>a. Propuesto</i>	CUENTA PUBLICA	31 DE DICIEMBRE 2023	61,893,892.00		ART. 6 Y 9 DE LA LDF	
<i>b. Aprobado</i>	CUENTA PUBLICA	31 DE DICIEMBRE 2023	60,699,763.00		ART. 6 Y 9 DE LA LDF	
<i>c. Devengado</i>	CUENTA PUBLICA	31 DE DICIEMBRE 2023	60,699,763.00		ART. 6 Y 9 DE LA LDF	
3 Financiamiento Neto dentro del Techo de Financiamiento Neto						
<i>a. Propuesto</i>	INICIATIVA DE LA LEY DE INGRESOS	31 DE DICIEMBRE 2023	0.00		ART. 6, 19 Y 46 DE LA LDF	
<i>b. Aprobado</i>	LEY DE INGRESOS	31 DE DICIEMBRE 2023	0.00		ART. 6, 19 Y 46 DE LA LDF	
<i>c. Devengado</i>	CUENTA PUBLICA	31 DE DICIEMBRE 2023	0.00		ART. 6, 19 Y 46 DE LA LDF	
4 Recursos destinado a la atención de desastres naturales						
a. Asignación al fideicomiso para desastres naturales						
<i>a. 1 Aprobado</i>	NO APLICA		0.00			
<i>a. 2 Pagado</i>	NO APLICA		0.00			
<i>b. Aportación promedio realizada por la Entidad Federativa durante los 5 ejercicios previos, para infraestructura dañada por desastres naturales</i>	NO APLICA		0.00			
<i>c. Saldo del fideicomiso para desastres naturales</i>	NO APLICA		0.00			



CUENTA PÚBLICA
 Universidad Tecnológica de Manzanillo
GUÍA DE CUMPLIMIENTO DE LA LEY DE DISCIPLINA DE LAS ENTIDADES FEDERATIVAS Y LOS MUNICIPIOS
 Del 01 de Enero al 31 de Diciembre de 2023

d. Costo promedio de los últimos 5 ejercicios de la reconstrucción de infraestructura dañada por desastres naturales	NO APLICA		0.00	
5 Techo para servicios personales				
a. Asignación en el Presupuesto de Egresos	CUENTA PUBLICA		0.00	ART. 10 Y 21 DE LA LDF
b. Devengado	CUENTA PUBLICA		0.00	ART. 10 Y 21 DE LA LDF
6 Previsiones de gasto para compromisos de pago derivados de APPs				
a. Asignación en el Presupuesto de Egresos	na		0.00	
7 Techo de ADEFAS para el ejercicio fiscal				
a. Propuesto	CUENTA PUBLICA	29 DE FEBRERO 2024	0.00	ART. 12 Y 20 LDF
b. Aprobado	CUENTA PUBLICA	29 DE FEBRERO 2024	0.00	ART. 12 Y 20 LDF
c. Devengado	CUENTA PUBLICA	29 DE FEBRERO 2024	0.00	ART. 12 Y 20 LDF
B. INDICADORES CUALITATIVOS				
1 Iniciativa de Ley de Ingresos y Proyecto de Presupuesto de Egresos				
a. Objetivos anuales, estrategias y metas para el ejercicio fiscal			0.00	
b. Proyecciones de ejercicios posteriores			0.00	
c. Descripción de riesgos relevantes y propuestas de acción para enfrentarlos			0.00	
d. Resultados de ejercicios fiscales anteriores y el ejercicio fiscal en cuestión			0.00	
e. Estudio actuarial de las pensiones de sus trabajadores			0.00	
2. Balance Presupuestario de Recursos Disponibles, en caso de ser negativo				
a. Razones excepcionales que justifican el Balance Presupuestario de Recursos Disponibles negativo			0.00	
b. Fuente de recursos para cubrir el Balance Presupuestario de Recursos Disponibles negativo			0.00	




CUENTA PÚBLICA
 Universidad Tecnológica de Manzanillo
GUÍA DE CUMPLIMIENTO DE LA LEY DE DISCIPLINA DE LAS ENTIDADES FEDERATIVAS Y LOS MUNICIPIOS
 Del 01 de Enero al 31 de Diciembre de 2023

<p><i>c. Número de ejercicios fiscales y acciones necesarias para cubrir el Balance Presupuestario de Recursos Disponibles negativo</i></p>			0.00		
<p><i>d. Informes Trimestrales sobre el avance de las acciones para recuperar el Balance Presupuestario de Recursos Disponibles</i></p>			0.00		
<p>3 Servicios Personales</p>					
<p><i>a. Remuneraciones de los servidores públicos</i></p>			0.00		
<p><i>b. Previsiones salariales y económicas para cubrir incrementos salariales, creación de plazas y otros</i></p>			0.00		
<p>INDICADORES DEL EJERCICIO PRESUPUESTARIO</p>					
<p>A. INDICADORES CUANTITATIVOS</p>					
<p>1 Ingresos Excedentes derivados de Ingresos de Libre Disposición</p>					
<p><i>a. Monto de Ingresos Excedentes derivados de ILD</i></p>			0.00		
<p><i>b. Monto de Ingresos Excedentes derivados de ILD destinados al fin del A.14, fracción 1 de la LDF</i></p>			0.00		
<p><i>c. Monto de Ingresos Excedentes derivados de ILD destinados al fin del A.14, fracción II, a) de la LDF</i></p>			0.00		
<p><i>d. Monto de Ingresos Excedentes derivados de ILD destinados al fin del A.14, fracción II, b) de la LDF</i></p>			0.00		
<p><i>e. Monto de Ingresos Excedentes derivados de ILD destinados al fin del artículo noveno transitorio de la LDF</i></p>			0.00		
<p><i>f. Monto de Ingresos Excedentes derivados de ILD destinados al fin señalado por el Artículo 14, párrafo segundo y en el artículo 21 y Noveno Transitorio de la LDF</i></p>			0.00		




CUENTA PÚBLICA
Universidad Tecnológica de Manzanillo
GUÍA DE CUMPLIMIENTO DE LA LEY DE DISCIPLINA DE LAS ENTIDADES FEDERATIVAS Y LOS MUNICIPIOS
Del 01 de Enero al 31 de Diciembre de 2023

<i>g. Monto de Ingresos Excedentes derivados de ILD en un nivel de endeudamiento sostenible de acuerdo al Sistema de Alertas hasta por el 5% de los recursos para cubrir el Gasto Corriente</i>			0.00		
B. INDICADORES CUALITATIVOS					
1 Análisis Costo-Beneficio para programas o proyectos de inversión mayores a 10 millones de UDIS			0.00		
2 Análisis de conveniencia y análisis de transferencia de riesgos de los proyectos APPs			0.00		
3 Identificación de población objetivo, destino y temporalidad de subsidios			0.00		
INDICADORES DE DEUDA PÚBLICA					
A. INDICADORES CUANTITATIVOS					
1 Obligaciones a Corto Plazo					
a. Límite de Obligaciones a Corto Plazo			0.00		
b. Obligaciones a Corto Plazo			0.00		



MTRO. GUILLERMO TORRES LÓPEZ
RECTOR



C.P. FABIOLA FIGUEROA MENDOZA
DIRECTORA DE ADMINISTRACIÓN Y FINANZAS