

| | 2023 | 2022 |
|--|---------------|---------------|
| ACTIVO | | |
| ACTIVO CIRCULANTE | | |
| a. Efectivo y Equivalentes (a= a1+a2+a3+a4+a5+a6+a7) | 634,847.00 | 379,067.00 |
| a1) Efectivo | 0.00 | 0.00 |
| a2) Bancos/Tesorería | 235,639.00 | -20,141.00 |
| a3) Bancos/Dependencias y Otros | 0.00 | 0.00 |
| a4) Inversiones temporales (hasta 3 meses) | 399,208.00 | 399,208.00 |
| a5) Fondos con afectación específica | 0.00 | 0.00 |
| a6) Depósitos de fondos a terceros en garantía y/o administración | 0.00 | 0.00 |
| a7) Otros Efectivos y Equivalentes | 0.00 | 0.00 |
| b. Derechos a Recibir Efectivo o Equivalentes (b= b1+b2+b3+b4+b5+b6+b7) | 32,231,706.57 | 31,087,783.27 |
| b1) Inversiones Financieras de Corto Plazo | -14,299.00 | 1,823,239.00 |
| b2) Cuentas por cobrar a corto plazo | 20,824,992.00 | 10,217,025.00 |
| b3) Deudores diversos por cobrar a corto plazo | 130,045.00 | 181,063.00 |
| b4) Ingresos por recuperar a corto plazo | 11,272,069.00 | 18,847,556.00 |
| b5) Deudores por anticipos de la tesorería a corto plazo | 18,899.57 | 18,900.27 |
| b6) Préstamos otorgados a corto plazo | 0.00 | 0.00 |
| b7) Otros derechos a recibir efectivo o equivalentes a corto plazo | 0.00 | 0.00 |
| c. Derechos a Recibir Bienes o Servicios (c = c1+c2+c3+c4+c5) | 0.00 | 0.00 |
| c1) Anticipo a proveedores por adquisición de bienes y prestación de servicios a corto plazo | 0.00 | 0.00 |
| c2) Anticipo a Proveedores por Adquisición de Bienes Inmuebles y Muebles a Corto Plazo | 0.00 | 0.00 |
| c3) Anticipo a Proveedores por Adquisición de Bienes Intangibles a Corto Plazo | 0.00 | 0.00 |
| c4) Anticipo a Contratistas por Obras Publicas a Corto Plazo | 0.00 | 0.00 |
| c5) Otros Derechos a Recibir Bienes o Servicios a Corto Plazo | 0.00 | 0.00 |
| d. Inventarios (d= d1+d2+d3+d4+d5) | 0.00 | 0.00 |
| d1) Inventario de mercancías para venta | 0.00 | 0.00 |
| d2) Inventario de mercancías terminadas | 0.00 | 0.00 |
| d3) Inventario de mercancías en proceso de elaboración | 0.00 | 0.00 |
| d4) Inventario de materias primas, materiales y suministros para producción | 0.00 | 0.00 |
| d5) Bienes en transito | 0.00 | 0.00 |
| e. Almacenes (e = e1) | 0.00 | 0.00 |
| e1) Almacén de materiales y suministros de consumo | 0.00 | 0.00 |
| f. Estimación por Pérdida o Deterioro de Activos Circulantes (f = f1+f2) | 0.00 | 0.00 |
| f1) (Estimaciones para cuentas incobrables por derechos a recibir efectivo o equivalente) | 0.00 | 0.00 |
| f2) Estimación por deterioro de inventarios | 0.00 | 0.00 |
| g. Otros Activos Criculantes (g= g1+g2+g3+g4) | 0.00 | 0.00 |
| g1) Valores en garantía | 0.00 | 0.00 |
| g2) Bienes en garantía (excluye depósitos de fondos) | 0.00 | 0.00 |
| g3) Bienes Ferivados de Embargos, Decomisos, Aseguramientos y Dación en Pago | 0.00 | 0.00 |
| g4) Adquisición con Fondos de Terceros | 0.00 | 0.00 |

| | | |
|---|----------------------|----------------------|
| g2) Derechos sobre bienes en régimen de arrendamiento financiero | 0.00 | 0.00 |
| g3) Gastos pagados por adelantado a largo plazo | 0.00 | 0.00 |
| g4) Anticipos a largo plazo | 0.00 | 0.00 |
| g5) Beneficios al retiro de empleados pagados por adelantado | 0.00 | 0.00 |
| g6) Otros activos diferidos | 0.00 | 0.00 |
| h. Estimación por Pérdida o Deterioro de Activos no Circulantes (h = h1+h2+h3+h4) | 0.00 | 0.00 |
| h1) Estimaciones por perdida de cuentas incobrables de documentos por cobrar a largo plazo | 0.00 | 0.00 |
| h2) Estimaciones por pérdida de cuentas incobrables de deudores diversos por cobrar a largo plazo | 0.00 | 0.00 |
| h3) Estimaciones por perdida de cuentas incobrables de ingresos por cobrar a largo plazo | 0.00 | 0.00 |
| h4) Estimaciones por perdida de cuentas incobrables de prestamos otorgados a largo plazo | 0.00 | 0.00 |
| i. Otros Activos no Circulantes (i = i1+i2+i3) | 0.00 | 0.00 |
| i1) Bienes en concesión | 0.00 | 0.00 |
| i2) Bienes en arrendamiento financiero | 0.00 | 0.00 |
| i3) Bienes en comodato | 0.00 | 0.00 |
| IB. Total de Activos No Circulantes (IB = a+b+c+d+e+f+g+h+i) | 1,033,510.97 | 1,033,510.97 |
| I. Total del Activo (I = IA + AB) | 33,900,064.54 | 32,500,361.24 |
| PASIVO | | |
| PASIVO CIRCULANTE | | |
| a. Cuentas por Pagar a Corto Plazo (a = a1+a2+a3+a4+a5+a6+a7+a8+a9) | 1,393,453.00 | 1,469,871.00 |
| a1) Servicios personales por pagar a corto plazo | 0.00 | 0.00 |
| a2) Proveedores por pagar a corto plazo | 451,646.00 | 1,327,970.00 |
| a3) Contratistas por obras publicas por pagar a corto plazo | 0.00 | 0.00 |
| a4) Participaciones y aportaciones por pagar a corto plazo | 0.00 | 0.00 |
| a5) Transferencias otorgadas por pagar a corto plazo | 0.00 | 0.00 |
| a6) Intereses, comisiones y otros gastos de la deuda publica por pagar a corto plazo | 0.00 | 0.00 |
| a7) Retenciones y contribuciones por pagar a corto plazo | 9,704.00 | 34,573.00 |
| a8) Devoluciones de la ley de ingresos por pagar a corto plazo | 0.00 | 0.00 |
| a9) Otras cuentas por pagar a corto plazo | 932,103.00 | 107,328.00 |
| b. Documentos por Pagar a Corto Plazo (b = b1+b2+b3) | 0.00 | 0.00 |
| b1) Documentos comerciales por pagar a corto plazo | 0.00 | 0.00 |
| b2) Documentos con contratistas por obras publicas por pagar a corto plazo | 0.00 | 0.00 |
| b3) Otros documentos por pagar a corto plazo | 0.00 | 0.00 |
| c. Porción a Corto Plazo de la Deuda Pública a Largo Plazo (c = c1+c2+c3) | 0.00 | 0.00 |
| c1) Porción a corto plazo de la deuda pública interna | 0.00 | 0.00 |
| c2) Porción a corto plazo de la deuda pública externa | 0.00 | 0.00 |
| c3) Porción a corto plazo arrendamiento financiero | 0.00 | 0.00 |
| d. Títulos y Valores a Corto Plazo (d = d1+d2) | 0.00 | 0.00 |
| d1) Títulos y valores de la deuda pública interna a corto plazo | 0.00 | 0.00 |
| d2) Títulos y valores de la deuda pública externa a corto plazo | 0.00 | 0.00 |
| e. Pasivos Diferidos a Corto Plazo (e = e1+e2+e3) | 0.00 | 0.00 |




CUENTA PÚBLICA
Fideicomiso para la Promoción Turística del Estado de Colima
ESTADO DE SITUACIÓN FINANCIERA DETALLADO - LDF
Del 01 de Enero al 31 de Diciembre de 2023

| | | |
|--|----------------------|----------------------|
| f3) Valores y bienes en garantía a largo plazo | 0.00 | 0.00 |
| g. Provisiones a Largo Plazo (g = g1+g2+g3+g4) | 0.00 | 0.00 |
| g1) Provisiones para demandas y juicios a largo plazo | 0.00 | 0.00 |
| g2) Provisiones para pensiones a largo plazo | 0.00 | 0.00 |
| g3) Provisiones para contingencias a largo plazo | 0.00 | 0.00 |
| g4) Otras provisiones a largo plazo | 0.00 | 0.00 |
| IIB. Total de Pasivos No Circulantes (IIB = a+b+c+d+e+f+g) | 0.00 | 0.00 |
| II. Total del Pasivo (II = IIA+IIB) | 6,394,120.29 | 6,467,598.24 |
| HACIENDA PÚBLICA/ PATRIMONIO | | |
| IIIA. Hacienda Pública/Patrimonio Contribuido (IIIA = a+b+c) | 421,318.39 | 421,318.39 |
| a. Aportaciones | 421,318.39 | 421,318.39 |
| b. Donaciones de Capital | 0.00 | 0.00 |
| c. Actualización de la Hacienda Pública/Patrimonio | 0.00 | 0.00 |
| IIIB. Hacienda Pública/Patrimonio Generado (IIIB = a+b+c+d+e) | 27,084,625.86 | 25,611,444.61 |
| a. Resultados del Ejercicio (Ahorro/Desahorro) (a = a1) | 9,083,853.86 | 16,572,754.61 |
| a1) Resultado del Ejercicio (ahorro/desahorro) | 9,083,853.86 | 16,572,754.61 |
| b. Resultados de Ejercicios Anteriores (b = b1) | 24,637,831.00 | 8,065,077.00 |
| b1) Resultados de ejercicios anteriores | 24,637,831.00 | 8,065,077.00 |
| c. Revalúos (c = c1+c2+c3+c4) | 0.00 | 0.00 |
| c1) Revaluos de bienes inmuebles | 0.00 | 0.00 |
| c2) Revaluo de bienes muebles | 0.00 | 0.00 |
| c3) Revaluos de bienes intangibles | 0.00 | 0.00 |
| c4) Otros revaluos | 0.00 | 0.00 |
| d. Reservas (d = d1+d2+d3) | 0.00 | 0.00 |
| d1) Reservas de patrimonio | 0.00 | 0.00 |
| d2) Reservas territoriales | 0.00 | 0.00 |
| d3) Reservas de contingencias | 0.00 | 0.00 |
| e. Rectificaciones de Resultados de Ejercicios Anteriores (e = e1+e2) | -6,637,059.00 | 973,613.00 |
| e1) Cambios en políticas contables | 0.00 | 0.00 |
| e2) Cambios por errores contables | -6,637,059.00 | 973,613.00 |
| IIIC. Exceso o Insuficiencia en la Actualización de la Hacienda Pública/ Patrimonio (IIIC = a+b) | 0.00 | 0.00 |
| a. Resultado por Posición Monetaria | 0.00 | 0.00 |
| b. Resultado por Tenencia de Activos no Monetarios | 0.00 | 0.00 |
| III. Total Hacienda Pública/Patrimonio (III = IIIA + IIIB + IIIC) | 27,505,944.25 | 26,032,763.00 |
| IV. Total del Pasivo y Hacienda Pública/Patrimonio (IV = II + III) | 33,900,064.54 | 32,500,361.24 |

LEAF. LAURA IMELDA GÓMEZ
SANDOVAL
DIRECTORA GENERAL

| | Saldo al 31 de diciembre de 2022 | Disposiciones del Periodo | Amortizaciones del periodo | Revaluaciones, Reclasificaciones y otros Ajustes | Saldo Final del Periodo | Pago de Intereses del Periodo | Pagado de comisiones y demás costos asociados durante el periodo |
|--|----------------------------------|---------------------------|----------------------------|--|-------------------------|-------------------------------|--|
| 1. Deuda Pública (1=A+B) | 0.00 | 0.00 | 0.00 | 0.00 | 0.00 | 0.00 | 0.00 |
| <i>A. Corto Plazo (A= A1+A2+A3)</i> | 0.00 | 0.00 | 0.00 | 0.00 | 0.00 | 0.00 | 0.00 |
| A1) Instituciones de Crédito | 0.00 | 0.00 | 0.00 | 0.00 | 0.00 | 0.00 | 0.00 |
| A2) Títulos y Valores | 0.00 | 0.00 | 0.00 | 0.00 | 0.00 | 0.00 | 0.00 |
| A3) Arrendamientos Financieros | 0.00 | 0.00 | 0.00 | 0.00 | 0.00 | 0.00 | 0.00 |
| <i>B. Largo Plazo (B= B1+B2+B3)</i> | 0.00 | 0.00 | 0.00 | 0.00 | 0.00 | 0.00 | 0.00 |
| B1) Instituciones de Crédito | 0.00 | 0.00 | 0.00 | 0.00 | 0.00 | 0.00 | 0.00 |
| B2) Títulos y Valores | 0.00 | 0.00 | 0.00 | 0.00 | 0.00 | 0.00 | 0.00 |
| B3) Arrendamientos Financieros | 0.00 | 0.00 | 0.00 | 0.00 | 0.00 | 0.00 | 0.00 |
| 2. Otros Pasivos | 6,467,598.24 | 0.00 | 73,477.95 | 0.00 | 6,394,120.29 | 0.00 | 0.00 |
| 3. Total de la Deuda Pública y Otros Pasivos (3= 1+2) | 6,467,598.24 | 0.00 | 73,477.95 | 0.00 | 6,394,120.29 | 0.00 | 0.00 |
| 4. Deuda Contingente | 0.00 | 0.00 | 0.00 | 0.00 | 0.00 | 0.00 | 0.00 |
| A. Deuda Contingente 1 | 0.00 | 0.00 | 0.00 | 0.00 | 0.00 | 0.00 | 0.00 |
| B. Deuda Contingente 2 | 0.00 | 0.00 | 0.00 | 0.00 | 0.00 | 0.00 | 0.00 |
| C. Deuda Contingente XX | 0.00 | 0.00 | 0.00 | 0.00 | 0.00 | 0.00 | 0.00 |
| 5. Valor de Instrumentos Bono Cupón Cero | 0.00 | 0.00 | 0.00 | 0.00 | 0.00 | 0.00 | 0.00 |
| A. Instrumento Bono Cupón 1 | 0.00 | 0.00 | 0.00 | 0.00 | 0.00 | 0.00 | 0.00 |
| B. Instrumento Bono Cupón 2 | 0.00 | 0.00 | 0.00 | 0.00 | 0.00 | 0.00 | 0.00 |



 LEAF. LAURA IMELDA GÓMEZ SANDOVAL
 DIRECTORA GENERAL

CUENTA PÚBLICA
Fideicomiso para la Promoción Turística del Estado de Colima
INFORME ANALITICO DE OBLIGACIONES DIFERENTES DE
FINANCIAMIENTOS - LDF

Del 01 de Enero al 31 de Diciembre de 2023

| | Fecha del Contrato (d) | Fecha de inicio de operación del proyecto (e) | Fecha de vencimiento (f) | Monto de la inversión pactada (g) | Plazo pactado (h) | Monto promedio mensual del pago de la contra prestación (i) | Monto promedio mensual del pago de la contraprestación correspondiente al pago de inversión (j) | Monto pagado de la inversión al 31 de Diciembre de %anio% (k) | Monto pagado de la inversión actualizado al 31 de Diciembre de %anio% (l) | Saldo pendiente por pagar de la inversión al 31 de Diciembre de %anio% (m=g-k) |
|------------------------------------|------------------------|---|--------------------------|-----------------------------------|-------------------|---|---|---|---|--|
| <p>SIN INFORMACIÓN QUE MOSTRAR</p> | | | | | | | | | | |

- A. ASOCIACIONES PÚBLICO PRIVADAS (APP'S) (A=A+B+C+D)
- A) APP 1
- B) APP 2
- C) APP 3
- D) APP XX
- B. OTROS INSTRUMENTOS (B= A+B+C+D)
- A) OTRO INSTRUMENTO 1
- B) OTRO INSTRUMENTO 2
- C) OTRO INSTRUMENTO 3
- D) OTRO INSTRUMENTO XX
- C. TOTAL DE OBLIGACIONES DIFERENTES DE FINANCIAMIENTO (C=A+B)


 LEAF. LAURA IMELDA GÓMEZ SANDOVAL
 DIRECTORA GENERAL



CUENTA PÚBLICA
Fideicomiso para la Promoción Turística del Estado de Colima
BALANCE PRESUPUESTARIO - LDF
Del 01 de Enero al 31 de Diciembre de 2023

| | Estimado / Aprobado | Devengado | Recaudado / Pagado |
|---|----------------------|----------------------|----------------------|
| A. Ingresos Totales (A = A1+A2+A3) | 15,781,790.00 | 34,268,745.00 | 23,660,777.00 |
| A1. Ingresos de Libre Disposición | 15,781,790.00 | 34,268,745.00 | 23,660,777.00 |
| A2. Transferencias Federales Etiquetadas | 0.00 | 0.00 | 0.00 |
| A3. Financiamiento Neto | 0.00 | 0.00 | 0.00 |
| B. Egresos Presupuestarios (B= B1+ B2) | 15,775,266.00 | 26,510,192.00 | 26,051,752.00 |
| B1. Gasto no Etiquetado (Sin Incluir Amortización de la Deuda Pública) | 15,775,266.00 | 26,510,192.00 | 26,051,752.00 |
| B2. Gasto Etiquetado (Sin Incluir Amortización de la Deuda Pública) | 0.00 | 0.00 | 0.00 |
| C. Remanentes del Ejercicio Anterior (C = C1+C2) | 0.00 | 0.00 | 0.00 |
| C1. Remanentes de Ingresos de Libre Disposición Aplicado en el Periodo | 0.00 | 0.00 | 0.00 |
| C2. Remanentes de Transferencias Federales Etiquetadas Aplicados en el Periodo | 0.00 | 0.00 | 0.00 |
| I. Balance Presupuestario (I = A-B+C) | 6,524.00 | 7,758,553.00 | -2,390,975.00 |
| II. Balance Presupuestario sin Financiamiento Neto (II=I-A3) | 6,524.00 | 7,758,553.00 | -2,390,975.00 |
| III. Balance Presupuestario sin Financiamiento Neto y sin Remanentes del Ejercicio Anterior (III = II - C) | 6,524.00 | 7,758,553.00 | -2,390,975.00 |
| E. Intereses, Comisiones y Gastos de la Deuda (E= E1 + E2) | 0.00 | 0.00 | 0.00 |
| E1. Intereses, comisiones y gastos de la deuda con gasto no etiquetado | 0.00 | 0.00 | 0.00 |
| E2. Intereses, comisiones y gasto de la deuda con gasto etiquetado | 0.00 | 0.00 | 0.00 |
| IV. Balance Primario (IV = III + E) | 6,524.00 | 7,758,553.00 | -2,390,975.00 |
| F. Financiamiento (F = F1 + F2) | 0.00 | 0.00 | 0.00 |
| F1. Financiamiento con fuente de pago de ingresos de libre disposición | 0.00 | 0.00 | 0.00 |
| F2. Financiamiento con fuente de pago de transferencias federales etiquetadas | 0.00 | 0.00 | 0.00 |
| G. Amortización de la deuda (G = G1 + G2) | 0.00 | 0.00 | 0.00 |
| G1. Amortización de la deuda pública con gasto no etiquetado | 0.00 | 0.00 | 0.00 |
| G2. Amortización de la deuda pública con gasto etiquetado | 0.00 | 0.00 | 0.00 |
| A3. Financiamiento neto (A3= F - G) | 0.00 | 0.00 | 0.00 |
| A1. Ingresos de Libre Disposición | 15,781,790.00 | 34,268,745.00 | 23,660,777.00 |
| A3.1 Financiamiento neto con fuente de pago de ingresos de libre disposición | 0.00 | 0.00 | 0.00 |
| F1. Financiamiento con fuente de pago de ingresos de libre disposición | 0.00 | 0.00 | 0.00 |
| G1. Amortización de la deuda pública con gasto no etiquetado | 0.00 | 0.00 | 0.00 |
| B1. Gasto no Etiquetado (Sin Incluir Amortización de la Deuda Pública) | 15,775,266.00 | 26,510,192.00 | 26,051,752.00 |
| C1. Remanentes de Ingresos de Libre Disposición Aplicado en el Periodo | 0.00 | 0.00 | 0.00 |



CUENTA PÚBLICA
Fideicomiso para la Promoción Turística del Estado de Colima
BALANCE PRESUPUESTARIO - LDF
Del 01 de Enero al 31 de Diciembre de 2023

| | | | |
|---|----------|--------------|---------------|
| V. Balance presupuestario de recursos disponibles | 6,524.00 | 7,758,553.00 | -2,390,975.00 |
| VI. Balance presupuestario de recursos disponibles sin financiamiento neto | 6,524.00 | 7,758,553.00 | -2,390,975.00 |
| A2. Transferencias Federales Etiquetadas | 0.00 | 0.00 | 0.00 |
| A3.2 Financiamiento neto con fuente de pago de transferencias federales etiquetadas | 0.00 | 0.00 | 0.00 |
| F2. Financiamiento con fuente de pago de transferencias federales etiquetadas | 0.00 | 0.00 | 0.00 |
| G2. Amortización de la deuda pública con gasto etiquetado | 0.00 | 0.00 | 0.00 |
| B2. Gasto Etiquetado (Sin Incluir Amortización de la Deuda Pública) | 0.00 | 0.00 | 0.00 |
| C2. Remanentes de Transferencias Federales Etiquetadas Aplicados en el Periodo | 0.00 | 0.00 | 0.00 |
| VII. Balance presupuestario de recursos etiquetado | 0.00 | 0.00 | 0.00 |
| VIII. Balance presupuestario de recursos etiquetados sin financiamiento neto | 0.00 | 0.00 | 0.00 |


LEAF. LAURA IMELDA GÓMEZ
SANDOVAL
DIRECTORA GENERAL



CUENTA PÚBLICA
Fideicomiso para la Promoción Turística del Estado de Colima
ESTADO ANALÍTICO DE INGRESOS DETALLADO - LDF
Del 01 de Enero al 31 de Diciembre de 2023

| | | | | | | |
|--|---------------|---------------|---------------|---------------|---------------|--------------|
| IV. Total de Ingresos | 15,781,790.00 | 27,643,761.00 | 43,425,551.00 | 34,268,745.00 | 23,660,777.00 | 7,878,987.00 |
| Datos Informativos | | | | | | |
| 1. Ingresos Derivados de Financiamientos con Fuente de Pago de Ingresos de Libre Disposición | 0.00 | 0.00 | 0.00 | 0.00 | 0.00 | 0.00 |
| 2. Ingresos Derivados de Financiamientos con Fuente de Pago de Transferencias Federales Etiquetadas | 0.00 | 0.00 | 0.00 | 0.00 | 0.00 | 0.00 |
| 3. Ingresos Derivados de Financiamientos | 0.00 | 0.00 | 0.00 | 0.00 | 0.00 | 0.00 |


LEAF. LAURA IMELDÁ GÓMEZ
SANDOVAL
DIRECTORA GENERAL

| | Aprobado | Ampliaciones / Reducciones | Modificado | Devengado | Pagado | Subejercicio |
|---|----------------------|----------------------------|----------------------|----------------------|----------------------|--------------|
| I. Gasto No Etiquetado (I = A+B+C+D+E+F+G+H+I) | 14,447,296.00 | 10,737,596.00 | 25,184,892.00 | 25,184,894.00 | 24,726,454.00 | -2.00 |
| A. Servicios Personales (A = a1+a2+a3+a4+a5+a6+a7) | 0.00 | 0.00 | 0.00 | 0.00 | 0.00 | 0.00 |
| a1) Remuneraciones al Personal de Carácter Permanente | 0.00 | 0.00 | 0.00 | 0.00 | 0.00 | 0.00 |
| a2) Remuneraciones al Personal de Carácter Transitorio | 0.00 | 0.00 | 0.00 | 0.00 | 0.00 | 0.00 |
| a3) Remuneraciones Adicionales y Especiales | 0.00 | 0.00 | 0.00 | 0.00 | 0.00 | 0.00 |
| a4) Seguridad Social | 0.00 | 0.00 | 0.00 | 0.00 | 0.00 | 0.00 |
| a5) Otras Prestaciones Sociales y Económicas | 0.00 | 0.00 | 0.00 | 0.00 | 0.00 | 0.00 |
| a6) Provisiones | 0.00 | 0.00 | 0.00 | 0.00 | 0.00 | 0.00 |
| a7) Pago de Estímulos a Servidores Públicos | 0.00 | 0.00 | 0.00 | 0.00 | 0.00 | 0.00 |
| B. Materiales y Suministros (B = b1+b2+b3+b4+b5+b6+b7+b8+b9) | 340,101.00 | 136,283.00 | 476,384.00 | 476,384.00 | 454,464.00 | 0.00 |
| b1) Materiales de Administración, Emisión de Documentos y Artículos Oficiales | 80,101.00 | -71,361.00 | 8,740.00 | 8,740.00 | 7,700.00 | 0.00 |
| b2) Alimentos y Utensilios | 20,000.00 | 333,495.00 | 353,495.00 | 353,495.00 | 332,615.00 | 0.00 |
| b3) Materias Primas y Materiales de Producción y Comercialización | 0.00 | 0.00 | 0.00 | 0.00 | 0.00 | 0.00 |
| b4) Materiales y Artículos de Construcción y de Reparación | 60,000.00 | -9,759.00 | 50,241.00 | 50,241.00 | 50,241.00 | 0.00 |
| b5) Productos Químicos, Farmacéuticos y de Laboratorio | 10,000.00 | -9,748.00 | 252.00 | 252.00 | 252.00 | 0.00 |
| b6) Combustibles, Lubrificantes y Aditivos | 150,000.00 | -90,802.00 | 59,198.00 | 59,198.00 | 59,198.00 | 0.00 |
| b7) Vestuario, Blancos, Prendas de Protección y Artículos Deportivos | 0.00 | 0.00 | 0.00 | 0.00 | 0.00 | 0.00 |
| b8) Materiales y Suministros para Seguridad | 0.00 | 0.00 | 0.00 | 0.00 | 0.00 | 0.00 |
| b9) Herramientas, Refacciones y Accesorios Menores | 20,000.00 | -15,542.00 | 4,458.00 | 4,458.00 | 4,458.00 | 0.00 |
| C. Servicios Generales (C = c1+c2+c3+c4+c5+c6+c7+c8+c9) | 14,027,195.00 | 10,681,313.00 | 24,708,508.00 | 24,708,510.00 | 24,271,990.00 | -2.00 |
| c1) Servicios Básicos | 135,000.00 | 179,592.00 | 314,592.00 | 314,592.00 | 14,500.00 | 0.00 |
| c2) Servicios de Arrendamiento | 437,000.00 | -403,527.00 | 33,473.00 | 33,473.00 | 33,473.00 | 0.00 |
| c3) Servicios Profesionales, Científicos, Técnicos y Otros Servicios | 4,625,403.00 | -2,520,624.00 | 2,104,779.00 | 2,104,780.00 | 2,104,780.00 | -1.00 |
| c4) Servicios Financieros, Bancarios y Comerciales | 110,000.00 | 17,739.00 | 127,739.00 | 127,739.00 | 127,739.00 | 0.00 |
| c5) Servicios de Instalación, Reparación, Mantenimiento y Conservación | 70,000.00 | -61,516.00 | 8,484.00 | 8,485.00 | 8,485.00 | -1.00 |
| c6) Servicios de Comunicación Social y Publicidad | 7,700,000.00 | 9,987,939.00 | 17,687,939.00 | 17,687,939.00 | 17,687,939.00 | 0.00 |
| c7) Servicios de Traslado y Viáticos | 669,792.00 | 838,976.00 | 1,508,768.00 | 1,508,768.00 | 1,430,340.00 | 0.00 |

| | | | | | | |
|---|------------------|-------------------|--------------|--------------|--------------|-------------|
| c8) Servicios Oficiales | 0.00 | 0.00 | 0.00 | 0.00 | 0.00 | 0.00 |
| c9) Otros Servicios Generales | 280,000.00 | 2,642,734.00 | 2,922,734.00 | 2,922,734.00 | 2,864,734.00 | 0.00 |
| D. Transferencias, Asignaciones, Subsidios y Otras Ayudas (D = d1+d2+d3+d4+d5+d6+d7+d8+d9) | 0.00 | 0.00 | 0.00 | 0.00 | 0.00 | 0.00 |
| d1) Transferencias Internas y Asignaciones al Sector Público | 0.00 | 0.00 | 0.00 | 0.00 | 0.00 | 0.00 |
| d2) Transferencias al resto del Sector Público | 0.00 | 0.00 | 0.00 | 0.00 | 0.00 | 0.00 |
| d3) Subsidios y Subvenciones | 0.00 | 0.00 | 0.00 | 0.00 | 0.00 | 0.00 |
| d4) Ayudas Sociales | 0.00 | 0.00 | 0.00 | 0.00 | 0.00 | 0.00 |
| d5) Pensiones y Jubilaciones | 0.00 | 0.00 | 0.00 | 0.00 | 0.00 | 0.00 |
| d6) Transferencias a Fideicomisos, Mandatos y Otros Análogos | 0.00 | 0.00 | 0.00 | 0.00 | 0.00 | 0.00 |
| d7) Transferencias a la Seguridad Social | 0.00 | 0.00 | 0.00 | 0.00 | 0.00 | 0.00 |
| d8) Donativos | 0.00 | 0.00 | 0.00 | 0.00 | 0.00 | 0.00 |
| d9) Transferencias al Exterior | 0.00 | 0.00 | 0.00 | 0.00 | 0.00 | 0.00 |
| E. Bienes Muebles, Inmuebles e Intangibles (E = e1+e2+e3+e4+e5+e6+e7+e8+e9) | 80,000.00 | -80,000.00 | 0.00 | 0.00 | 0.00 | 0.00 |
| e1) Mobiliario y equipo de administración | 70,000.00 | -70,000.00 | 0.00 | 0.00 | 0.00 | 0.00 |
| e2) Mobiliario y equipo educacional y recreativo | 0.00 | 0.00 | 0.00 | 0.00 | 0.00 | 0.00 |
| e3) Equipo e instrumental médico y de laboratorio | 0.00 | 0.00 | 0.00 | 0.00 | 0.00 | 0.00 |
| e4) Vehículos y equipo de transporte | 0.00 | 0.00 | 0.00 | 0.00 | 0.00 | 0.00 |
| e5) Equipo de defensa y seguridad | 0.00 | 0.00 | 0.00 | 0.00 | 0.00 | 0.00 |
| e6) Maquinaria, otros equipos y herramientas | 10,000.00 | -10,000.00 | 0.00 | 0.00 | 0.00 | 0.00 |
| e7) Activos Biológicos | 0.00 | 0.00 | 0.00 | 0.00 | 0.00 | 0.00 |
| e8) Bienes Inmuebles | 0.00 | 0.00 | 0.00 | 0.00 | 0.00 | 0.00 |
| e9) Activos Intangibles | 0.00 | 0.00 | 0.00 | 0.00 | 0.00 | 0.00 |
| F. Inversión Pública (F = f1+f2+f3) | 0.00 | 0.00 | 0.00 | 0.00 | 0.00 | 0.00 |
| f1) Obra Pública en Bienes de Dominio Público | 0.00 | 0.00 | 0.00 | 0.00 | 0.00 | 0.00 |
| f2) Obra Pública en Bienes Propios | 0.00 | 0.00 | 0.00 | 0.00 | 0.00 | 0.00 |
| f3) Proyectos Productivos y Acciones de Fomento | 0.00 | 0.00 | 0.00 | 0.00 | 0.00 | 0.00 |
| G. Inversiones Financieras y Otras Provisiones (G = g1+g2+g3+g4+g5+g6+g7) | 0.00 | 0.00 | 0.00 | 0.00 | 0.00 | 0.00 |
| g1) Inversiones Para el Fomento de Actividades Productivas | 0.00 | 0.00 | 0.00 | 0.00 | 0.00 | 0.00 |
| g2) Acciones y Participaciones de Capital | 0.00 | 0.00 | 0.00 | 0.00 | 0.00 | 0.00 |
| g3) Compra de Títulos y Valores | 0.00 | 0.00 | 0.00 | 0.00 | 0.00 | 0.00 |
| g4) Concesión de Préstamos | 0.00 | 0.00 | 0.00 | 0.00 | 0.00 | 0.00 |
| g5) Inversiones en Fideicomisos, Mandatos y Otros Análogos Fideicomisos | 0.00 | 0.00 | 0.00 | 0.00 | 0.00 | 0.00 |
| g6) Otras Inversiones Financieras | 0.00 | 0.00 | 0.00 | 0.00 | 0.00 | 0.00 |

| | | | | | | |
|---|-------------|-------------|-------------|-------------|-------------|-------------|
| b9) Herramientas, Refacciones y Accesorios Menores | 0.00 | 0.00 | 0.00 | 0.00 | 0.00 | 0.00 |
| C. Servicios Generales (C = c1+c2+c3+c4+c5+c6+c7+c8+c9) | 0.00 | 0.00 | 0.00 | 0.00 | 0.00 | 0.00 |
| c1) Servicios Básicos | 0.00 | 0.00 | 0.00 | 0.00 | 0.00 | 0.00 |
| c2) Servicios de Arrendamiento | 0.00 | 0.00 | 0.00 | 0.00 | 0.00 | 0.00 |
| c3) Servicios Profesionales, Científicos, Técnicos y Otros Servicios | 0.00 | 0.00 | 0.00 | 0.00 | 0.00 | 0.00 |
| c4) Servicios Financieros, Bancarios y Comerciales | 0.00 | 0.00 | 0.00 | 0.00 | 0.00 | 0.00 |
| c5) Servicios de Instalación, Reparación, Mantenimiento y Conservación | 0.00 | 0.00 | 0.00 | 0.00 | 0.00 | 0.00 |
| c6) Servicios de Comunicación Social y Publicidad | 0.00 | 0.00 | 0.00 | 0.00 | 0.00 | 0.00 |
| c7) Servicios de Traslado y Viáticos | 0.00 | 0.00 | 0.00 | 0.00 | 0.00 | 0.00 |
| c8) Servicios Oficiales | 0.00 | 0.00 | 0.00 | 0.00 | 0.00 | 0.00 |
| c9) Otros Servicios Generales | 0.00 | 0.00 | 0.00 | 0.00 | 0.00 | 0.00 |
| D. Transferencias, Asignaciones, Subsidios y Otras Ayudas (D = d1+d2+d3+d4+d5+d6+d7+d8+d9) | 0.00 | 0.00 | 0.00 | 0.00 | 0.00 | 0.00 |
| d1) Transferencias Internas y Asignaciones al Sector Público | 0.00 | 0.00 | 0.00 | 0.00 | 0.00 | 0.00 |
| d2) Transferencias al resto del Sector Público | 0.00 | 0.00 | 0.00 | 0.00 | 0.00 | 0.00 |
| d3) Subsidios y Subvenciones | 0.00 | 0.00 | 0.00 | 0.00 | 0.00 | 0.00 |
| d4) Ayudas Sociales | 0.00 | 0.00 | 0.00 | 0.00 | 0.00 | 0.00 |
| d5) Pensiones y Jubilaciones | 0.00 | 0.00 | 0.00 | 0.00 | 0.00 | 0.00 |
| d6) Transferencias a Fideicomisos, Mandatos y Otros Análogos | 0.00 | 0.00 | 0.00 | 0.00 | 0.00 | 0.00 |
| d7) Transferencias a la Seguridad Social | 0.00 | 0.00 | 0.00 | 0.00 | 0.00 | 0.00 |
| d8) Donativos | 0.00 | 0.00 | 0.00 | 0.00 | 0.00 | 0.00 |
| d9) Transferencias al Exterior | 0.00 | 0.00 | 0.00 | 0.00 | 0.00 | 0.00 |
| E. Bienes Muebles, Inmuebles e Intangibles (E = e1+e2+e3+e4+e5+e6+e7+e8+e9) | 0.00 | 0.00 | 0.00 | 0.00 | 0.00 | 0.00 |
| e1) Mobiliario y equipo de administración | 0.00 | 0.00 | 0.00 | 0.00 | 0.00 | 0.00 |
| e2) Mobiliario y equipo educacional y recreativo | 0.00 | 0.00 | 0.00 | 0.00 | 0.00 | 0.00 |
| e3) Equipo e instrumental médico y de laboratorio | 0.00 | 0.00 | 0.00 | 0.00 | 0.00 | 0.00 |
| e4) Vehículos y equipo de transporte | 0.00 | 0.00 | 0.00 | 0.00 | 0.00 | 0.00 |
| e5) Equipo de defensa y seguridad | 0.00 | 0.00 | 0.00 | 0.00 | 0.00 | 0.00 |
| e6) Maquinaria, otros equipos y herramientas | 0.00 | 0.00 | 0.00 | 0.00 | 0.00 | 0.00 |
| e7) Activos Biológicos | 0.00 | 0.00 | 0.00 | 0.00 | 0.00 | 0.00 |
| e8) Bienes inmuebles | 0.00 | 0.00 | 0.00 | 0.00 | 0.00 | 0.00 |
| e9) Activos Intangibles | 0.00 | 0.00 | 0.00 | 0.00 | 0.00 | 0.00 |
| F. Inversión Pública (F = f1+f2+f3) | 0.00 | 0.00 | 0.00 | 0.00 | 0.00 | 0.00 |

CUENTA PÚBLICA

| | 10,734,926.00 | 26,510,192.00 | 26,510,194.00 | 26,051,454.00 | -2.00 |
|---|----------------------|----------------------|----------------------|----------------------|--------------|
| f1) Obra Pública en Bienes de Dominio Público | 0.00 | 0.00 | 0.00 | 0.00 | 0.00 |
| f2) Obra Pública en Bienes Propios | 0.00 | 0.00 | 0.00 | 0.00 | 0.00 |
| f3) Proyectos Productivos y Acciones de Fomento | 0.00 | 0.00 | 0.00 | 0.00 | 0.00 |
| G. Inversiones Financieras y Otras Provisiones (G = g1+g2+g3+g4+g5+g6+g7) | 0.00 | 0.00 | 0.00 | 0.00 | 0.00 |
| g1) Inversiones Para el Fomento de Actividades Productivas | 0.00 | 0.00 | 0.00 | 0.00 | 0.00 |
| g2) Acciones y Participaciones de Capital | 0.00 | 0.00 | 0.00 | 0.00 | 0.00 |
| g3) Compra de Títulos y Valores | 0.00 | 0.00 | 0.00 | 0.00 | 0.00 |
| g4) Concesión de Préstamos | 0.00 | 0.00 | 0.00 | 0.00 | 0.00 |
| g5) Inversiones en Fideicomisos, Mandatos y Otros Análogos Fideicomiso de Desastres Naturales (Informativo) | 0.00 | 0.00 | 0.00 | 0.00 | 0.00 |
| g6) Otras Inversiones Financieras | 0.00 | 0.00 | 0.00 | 0.00 | 0.00 |
| g7) Provisiones para Contingencia y otras Erogaciones Especiales | 0.00 | 0.00 | 0.00 | 0.00 | 0.00 |
| H. Participaciones y Aportaciones (H = h1+h2+h3) | 0.00 | 0.00 | 0.00 | 0.00 | 0.00 |
| h1) Participaciones | 0.00 | 0.00 | 0.00 | 0.00 | 0.00 |
| h2) Aportaciones | 0.00 | 0.00 | 0.00 | 0.00 | 0.00 |
| h3) Convenios | 0.00 | 0.00 | 0.00 | 0.00 | 0.00 |
| I. Deuda Pública (I = i1+i2+i3+i4+i5+i6+i7) | 1,327,970.00 | -2,670.00 | 1,325,300.00 | 1,325,000.00 | 0.00 |
| i1) Amortización de la Deuda Pública | 0.00 | 0.00 | 0.00 | 0.00 | 0.00 |
| i2) Intereses de la Deuda Pública | 0.00 | 0.00 | 0.00 | 0.00 | 0.00 |
| i3) Comisiones de la Deuda Pública | 0.00 | 0.00 | 0.00 | 0.00 | 0.00 |
| i4) Gastos de la Deuda Pública | 0.00 | 0.00 | 0.00 | 0.00 | 0.00 |
| i5) Costo por Coberturas | 0.00 | 0.00 | 0.00 | 0.00 | 0.00 |
| i6) Apoyos Financieros | 0.00 | 0.00 | 0.00 | 0.00 | 0.00 |
| i7) Adeudos de Ejercicios Fiscales Anteriores (ADEFAS) | 1,327,970.00 | -2,670.00 | 1,325,300.00 | 1,325,000.00 | 0.00 |
| III. Total de Egresos (III = I + II) | 15,775,266.00 | 10,734,926.00 | 26,510,192.00 | 26,051,454.00 | -2.00 |


LEAF. LAURA IMELDA GÓMEZ
 SANDOVAL
 DIRECTORA GENERAL



COLIMA
Estado del Estado

CUENTA PÚBLICA
Fideicomiso para la Promoción Turística del Estado de Colima
ESTADO ANALÍTICO DEL PRESUPUESTO DE EGRESOS DETALLADO -
LDf CLASIFICACIÓN FUNCIONAL (FINALIDAD Y FUNCIÓN)
Del 01 de Enero al 31 de Diciembre de 2023

| | | | | | | |
|---|----------------------|----------------------|----------------------|----------------------|----------------------|-------------|
| d4) Adeudos de Ejercicios Fiscales Anteriores | 0.00 | 0.00 | 0.00 | 0.00 | 0.00 | 0.00 |
| III. Total de Egresos (III = I + II) | 15,775,266.00 | 10,734,926.00 | 26,510,192.00 | 26,510,192.00 | 26,051,752.00 | 0.00 |



LEAF. LAURA IMELDA GÓMEZ
SANDOVAL
DIRECTORA GENERAL

CUENTA PÚBLICA
Fideicomiso para la Promoción Turística del Estado de Colima
ESTADO ANALÍTICO DEL PRESUPUESTO DE EGRESOS DETALLADO -
LDF CLASIFICACIÓN DE SERVICIOS PERSONALES POR CATEGORÍA
Del 01 de Enero al 31 de Diciembre de 2023

| | Aprobado | Ampliaciones / Reducciones | Modificado | Devengado | Pagado | Subejercicio |
|---|-------------|-------------------------------|-------------|-------------|-------------|--------------|
| I. Gasto No Etiquetado (I = A+B+C+D+E+F+G+H+I) | 0.00 | 0.00 | 0.00 | 0.00 | 0.00 | 0.00 |
| A. Personal Administrativo y de Servicio Público | 0.00 | 0.00 | 0.00 | 0.00 | 0.00 | 0.00 |
| B. Magisterio | 0.00 | 0.00 | 0.00 | 0.00 | 0.00 | 0.00 |
| C. Servicios de Salud | 0.00 | 0.00 | 0.00 | 0.00 | 0.00 | 0.00 |
| C1) Personal Administrativo | 0.00 | 0.00 | 0.00 | 0.00 | 0.00 | 0.00 |
| C2) Personal Medico, Paramedico y Afin | 0.00 | 0.00 | 0.00 | 0.00 | 0.00 | 0.00 |
| D. Seguridad Publica | 0.00 | 0.00 | 0.00 | 0.00 | 0.00 | 0.00 |
| E. Gastos Asociados a la Implementación de Nuevas Leyes Federales o Reformas a las mismas | 0.00 | 0.00 | 0.00 | 0.00 | 0.00 | 0.00 |
| E1) Nombre del Programa o Ley 1 | 0.00 | 0.00 | 0.00 | 0.00 | 0.00 | 0.00 |
| E2) Nombre del Programa o Ley 2 | 0.00 | 0.00 | 0.00 | 0.00 | 0.00 | 0.00 |
| F. Sentencias Laborales Definitivas | 0.00 | 0.00 | 0.00 | 0.00 | 0.00 | 0.00 |
| II. Gasto Etiquetado (II = A+B+C+D+E+F+G+H+I) | 0.00 | 0.00 | 0.00 | 0.00 | 0.00 | 0.00 |
| A. Personal Administrativo y de Servicio Público | 0.00 | 0.00 | 0.00 | 0.00 | 0.00 | 0.00 |
| B. Magisterio | 0.00 | 0.00 | 0.00 | 0.00 | 0.00 | 0.00 |
| C. Servicios de Salud | 0.00 | 0.00 | 0.00 | 0.00 | 0.00 | 0.00 |
| C1) Personal Administrativo | 0.00 | 0.00 | 0.00 | 0.00 | 0.00 | 0.00 |
| C2) Personal Medico, Paramedico y Afin | 0.00 | 0.00 | 0.00 | 0.00 | 0.00 | 0.00 |
| D. Seguridad Publica | 0.00 | 0.00 | 0.00 | 0.00 | 0.00 | 0.00 |
| E. Gastos Asociados a la Implementación de Nuevas Leyes Federales o Reformas a las mismas | 0.00 | 0.00 | 0.00 | 0.00 | 0.00 | 0.00 |
| E1) Nombre del Programa o Ley 1 | 0.00 | 0.00 | 0.00 | 0.00 | 0.00 | 0.00 |
| E2) Nombre del Programa o Ley 2 | 0.00 | 0.00 | 0.00 | 0.00 | 0.00 | 0.00 |
| F. Sentencias Laborales Definitivas | 0.00 | 0.00 | 0.00 | 0.00 | 0.00 | 0.00 |
| Total del Gasto en Servicios Personales | 0.00 | 0.00 | 0.00 | 0.00 | 0.00 | 0.00 |


 LEAF. LAURA IMELDA GÓMEZ
 SANDOVAL
 DIRECTORA GENERAL



CUENTA PÚBLICA
Fideicomiso para la Promoción Turística del Estado de Colima
ESTADO ANALÍTICO DEL PRESUPUESTO DE EGRESOS DETALLADO -
LDF CLASIFICACIÓN ADMINISTRATIVA
Del 01 de Enero al 31 de Diciembre de 2023

| | Aprobado | Ampliaciones / Reducciones | Modificado | Devengado | Pagado | Subejercicio |
|----------------------------|----------------------|-------------------------------|----------------------|----------------------|----------------------|--------------|
| GASTO NO ETIQUETADO | | | | | | |
| DIRECCION GENERAL | 15,775,266.00 | 10,734,926.00 | 26,510,192.00 | 26,510,192.00 | 26,051,752.00 | 0.00 |
| GASTO ETIQUETADO | 15,775,266.00 | 10,734,926.00 | 26,510,192.00 | 26,510,192.00 | 26,051,752.00 | 0.00 |
| | 0.00 | 0.00 | 0.00 | 0.00 | 0.00 | 0.00 |
| Total del Gasto | 15,775,266.00 | 10,734,926.00 | 26,510,192.00 | 26,510,192.00 | 26,051,752.00 | 0.00 |


LEAF. LAURA IMELDA GÓMEZ
SANDOVAL
DIRECTORA GENERAL




CUENTA PÚBLICA
 Fideicomiso para la Promoción Turística del Estado de Colima
GUÍA DE CUMPLIMIENTO DE LA LEY DE DISCIPLINA DE LAS ENTIDADES FEDERATIVAS Y LOS MUNICIPIOS
 Del 01 de Enero al 31 de Diciembre de 2023

| | Implementación Mecanismos de Verificación | Implementación Fecha estimada de cumplimiento | Resultado Monto valor | Resultado Unidad (pesos/porcentaje) | Fundamento | Comentarios |
|--|---|---|-----------------------|-------------------------------------|------------|-------------|
| INDICADORES PRESUPUESTARIOS | | | | | | |
| A. INDICADORES CUANTITATIVOS | | | | | | |
| 1. Balance Presupuestario Sostenible | | | | | | |
| a. Propuesto | | | 0.000 | | | |
| b. Aprobado | | | 0.00 | | | |
| c. Devengado | | | 0.00 | | | |
| 2. Balance Presupuestario de Recursos Disponibles Sostenible | | | | | | |
| a. Propuesto | | | 0.00 | | | |
| b. Aprobado | | | 0.00 | | | |
| c. Devengado | | | 0.00 | | | |
| 3. Financiamiento Neto dentro del Techo de Financiamiento Neto | | | | | | |
| a. Propuesto | | | 0.00 | | | |
| b. Aprobado | | | 0.00 | | | |
| c. Devengado | | | 0.00 | | | |
| 4. Recursos destinado a la atención de desastres naturales | | | | | | |
| a. Asignación al fideicomiso para desastres naturales | | | | | | |
| a. 1 Aprobado | | | 0.00 | | | |
| a. 2 Pagado | | | 0.00 | | | |
| b. Aportación promedio realizada por la Entidad Federativa durante los 5 ejercicios previos, para infraestructura dañada por desastres naturales | | | 0.00 | | | |
| c. Saldo del fideicomiso para desastres naturales | | | 0.00 | | | |
| d. Costo promedio de los últimos 5 ejercicios de la reconstrucción de infraestructura dañada por desastres naturales | | | 0.00 | | | |
| 5 Techo para servicios personales | | | | | | |



| | | | | | | |
|--|--|--|------|--|--|--|
| <ul style="list-style-type: none"> a. <i>Asignación en el Presupuesto de Egresos</i> b. <i>Devengado</i> | | | 0.00 | | | |
| <p>6 Previsiones de gasto para compromisos de pago derivados de APPs</p> | | | 0.00 | | | |
| <ul style="list-style-type: none"> a. <i>Asignación en el Presupuesto de Egresos</i> | | | 0.00 | | | |
| <p>7 Techo de ADEFAS para el ejercicio fiscal</p> | | | | | | |
| <ul style="list-style-type: none"> a. <i>Propuesto</i> | | | 0.00 | | | |
| <ul style="list-style-type: none"> b. <i>Aprobado</i> | | | 0.00 | | | |
| <ul style="list-style-type: none"> c. <i>Devengado</i> | | | 0.00 | | | |
| <p>B. INDICADORES CUALITATIVOS</p> | | | | | | |
| <p>1 Iniciativa de Ley de Ingresos y Proyecto de Presupuesto de Egresos</p> | | | | | | |
| <ul style="list-style-type: none"> a. <i>Objetivos anuales, estrategias y metas para el ejercicio fiscal</i> | | | 0.00 | | | |
| <ul style="list-style-type: none"> b. <i>Proyecciones de ejercicios posteriores</i> | | | 0.00 | | | |
| <ul style="list-style-type: none"> c. <i>Descripción de riesgos relevantes y propuestas de acción para enfrentarlos</i> | | | 0.00 | | | |
| <ul style="list-style-type: none"> d. <i>Resultados de ejercicios fiscales anteriores y el ejercicio fiscal en cuestión</i> | | | 0.00 | | | |
| <ul style="list-style-type: none"> e. <i>Estudio actuarial de las pensiones de sus trabajadores</i> | | | 0.00 | | | |
| <p>2. Balance Presupuestario de Recursos Disponibles, en caso de ser negativo</p> | | | | | | |
| <ul style="list-style-type: none"> a. <i>Razones excepcionales que justifican el Balance Presupuestario de Recursos Disponibles negativo</i> | | | 0.00 | | | |
| <ul style="list-style-type: none"> b. <i>Fuente de recursos para cubrir el Balance Presupuestario de Recursos Disponibles negativo</i> | | | 0.00 | | | |
| <ul style="list-style-type: none"> c. <i>Número de ejercicios fiscales y acciones necesarias para cubrir el Balance Presupuestario de Recursos Disponibles negativo</i> | | | 0.00 | | | |
| <ul style="list-style-type: none"> d. <i>Informes Trimestrales sobre el avance de las acciones para recuperar el Balance Presupuestario de Recursos Disponibles</i> | | | 0.00 | | | |
| <p>3 Servicios Personales</p> | | | | | | |
| <ul style="list-style-type: none"> a. <i>Remuneraciones de los servidores públicos</i> | | | 0.00 | | | |




CUENTA PÚBLICA
 Fideicomiso para la Promoción Turística del Estado de Colima
 GUÍA DE CUMPLIMIENTO DE LA LEY DE DISCIPLINA DE LAS ENTIDADES FEDERATIVAS Y LOS MUNICIPIOS

Del 01 de Enero al 31 de Diciembre de 2023

| | | | | | |
|---|--|--|------|--|--|
| <i>b. Previsiones salariales y económicas para cubrir incrementos salariales, creación de plazas y otros</i> | | | 0.00 | | |
| INDICADORES DEL EJERCICIO PRESUPUESTARIO | | | | | |
| A. INDICADORES CUANTITATIVOS | | | | | |
| 1 Ingresos Excedentes derivados de Ingresos de Libre Disposición | | | | | |
| <i>a. Monto de Ingresos Excedentes derivados de ILD</i> | | | 0.00 | | |
| <i>b. Monto de Ingresos Excedentes derivados de ILD destinados al fin del A.14, fracción 1 de la LDF</i> | | | 0.00 | | |
| <i>c. Monto de Ingresos Excedentes derivados de ILD destinados al fin del A.14, fracción II, a) de la LDF</i> | | | 0.00 | | |
| <i>d. Monto de Ingresos Excedentes derivados de ILD destinados al fin del A.14, fracción II, b) de la LDF</i> | | | 0.00 | | |
| <i>e. Monto de Ingresos Excedentes derivados de ILD destinados al fin del artículo noveno transitorio de la LDF</i> | | | 0.00 | | |
| <i>f. Monto de Ingresos Excedentes derivados de ILD destinados al fin señalado por el Artículo 14, párrafo segundo y en el artículo 21 y Noveno Transitorio de la LDF</i> | | | 0.00 | | |
| <i>g. Monto de Ingresos Excedentes derivados de ILD en un nivel de endeudamiento sostenible de acuerdo al Sistema de Alertas hasta por el 5% de los recursos para cubrir el Gasto Corriente</i> | | | 0.00 | | |
| B. INDICADORES CUALITATIVOS | | | | | |
| 1 Análisis Costo-Beneficio para programas o proyectos de inversión mayores a 10 millones de UDIS | | | 0.00 | | |
| 2 Análisis de conveniencia y análisis de transferencia de riesgos de los proyectos APPs | | | 0.00 | | |
| 3 Identificación de población objetivo, destino y temporalidad de subsidios | | | 0.00 | | |
| INDICADORES DE DEUDA PÚBLICA | | | | | |
| A. INDICADORES CUANTITATIVOS | | | | | |



CUENTA PÚBLICA
Fideicomiso para la Promoción Turística del Estado de Colima
GUÍA DE CUMPLIMIENTO DE LA LEY DE DISCIPLINA DE LAS ENTIDADES FEDERATIVAS Y LOS
MUNICIPIOS
Del 01 de Enero al 31 de Diciembre de 2023

| | | | | | | |
|--|--|--|--|------|--|--|
| 1 Obligaciones a Corto Plazo | | | | | | |
| a. Límite de Obligaciones a Corto Plazo | | | | 0.00 | | |
| b. Obligaciones a Corto Plazo | | | | 0.00 | | |
|  _____ LEAF. LAURA IMELDA GÓMEZ SANDOVAL DIRECTORA GENERAL | | | | | | |