



| Concepto  | 2024                  | 2023                    |
|---|-----------------------|-------------------------|
| <b>FLUJOS DE EFECTIVO DE LAS ACTIVIDADES DE OPERACIÓN</b>   |                       |                         |
| <b>ORIGEN</b>   | <b>34,205,524.50</b>  | <b>108,843,390.41</b>   |
| IMPUESTOS   | 0.00                  | 0.00                    |
| CUOTAS Y APORTACIONES DE SEGURIDAD SOCIAL   | 0.00                  | 0.00                    |
| CONTRIBUCIONES DE MEJORAS   | 0.00                  | 0.00                    |
| DERECHOS  | 0.00                  | 0.00                    |
| PRODUCTOS   | 3,442,290.83          | 12,925,753.35           |
| APROVECHAMIENTOS  | 0.00                  | 0.00                    |
| INGRESOS POR VENTA DE BIENES Y PRESTACIÓN DE SERVICIOS  | 0.00                  | 0.00                    |
| PARTICIPACIONES, APORTACIONES, CONVENIOS, INCENTIVOS DERIVADOS DE LA COLABORACIÓN FISCAL Y FONDOS DISTINTOS DE APORTACIONES | 12,510,000.00         | 44,046,660.00           |
| TRANSFERENCIAS, ASIGNACIONES, SUBSIDIOS Y SUBVENCIONES, Y PENSIONES Y JUBILACIONES  | 12,510,000.00         | 44,046,660.00           |
| OTROS ORIGENES DE OPERACIÓN   | 5,743,233.67          | 7,824,317.06            |
| <b>APLICACIÓN</b>   | <b>16,618,242.84</b>  | <b>87,221,912.96</b>    |
| SERVICIOS PERSONALES  | 1,441,976.38          | 5,513,234.19            |
| MATERIALES Y SUMINISTROS  | 42,756.85             | 199,824.19              |
| SERVICIOS GENERALES   | 732,869.98            | 2,994,473.59            |
| TRANSFERENCIAS INTERNAS Y ASIGNACIONES AL SETOR PÚBLICO   | 12,510,000.00         | 44,046,660.00           |
| TRANSFERENCIAS AL RESTO DEL SECTOR PÚBLICO  | 0.00                  | 0.00                    |
| SUBSIDIOS Y SUBVENCIONES  | 0.00                  | 0.00                    |
| AYUDAS SOCIALES   | 0.00                  | 0.00                    |
| PENSIONES Y JUBILACIONES  | 187,367.22            | 515,753.31              |
| TRANSFERENCIAS A FIDEICOMISOS, MANDATOS Y CONTRATOS ANÁLOGOS  | 0.00                  | 0.00                    |
| TRANSFERENCIAS A LA SEGURIDAD SOCIAL  | 0.00                  | 0.00                    |
| DONATIVOS   | 0.00                  | 0.00                    |
| TRANSFERENCIAS AL EXTERIOR  | 0.00                  | 0.00                    |
| PARTICIPACIONES   | 0.00                  | 0.00                    |
| APORTACIONES  | 0.00                  | 0.00                    |
| CONVENIOS   | 0.00                  | 0.00                    |
| OTRAS APLICACIONES DE OPERACIÓN   | 1,703,272.41          | 33,951,967.68           |
| <b>FLUJOS NETOS DE EFECTIVO POR ACTIVIDADES DE OPERACIÓN</b>  | <b>17,587,281.66</b>  | <b>21,621,477.45</b>    |
| <b>FLUJOS DE EFECTIVO DE LAS ACTIVIDADES DE INVERSIÓN</b>   |                       |                         |
| <b>ORIGEN</b>   | <b>351,764,034.96</b> | <b>1,493,275,782.68</b> |
| BIENES INMUEBLES, INFRAESTRUCTURA Y CONSTRUCCIONES EN PROCESO   | 0.00                  | 0.00                    |
| BIENES MUEBLES  | 0.00                  | 0.00                    |
| OTROS ORIGENES DE INVERSIÓN   | 351,764,034.96        | 1,493,275,782.68        |
| <b>APLICACIÓN</b>   | <b>356,799,352.05</b> | <b>1,504,473,805.26</b> |
| BIENES INMUEBLES, INFRAESTRUCTURA Y CONSTRUCCIONES EN PROCESO   | 0.00                  | 0.00                    |
| BIENES MUEBLES  | 0.00                  | 54,061.32               |




| Concepto   | 2024                 | 2023                  |
|--|----------------------|-----------------------|
| OTRAS APLICACIONES DE INVERSIÓN  | 356,799,352.05       | 1,504,419,743.94      |
| <b>FLUJOS NETOS DE EFECTIVO POR ACTIVIDADES DE INVERSIÓN</b>                 | <b>-5,035,317.09</b> | <b>-11,198,022.58</b> |
| <b>FLUJOS DE EFECTIVO DE LAS ACTIVIDADES DE FINANCIAMIENTO</b>               |                      |                       |
| <b>ORIGEN</b>  |                      |                       |
| ENDEUDAMIENTO NETO   | 0.00                 | 0.00                  |
| INTERNO  | 0.00                 | 0.00                  |
| EXTERNO  | 0.00                 | 0.00                  |
| OTROS ORÍGENES DE FINANCIAMIENTO   | 28,806,706.88        | 54,710,955.25         |
| <b>APLICACIÓN</b>  |                      |                       |
| SERVICIOS DE LA DEUDA  | 0.00                 | 0.00                  |
| INTERNO  | 0.00                 | 0.00                  |
| EXTERNO  | 0.00                 | 0.00                  |
| OTRAS APLICACIONES DE FINANCIAMIENTO   | 37,475,322.49        | 55,150,864.94         |
| <b>FLUJOS NETOS DE EFECTIVO POR ACTIVIDADES DE FINANCIAMIENTO</b>            | <b>-8,668,615.61</b> | <b>-439,909.69</b>    |
| <b>INCREMENTO/DISMINUCIÓN NETA EN EL EFECTIVO Y EQUIVALENTES AL EFECTIVO</b> | <b>3,883,348.96</b>  | <b>9,983,545.18</b>   |
| <b>EFFECTIVO Y EQUIVALENTES AL EFECTIVO AL INICIO DEL EJERCICIO</b>          | <b>54,503,458.15</b> | <b>44,519,912.97</b>  |
| <b>EFFECTIVO Y EQUIVALENTES AL EFECTIVO AL FINAL DEL EJERCICIO</b>           | <b>58,386,807.11</b> | <b>54,503,458.15</b>  |

Bajo protesta de decir verdad declaramos que los Estados Financieros y sus Notas son razonablemente correctos y responsabilidad del emisor.



LIC. MANUEL GERARDO CERVIN REYES  
DIRECTOR GENERAL DEL SEFIDEC



C.P. JAVIER PRECIADO SILVA  
DIRECTOR DE ADMINISTRACIÓN Y CONTABILIDAD



C.P. LORENA MEJÍA HERRERA  
COORDINADORA DE CONTABILIDAD  
SUPERVISÓ



C.P. LISE DÁMARIS VALENCIA MURGUÍA  
JEFA DE DEPARTAMENTO DE CONTABILIDAD  
ELABORÓ