



COLIMA
Gobierno del Estado

ESTADOS E INFORMES PROGRAMÁTICOS

PODER EJECUTIVO







GOBIERNO DEL ESTADO DE COLIMA
Sistema Integral de Contabilidad Gubernamental
ESTADO ANALÍTICO DEL EJERCICIO DEL PRESUPUESTO DE EGRESOS

DEL 1 DE ENERO AL 31 DE DICIEMBRE DE 2023

Análisis por: Clasificación Programática

Clave Presupuestaria Mod	Descripción Concepto	Egresos					
		Apr-Anual (1)	AyR-Anual (2)	PrM-Anual (3=1+2)	Dev Ene-Dic (4)	Pag Ene-Dic (5)	SEje (6=3-4)
1 1 S	SUJETOS A REGLAS DE OPERACIÓN	389,437,648.00	-17,071,605.21	372,366,042.79	372,366,042.79	349,005,330.07	0.00
1 1 U	OTROS SUBSIDIOS	390,788,047.00	44,918,855.50	435,706,902.50	432,809,902.50	432,196,815.00	2,897,000.00
1 2 A	FUNCIONES DE LAS FUERZAS ARMADAS (ÚNICAMENTE GOBIERNO FEDERAL)	0.00	0.00	0.00	0.00	0.00	0.00
1 2 B	PROVISIÓN DE BIENES PÚBLICOS	8,321,351.00	-1,089,724.00	7,231,627.00	7,231,627.00	7,150,881.00	0.00
1 2 E	PRESTACIÓN DE SERVICIOS PÚBLICOS	12,401,202,934.00	526,458,709.91	12,927,661,643.91	12,880,302,563.84	12,430,043,917.36	47,359,080.07
1 2 F	PROMOCIÓN Y FOMENTO	226,750,068.00	7,653,826.57	234,403,894.57	233,898,650.61	193,449,998.40	505,243.96
1 2 G	REGULACIÓN Y SUPERVISIÓN	31,431,771.00	2,750,970.86	34,182,741.86	34,182,588.09	30,129,827.07	153.77
1 2 K	PROYECTOS DE INVERSIÓN	111,397,083.00	275,162,874.53	386,559,957.53	267,742,698.43	237,681,384.71	118,817,259.10
1 2 P	PLANEACIÓN, SEGUIMIENTO Y EVALUACIÓN DE POLÍTICAS PÚBLICAS	118,745,664.00	-4,429,010.65	114,316,653.35	113,753,231.63	112,208,759.58	563,421.72
1 2 R	ESPECÍFICOS	132,286,967.00	1,300,000.00	133,586,967.00	133,586,967.00	133,586,967.00	0.00
1 3 M	APOYO AL PROCESO PRESUPUESTARIO Y PARA MEJORAR LA EFICIENCIA INSTITUCIONAL	174,466,341.00	665,306.71	175,131,647.71	173,354,173.48	165,459,080.11	1,777,474.23
1 3 O	APOYO A LA FUNCIÓN PÚBLICA Y AL MEJORAMIENTO DE LA GESTIÓN	6,500,000.00	0.00	6,500,000.00	6,500,000.00	5,499,992.00	0.00
1 3 W	OPERACIONES AJENAS	0.00	0.00	0.00	0.00	0.00	0.00
1 4 L	OBLIGACIONES DE CUMPLIMIENTO DE RESOLUCIÓN JURISDICCIONAL	0.00	0.00	0.00	0.00	0.00	0.00
1 4 N	DESASTRES NATURALES	57,354,861.00	-8,640,039.26	48,714,821.74	30,256,604.64	27,673,456.24	18,458,217.10
1 5 J	PENSIONES Y JUBILACIONES	1,149,639,842.00	-9,090,074.72	1,140,549,767.28	1,140,549,732.28	1,129,862,914.39	35.00
1 5 T	APORTACIONES A LA SEGURIDAD SOCIAL	242,646,560.00	-18,867,835.68	223,778,724.32	223,578,724.32	32,138,979.27	200,000.00
1 5 Y	APORTACIONES A FONDOS DE ESTABILIZACIÓN	0.00	0.00	0.00	0.00	0.00	0.00
1 5 Z	APORTACIONES A FONDOS DE INVERSIÓN Y REESTRUCTURA DE PENSIONES	0.00	0.00	0.00	0.00	0.00	0.00
1 6 I	GASTO FEDERALIZADO	2,216,267,363.00	141,005,847.26	2,357,273,210.26	2,357,273,200.27	2,357,273,200.27	9.99
2 1 C	PARTICIPACIONES A ENTIDADES FEDERATIVAS Y MUNICIPIOS	2,008,410,917.00	-217,786,909.63	1,790,624,007.37	1,790,624,007.37	1,790,624,007.37	0.00
2 1 D	COSTO FINANCIERO, DEUDA O APOYOS A DEUDORES Y AHORRADORES DE LA BANCA	732,291,440.00	654,897,902.74	1,387,189,342.74	1,387,059,242.74	1,387,059,242.74	130,100.00
2 1 H	ADEUDOS DE EJERCICIOS FISCALES ANTERIORES	157,361,143.00	-69,047,979.59	88,313,163.41	88,313,163.41	88,303,163.41	0.00
TOTAL DEL GASTO:		20,555,300,000.00	1,308,791,115.34	21,864,091,115.34	21,673,383,120.40	20,909,347,915.99	190,707,994.94



GOBIERNO DEL ESTADO DE COLIMA
Sistema Integral de Contabilidad Gubernamental
ESTADO ANALÍTICO DEL EJERCICIO DEL PRESUPUESTO DE EGRESOS

DEL 1 DE ENERO AL 31 DE DICIEMBRE DE 2023

Análisis por: Programa Presupuestario

Clave Presupuestaria	Descripción	Egresos					
		Apr-Anual (1)	AyR-Anual (2)	PrM-Anual (3=1+2)	Dev Ene-Dic (4)	Pag Ene-Dic (5)	SEje (6=3-4)
Prog	Concepto						
002	SALUD.	2,278,923,012.00	300,872,684.96	2,579,795,696.96	2,573,807,907.64	2,541,489,913.64	5,987,789.32
003	ASISTENCIA PRIVADA.	2,068,600.00	1,797,000.00	3,865,600.00	3,865,599.00	3,865,599.00	1.00
004	PARTICIPACIÓN SOCIAL PARA LA PLANEACIÓN.	517,150.00	0.00	517,150.00	517,150.00	384,090.00	0.00
005	BIENESTAR.	408,274,211.00	-50,103,292.31	358,170,918.69	358,170,918.69	334,284,248.20	0.00
007	EDUCACIÓN MEDIA SUPERIOR Y SUPERIOR DE LA UNIVERSIDAD DE COLIMA.	2,300,396,343.00	103,721,489.02	2,404,117,832.02	2,404,117,832.02	2,344,479,094.02	0.00
008	EDUCACIÓN SUPERIOR ITC.	13,445,900.00	0.00	13,445,900.00	13,445,900.00	9,107,325.00	0.00
009	EDUCACIÓN SUPERIOR UTEM.	49,782,115.00	2,858,841.41	52,640,956.41	52,640,956.41	52,640,956.41	0.00
010	SANEAMIENTO FINANCIERO	346,932,234.00	12,542,283.00	359,474,517.00	359,474,517.00	359,474,517.00	0.00
011	INFRAESTRUCTURA EDUCATIVA.	12,537,827.00	42,352,695.75	54,890,522.75	54,427,416.16	52,933,689.15	463,106.59
012	ARTE Y CULTURA.	111,489,364.00	-9,860,688.27	101,628,675.73	101,444,928.62	99,587,409.56	183,747.11
014	DEPORTE Y RECREACIÓN.	65,536,500.00	4,029,901.00	69,566,401.00	68,910,855.85	63,139,285.90	655,545.15
016	EQUIDAD DE GÉNERO.	35,275,440.00	2,875,272.59	38,150,712.59	38,102,488.56	37,684,772.43	48,224.03
017	CONCILIACIÓN LABORAL	10,000,000.00	392,353.00	10,392,353.00	10,392,353.00	10,392,353.00	0.00
018	CONSOLIDACIÓN DE LA FAMILIA, APOYO A LA NIÑEZ Y GRUPOS VULNERABLES.	374,741,488.00	-3,094,845.45	371,646,642.55	363,416,384.90	337,612,991.39	8,230,257.65
019	APOYO A GRUPOS VULNERABLES CON DISCAPACIDAD.	83,749,364.00	-49,487,700.00	34,261,664.00	34,237,132.50	33,831,189.99	24,531.50
020	GESTIÓN Y CONTROL DEL PATRIMONIO INMOBILIARIO.	1,500,000.00	0.00	1,500,000.00	1,500,000.00	499,992.00	0.00
021	ATENCIÓN A LA JUVENTUD.	8,992,329.00	-1,911,921.67	7,080,407.33	7,078,251.03	6,987,061.00	2,156.30
022	ADULTOS MAYORES.	6,230,231.00	865,000.00	7,095,231.00	7,043,452.86	5,812,284.46	51,778.14
023	PROMOCIÓN DE LA COMPETITIVIDAD Y EL EMPLEO.	36,256,845.00	1,071,621.61	37,328,466.61	37,294,381.67	36,989,111.36	34,084.94
024	DESARROLLO ECONÓMICO.	68,173,055.00	10,028,984.81	78,202,039.81	77,702,039.81	48,130,956.90	500,000.00
025	MODERNIZACIÓN DEL SECTOR AGROPECUARIO, ACUÍCOLA, PESQUERO Y FORESTAL.	101,862,197.00	-35,758,677.91	66,103,519.09	66,103,519.09	63,281,085.92	0.00
026	IMPULSO DEL SECTOR TURÍSTICO COMPETITIVO Y SUSTENTABLE.	32,755,895.00	12,389,337.69	45,145,232.69	45,145,232.69	34,983,368.23	0.00
027	COORDINACIÓN CONTROL COMANDO COMUNICACIÓN CÓMPUTO E INTELIGENCIA C5I	9,351,125.00	-903,804.76	8,447,320.24	8,447,320.24	8,252,078.63	0.00
030	ARBITRAJE Y ESCALAFÓN.	8,000,000.00	535,788.00	8,535,788.00	8,535,788.00	8,535,788.00	0.00
031	IMPARTICIÓN DE JUSTICIA ADMINISTRATIVA.	20,731,620.00	903,336.61	21,634,956.61	21,634,956.61	21,634,956.61	0.00
032	ASISTENCIA AL SISTEMA ESTATAL DE SEGURIDAD PÚBLICA.	383,608,289.00	39,740,624.04	423,348,913.04	415,438,050.11	200,715,039.42	7,910,862.93
033	SEGURIDAD PÚBLICA Y PREVENCIÓN DEL DELITO.	659,639,482.00	-69,189,368.38	590,450,113.62	579,828,318.11	557,611,605.04	10,621,795.51
034	ACCESO A LA JUSTICIA CONFORME A DERECHO.	462,668,320.00	110,560,354.83	573,228,674.83	573,228,674.82	573,228,674.82	0.01
035	DERECHOS HUMANOS.	13,889,615.00	0.00	13,889,615.00	13,889,615.00	13,889,615.00	0.00
036	EVALUACIÓN Y CONTROL DE CONFIANZA C3	11,863,050.00	-1,878,385.72	9,984,664.28	9,984,664.28	9,855,379.64	0.00
037	REGISTRO DEL TERRITORIO.	39,868,422.00	0.00	39,868,422.00	34,582,467.38	30,647,451.46	5,285,954.62






GOBIERNO DEL ESTADO DE COLIMA
Sistema Integral de Contabilidad Gubernamental
ESTADO ANALÍTICO DEL EJERCICIO DEL PRESUPUESTO DE EGRESOS

DEL 1 DE ENERO AL 31 DE DICIEMBRE DE 2023

Análisis por: Programa Presupuestario

Clave Presupuestaria	Descripción	Egresos					SEje (6=3-4)
		Apr-Anual (1)	AyR-Anual (2)	PrM-Anual (3=1+2)	Dev Ene-Dic (4)	Pag Ene-Dic (5)	
Prog	Concepto						
038	AGUA POTABLE, ALCANTARILLADO Y SANEAMIENTO.	12,867,059.00	1,732,336.79	14,599,395.79	14,344,479.40	13,870,311.59	254,916.39
040	EDUCACIÓN Y CULTURA AMBIENTAL.	46,788,778.00	3,470,029.24	50,258,807.24	50,258,807.24	48,147,009.28	0.00
041	FINANZAS TRANSPARENTES Y EFICIENTES.	174,466,341.00	-803,491.01	173,662,849.99	171,885,375.76	163,990,282.39	1,777,474.23
042	ADMINISTRACIÓN PÚBLICA.	180,302,001.00	-3,436,477.90	176,865,523.10	176,865,523.10	165,426,192.75	0.00
045	AGENDA DIGITAL.	5,687,913.00	365,896.17	6,053,809.17	5,976,064.93	4,941,653.45	77,744.24
047	SISTEMA ESTATAL ANTICORRUPCIÓN.	5,000,000.00	0.00	5,000,000.00	5,000,000.00	5,000,000.00	0.00
048	ADMINISTRACIÓN Y OPERACIÓN DEL DESPACHO DE LA GOBERNADORA	86,541,326.00	-1,821,218.40	84,720,107.60	84,720,107.60	72,044,167.45	0.00
051	PODER JUDICIAL.	251,000,000.00	10,158,367.61	261,158,367.61	261,147,723.52	261,147,723.52	10,644.09
054	SISTEMA ESTATAL DE PLANEACIÓN DEMOCRÁTICA.	30,810,274.00	-3,369,774.24	27,440,499.76	27,440,499.76	27,303,979.32	0.00
056	TRANSPARENCIA Y CONTROL GUBERNAMENTAL.	21,345,656.00	-416,817.36	20,928,838.64	20,387,448.42	19,953,321.34	541,390.22
061	GASTO NO PROGRAMABLE EJECUTADO.	5,888,263,893.00	387,544,724.74	6,275,808,617.74	6,272,405,432.75	6,067,131,805.31	3,403,184.99
063	INCLUSIÓN SOCIAL Y EQUIDAD EDUCATIVA.	139,523,980.00	559,087.22	140,083,067.22	140,083,067.22	140,083,067.22	0.00
064	EDUCACIÓN BÁSICA.	4,690,331,313.00	171,321,913.39	4,861,653,226.39	4,861,273,605.62	4,838,086,701.02	379,620.77
065	EDUCACIÓN MEDIA SUPERIOR.	448,814,005.00	964,427.23	449,778,432.23	449,778,422.23	449,778,422.23	10.00
066	EDUCACIÓN SUPERIOR.	191,210,978.00	-113,199,212.20	78,011,765.80	77,991,016.32	75,116,315.63	20,749.48
075	PROGRAMA DE MOVILIDAD.	67,004,956.00	1,806,923.31	68,811,879.31	68,811,879.31	64,054,021.36	0.00
077	CONSOLIDACIÓN DE LA GOBERNABILIDAD DEMOCRÁTICA DEL ESTADO DE COLIMA.	104,845,027.00	10,978,940.16	115,823,967.16	96,644,540.22	84,848,767.93	19,179,426.94
079	COMPROMISO CON LA SALVAGUARDA DE LA POBLACIÓN EN MATERIA DE PROTECCIÓN CIVIL.	19,383,525.00	0.00	19,383,525.00	19,285,268.64	17,595,470.24	98,256.36
082	EDUCACIÓN PARA ADULTOS.	7,351,351.00	-1,089,724.00	6,261,627.00	6,261,627.00	6,261,627.00	0.00
083	CONSEJERÍA JURÍDICA.	32,493,560.00	-4,027,085.50	28,466,474.50	28,466,474.50	28,224,360.32	0.00
084	EDUCACIÓN MEDIA SUPERIOR CONALEP.	5,768,600.00	364,338.00	6,132,938.00	6,132,938.00	6,132,938.00	0.00
085	RADIO Y TELEVISIÓN.	23,748,507.00	0.00	23,748,507.00	23,748,347.00	21,320,711.91	160.00
090	PREVENCIÓN Y ATENCIÓN A LA VIOLENCIA (CEPAVI).	3,927,906.00	0.00	3,927,906.00	3,915,352.58	3,450,478.82	12,553.42
093	PROTECCIÓN DE NIÑAS, NIÑOS Y ADOLESCENTES	11,411,409.00	0.00	11,411,409.00	9,041,413.99	8,942,579.75	2,369,995.01
094	INFRAESTRUCTURA COMPLEMENTARIA PARA EL DESARROLLO ECONÓMICO.	68,019,680.00	7,934,521.95	75,954,201.95	75,954,201.91	75,626,861.88	0.04
096	INFRAESTRUCTURA SOCIAL.	44,751,602.00	212,601,149.03	257,352,751.03	136,167,368.57	107,495,605.15	121,185,382.46
098	INFRAESTRUCTURA CARRETERA.	12,095,356.00	210,922,109.85	223,017,465.85	221,821,829.57	220,224,261.82	1,195,636.28
099	ORDENAMIENTO TERRITORIAL Y DESARROLLO URBANO.	22,484,981.00	-9,118,732.59	13,366,248.41	13,165,233.19	11,187,396.13	201,015.22
TOTAL DEL GASTO:		20,555,300,000.00	1,308,791,115.34	21,864,091,115.34	21,673,383,120.40	20,909,347,915.99	190,707,994.94




 Pág.: 2 