



COLIMA
Gobierno del Estado

ESTADOS E INFORMES DE LEY DE DISCIPLINA FINANCIERA

PODER EJECUTIVO



GOBIERNO DEL ESTADO DE COLIMA
Sistema Integral de Contabilidad Gubernamental
ESTADO DE SITUACION FINANCIERA DETALLADO - LDF
AL 31 DE DICIEMBRE DE 2022 Y AL 31 DE DICIEMBRE DE 2023
(PESOS)

Concepto (c)	2023 (d)	31/Dic/2022 (e)	Concepto (c)	2023 (d)	31/Dic/2022 (e)
ACTIVO			PASIVO		
Activo Circulante			Pasivo Circulante		
a. Efectivo y Equivalentes (a=a1+a2+a3+a4+a5+a6+a7)	745,561,095.03	492,676,264.65	a. Cuentas por Pagar a Corto Plazo (a=a1+a2+a3+a4+a5+a6+a7+a8+a9)	1,532,964,673.75	1,209,451,428.34
a1) Efectivo	217,000.00	2,727,918.30	a1) Servicios Personales por Pagar a Corto Plazo	26,275,148.68	0.00
a2) Bancos/Tesorería	749,888,044.43	452,785,862.22	a2) Proveedores por Pagar a Corto Plazo	282,837,287.29	407,190,209.67
a3) Bancos/Dependencias y Otros	0.00	0.00	a3) Contratistas por Obras Públicas por Pagar a Corto Plazo	48,798,382.30	28,579,374.39
a4) Inversiones Temporales (Hasta 3 meses)	0.00	0.00	a4) Participaciones y Aportaciones por Pagar a Corto Plazo	2,899,999.81	3,112,041.50
a5) Fondos con Afectación Específica	0.00	0.00	a5) Transferencias Otorgadas por Pagar a Corto Plazo	690,980,548.46	311,435,249.98
a6) Depósitos de Fondos de Terceros en Garantía y/o Administración	-4,543,949.40	37,162,484.13	a6) Intereses, Comisiones y Otros Gastos de la Deuda Pública por Pagar a Corto Plazo	0.00	0.00
a7) Otros Efectivos y Equivalentes	0.00	0.00	a7) Retenciones y Contribuciones por Pagar a Corto Plazo	65,537,576.53	54,187,121.21
b. Derechos a Recibir Efectivo o Equivalentes (b=b1+b2+b3+b4+b5+b6+b7)	1,166,551,926.52	1,213,487,570.01	a8) Devoluciones de la Ley de Ingresos por Pagar a Corto Plazo	266,484.96	-2,843,489.55
b1) Inversiones Financieras de Corto Plazo	0.00	0.00	a9) Otras Cuentas por Pagar a Corto Plazo	415,369,245.72	407,790,921.14
b2) Cuentas por Cobrar a Corto Plazo	181,928,940.80	337,420,394.06	b. Documentos por Pagar a Corto Plazo (b=b1+b2+b3)	150,000,000.00	0.00
b3) Deudores Diversos por Cobrar a Corto Plazo	8,468,794.57	10,373,487.24	b1) Documentos Comerciales por Pagar a Corto Plazo	0.00	0.00
b4) Ingresos por Recuperar a Corto Plazo	0.00	0.00	b2) Documentos con Contratistas por Obras Públicas por Pagar a Corto Plazo	0.00	0.00
b5) Deudores por Anticipos de la Tesorería a Corto Plazo	7,839,640.00	0.00	b3) Otros Documentos por Pagar a Corto Plazo	150,000,000.00	0.00
b6) Préstamos Otorgados a Corto Plazo	968,314,551.15	865,693,688.71	c. Porción a Corto Plazo de la Deuda Pública a Largo Plazo (c=c1+c2)	119,784.29	119,780.06
b7) Otros Derechos a Recibir Efectivo o Equivalentes a Corto Plazo	0.00	0.00	c1) Porción a Corto Plazo de la Deuda Pública	119,784.29	119,780.06
c. Derechos a Recibir Bienes o Servicios (c=c1+c2+c3+c4+c5)	1,442,658.81	44,754,710.91	c2) Porción a Corto Plazo de Arrendamiento Financiero	0.00	0.00
c1) Anticipo a Proveedores por Adquisición de Bienes y Prestación de Servicios a Corto Plazo	1,442,658.84	1,442,658.80	d. Títulos y Valores a Corto Plazo	470,000,000.00	764,983,338.33
c2) Anticipo a Proveedores por Adquisición de Bienes Inmuebles y Muebles a Corto Plazo	0.00	0.00	e. Pasivos Diferidos a Corto Plazo (e=e1+e2+e3)	0.00	0.00
c3) Anticipo a Proveedores por Adquisición de Bienes Intangibles a Corto Plazo	0.00	100,273.47	e1) Ingresos Cobrados por Adelantado a Corto Plazo	0.00	0.00
c4) Anticipo a Contratistas por Obras Públicas a Corto Plazo	-0.03	43,211,778.64	e2) Intereses Cobrados por Adelantado a Corto Plazo	0.00	0.00
c5) Otros Derechos a Recibir Bienes o Servicios a Corto Plazo	0.00	0.00	e3) Otros Pasivos Diferidos a Corto Plazo	0.00	0.00
d. Inventarios (d=d1+d2+d3+d4+d5)	0.00	0.00	f. Fondos y Bienes de Terceros en Garantía y/o Administración a Corto Plazo (f=f1+f2+f3+f4+f5+f6)	38,675,254.78	50,137,814.52
d1) Inventario de Mercancías para Venta	0.00	0.00	f1) Fondos en Garantía a Corto Plazo	0.00	0.00
d2) Inventario de Mercancías Terminadas	0.00	0.00	f2) Fondos en Administración a Corto Plazo	0.00	0.00
d3) Inventario de Mercancías en Proceso de Elaboración	0.00	0.00	f3) Fondos Contingentes a Corto Plazo	0.00	0.00
d4) Inventario de Materias Primas, Materiales y Suministros para Producción	0.00	0.00	f4) Fondos de Fidelcomisos, Mandatos y Contratos Análogos a Corto Plazo	0.00	0.00
d5) Bienes en Tránsito	0.00	0.00	f5) Otros Fondos de Terceros en Garantía y/o Administración a Corto Plazo	38,675,254.78	50,137,814.52
e. Almacenes	0.00	0.00	f6) Valores y Bienes en Garantía a Corto Plazo	0.00	0.00
f. Estimación por Pérdida o Deterioro de Activos Circulantes (f=f1+f2)	0.00	0.00	g. Provisiones a Corto Plazo (g=g1+g2+g3)	0.00	0.00
f1) Estimaciones para Cuentas Incobrables por Derechos a Recibir Efectivo o Equivalentes	0.00	0.00	g1) Provisión para Demandas y Juicios a Corto Plazo	0.00	0.00
f2) Estimación por Deterioro de Inventarios	0.00	0.00	g2) Provisión para Contingencias a Corto Plazo	0.00	0.00



GOBIERNO DEL ESTADO DE COLIMA
Sistema Integral de Contabilidad Gubernamental
ESTADO DE SITUACION FINANCIERA DETALLADO - LDF
AL 31 DE DICIEMBRE DE 2022 Y AL 31 DE DICIEMBRE DE 2023
(PESOS)

Concepto (c)	2023 (d)	31/Dic/2022 (e)	Concepto (c)	2023 (d)	31/Dic/2022 (e)
g. Otros Activos Circulantes (g=g1+g2+g3+g4)	0.00	912,810.00	g3) Otras Provisiones a Corto Plazo	0.00	0.00
g1) Valores en Garantía	0.00	0.00	h. Otros Pasivos a Corto Plazo (h=h1+h2+h3)	-0.02	1,948,767,265.60
g2) Bienes en Garantía (excluye depósitos de fondos)	0.00	0.00	h1) Ingresos por Clasificar	0.00	0.00
g3) Bienes Derivados de Embargos, Decomisos, Aseguramientos y Dación en Pago	0.00	912,810.00	h2) Recaudación por Participar	0.00	0.00
g4) Adquisición con Fondos de Terceros	0.00	0.00	h3) Otros Pasivos Circulantes	-0.02	1,948,767,265.60
IA. Total de Activos Circulantes (IA = a + b + c + d + e + f + g)	1,913,555,680.36	1,751,831,355.57	IIA. Total de Pasivos Circulantes (IIA = a + b + c + d + e + f + g + h)	2,191,759,712.80	3,973,459,626.85
Activo No Circulante			Pasivo No Circulante		
a. Inversiones Financieras a Largo Plazo	154,631,800.50	85,634,447.24	a. Cuentas por Pagar a Largo Plazo	0.00	0.00
b. Derechos a Recibir Efectivo o Equivalentes a Largo Plazo	32,358,140.48	0.00	b. Documentos por Pagar a Largo Plazo	1,869,648,650.55	0.00
c. Bienes Inmuebles, Infraestructura y Construcciones en Proceso	7,059,839,075.63	6,676,435,940.70	c. Deuda Pública a Largo Plazo	3,573,405,589.24	3,655,021,660.43
d. Bienes Muebles	1,336,214,451.67	1,234,672,461.34	d. Pasivos Diferidos a Largo Plazo	0.00	0.00
e. Activos Intangibles	163,961,646.77	150,567,147.45	e. Fondos y Bienes de Terceros en Garantía y/o en Administración a Largo Plazo	0.00	0.00
f. Depreciación, Deterioro y Amortización Acumulada de Bienes	0.00	0.00	f. Provisiones a Largo Plazo	0.00	0.00
g. Activos Diferidos	251,310,122.54	251,310,122.54	IIIB. Total de Pasivos No Circulantes (IIIB = a + b + c + d + e + f)	5,443,054,239.79	3,655,021,660.43
h. Estimación por Pérdida o Deterioro de Activos no Circulantes	0.00	0.00	II. Total del Pasivo (II = IIA + IIIB)	7,634,813,952.59	7,628,481,287.28
i. Otros Activos no Circulantes	0.00	0.00	HACIENDA PÚBLICA/PATRIMONIO		
IB. Total de Activos No Circulantes (IB = a + b + c + d + e + f + g + h + i)	8,998,315,237.59	8,398,620,119.27	IIIA. Hacienda Pública/Patrimonio Contribuido (IIIA = a + b + c)	1,327,402,889.94	1,327,402,889.94
I. Total del Activo (I = IA + IB)	10,911,870,917.95	10,150,451,474.84	a. Aportaciones	988,166,108.00	988,166,108.00
			b. Donaciones de Capital	339,236,781.94	339,236,781.94
			c. Actualización de la Hacienda Pública/Patrimonio	0.00	0.00
			IIIB. Hacienda Pública/Patrimonio Generado (IIIB = a + b + c + d + e)	1,949,654,075.42	1,194,567,297.62
			a. Resultados del Ejercicio (Ahorro/ Desahorro)	773,836,864.79	418,114,039.40
			b. Resultados de Ejercicios Anteriores	853,529,972.95	424,918,270.12
			c. Revalúos	351,534,988.10	351,534,988.10
			d. Reservas	0.00	0.00
			e. Rectificaciones de Resultados de Ejercicios Anteriores	-29,247,750.42	0.00
			IIIC. Exceso o Insuficiencia en la Actualización de la Hacienda Pública/Patrimonio (IIIC=a+b)	0.00	0.00
			a. Resultado por Posición Monetaria	0.00	0.00
			b. Resultado por Tenencia de Activos no Monetarios	0.00	0.00
			III. Total Hacienda Pública/Patrimonio (III = IIIA + IIIB + IIIC)	3,277,056,965.36	2,521,970,187.56
			IV. Total del Pasivo y Hacienda Pública/Patrimonio (IV = II + III)	10,911,870,917.95	10,150,451,474.84






GOBIERNO DEL ESTADO DE COLIMA
Sistema Integral de Contabilidad Gubernamental
INFORME ANALITICO DE LA DEUDA PUBLICA Y OTROS PASIVOS - LDF
DEL 1 DE ENERO AL 31 DE DICIEMBRE DE 2023
(PESOS)

Denominación de la Deuda Pública y Otros Pasivos (c)	Saldo al 31/Dic/2022 (d)	Disposiciones del Periodo (e)	Amortizaciones del Periodo (f)	Revaluaciones, Reclasificaciones y Otros Ajustes (g)	Saldo Final del Periodo (h) h = d+e-f+g	Pago de Intereses del Periodo (i)	Pago de Comisiones y demás Costos asociados durante el Periodo (j)
1. Deuda Pública (1=A+B)	4,420,124,778.84	532,427,511.81	909,026,917.12	0.00	4,043,525,373.53	474,203,536.41	0.00
A. Corto Plazo (A=a1+a2+a3)	765,103,118.41	470,000,000.00	909,026,917.12	144,043,583.00	470,119,784.29	433,906,403.68	0.00
a1) Instituciones de Crédito	765,103,118.41	470,000,000.00	909,026,917.12	144,043,583.00	470,119,784.29	433,906,403.68	0.00
a2) Títulos y Valores	0.00	0.00	0.00	0.00	0.00	0.00	0.00
a3) Arrendamientos Financieros	0.00	0.00	0.00	0.00	0.00	0.00	0.00
B. Largo Plazo (B=b1+b2+b3)	3,655,021,660.43	62,427,511.81	0.00	-144,043,583.00	3,573,405,589.24	40,297,132.73	0.00
b1) Instituciones de Crédito	3,655,021,660.43	62,427,511.81	0.00	-144,043,583.00	3,573,405,589.24	40,297,132.73	0.00
b2) Títulos y Valores	0.00	0.00	0.00	0.00	0.00	0.00	0.00
b3) Arrendamientos Financieros	0.00	0.00	0.00	0.00	0.00	0.00	0.00
2. Otros Pasivos	3,205,839,867.51				3,591,288,579.06		
3. Total de la Deuda Pública y Otros Pasivos (3=1+2)	7,625,964,646.35	532,427,511.81	909,026,917.12	0.00	7,634,813,952.59	474,203,536.41	0.00
4. Deuda Contingente ¹ (informativo)					0.00		
A) Deuda Contingente 1					0.00		
B) Deuda Contingente 2					0.00		
C) Deuda Contingente XX					0.00		
5. Valor de Instrumentos Bono Cupón Cero ² (Informativo)					0.00		
A) Instrumento Bono Cupón Cero 1					0.00		
B) Instrumento Bono Cupón Cero 2					0.00		
C) Instrumento Bono Cupón Cero XX					0.00		

¹ Se refiere a cualquier Financiamiento sin fuente o garantía de pago definida, que sea asumida de manera solidaria o subsidiaria por las Entidades Federativas con sus Municipios, organismos descentralizados y empresas de participación estatal mayoritaria y fideicomisos, locales o municipales, y por los Municipios con sus respectivos organismos descentralizados y empresas de participación municipal mayoritaria.

² Se refiere al valor del Bono Cupón Cero que respalda el pago de los créditos asociados al mismo (Activo).

Obligaciones a Corto Plazo (k)	Monto Contratado (l)	Plazo Pactado (m)	Tasa de Interés (n)	Comisiones y Costos Relacionados (o)	Tasa Efectiva (p)
6. Obligaciones a Corto Plazo (Informativo)					
A) Crédito 1					
B) Crédito 2					
C) Crédito XX					



GOBIERNO DEL ESTADO DE COLIMA
Sistema Integral de Contabilidad Gubernamental
BALANCE PRESUPUESTARIO - LDF
DEL 1 DE ENERO AL 31 DE DICIEMBRE DE 2023
(PESOS)



Concepto (c)	Estimado/Aprobado (d)	Devengado	Recaudado/Pagado
A. Ingresos Totales (A = A1+A2+A3)	20,251,233,083.00	20,724,680,189.02	20,574,680,188.02
A1. Ingresos de Libre Disposición	9,500,677,932.00	8,963,014,620.79	8,963,014,619.79
A2. Transferencias Federales Etiquetadas	10,861,718,232.00	11,988,264,973.54	11,988,264,973.54
A3. Financiamiento Neto	-111,163,081.00	-226,599,405.31	-376,599,405.31
B. Egresos Presupuestarios1 (B = B1+B2)	20,251,233,083.00	20,764,356,203.28	20,000,320,998.87
B1. Gasto No Etiquetado (sin incluir Amortización de la Deuda Pública)	9,494,406,993.00	8,868,204,238.32	8,331,913,019.61
B2. Gasto Etiquetado (sin incluir Amortización de la Deuda Pública)	10,756,826,090.00	11,896,151,964.96	11,668,407,979.26
C. Remanentes del Ejercicio Anterior (C = C1 + C2)		94,412,513.75	93,259,470.06
C1. Remanentes de Ingresos de Libre Disposición aplicados en el periodo		34,975,246.13	33,822,202.44
C2. Remanentes de Transferencias Federales Etiquetadas aplicados en el periodo		59,437,267.62	59,437,267.62
I. Balance Presupuestario (I = A - B + C)	0.00	54,736,499.49	667,618,659.21
II. Balance Presupuestario sin Financiamiento Neto (II = I - A3)	111,163,081.00	281,335,904.80	1,044,218,064.52
III. Balance Presupuestario sin Financiamiento Neto y sin Remanentes del Ejercicio Anterior (III= II - C)	111,163,081.00	186,923,391.05	950,958,594.46

Concepto	Aprobado	Devengado	Pagado
E. Intereses, Comisiones y Gastos de la Deuda (E = E1+E2)	425,819,373.00	478,032,325.62	478,032,325.62
E1. Intereses, Comisiones y Gastos de la Deuda con Gasto No Etiquetado	183,779,281.00	226,005,564.47	226,005,564.47
E2. Intereses, Comisiones y Gastos de la Deuda con Gasto Etiquetado	242,040,092.00	252,026,761.15	252,026,761.15
IV. Balance Primario (IV = III + E)	536,982,454.00	664,955,716.67	1,428,990,920.08

Concepto	Estimado/Aprobado	Devengado	Recaudado/Pagado
F. Financiamiento (F = F1 + F2)	192,903,836.00	682,427,511.81	532,427,511.81
F1. Financiamiento con Fuente de Pago de Ingresos de Libre Disposición	192,903,836.00	682,427,511.81	532,427,511.81
F2. Financiamiento con Fuente de Pago de Transferencias Federales Etiquetadas	0.00	0.00	0.00
G. Amortización de la Deuda (G = G1 + G2)	304,066,917.00	909,026,917.12	909,026,917.12
G1. Amortización de la Deuda Pública con Gasto No Etiquetado	199,174,775.00	801,579,161.27	801,579,161.27
G2. Amortización de la Deuda Pública con Gasto Etiquetado	104,892,142.00	107,447,755.85	107,447,755.85
A3. Financiamiento Neto (A3 = F - G)	-111,163,081.00	-226,599,405.31	-376,599,405.31

Concepto	Estimado/Aprobado	Devengado	Recaudado/Pagado
A1. Ingresos de Libre Disposición	9,500,677,932.00	8,963,014,620.79	8,963,014,619.79
A3.1 Financiamiento Neto con Fuente de Pago de Ingresos de Libre Disposición (A3.1 = F1 - G1)	-6,270,939.00	-119,151,649.46	-269,151,649.46
F1. Financiamiento con Fuente de Pago de Ingresos de Libre Disposición	192,903,836.00	682,427,511.81	532,427,511.81
G1. Amortización de la Deuda Pública con Gasto No Etiquetado	199,174,775.00	801,579,161.27	801,579,161.27
B1. Gasto No Etiquetado (sin incluir Amortización de la Deuda Pública)	9,494,406,993.00	8,868,204,238.32	8,331,913,019.61
C1. Remanentes de Ingresos de Libre Disposición aplicados en el periodo		34,975,246.13	33,822,202.44
V. Balance Presupuestario de Recursos Disponibles (V = A1 + A3.1 - B 1 + C1)	0.00	10,633,979.14	395,772,153.16
VI. Balance Presupuestario de Recursos Disponibles sin Financiamiento Neto (VI = V - A3.1)	6,270,939.00	129,785,628.60	664,923,802.62

Concepto	Estimado/Aprobado	Devengado	Recaudado/Pagado



GOBIERNO DEL ESTADO DE COLIMA
Sistema Integral de Contabilidad Gubernamental
BALANCE PRESUPUESTARIO - LDF
DEL 1 DE ENERO AL 31 DE DICIEMBRE DE 2023

(PESOS)

A2. Transferencias Federales Etiquetadas	10,861,718,232.00	11,988,264,973.54	11,988,264,973.54
A3.2 Financiamiento Neto con Fuente de Pago de Transferencias Federales Etiquetadas (A3.2 = F2 - G2)	-104,892,142.00	-107,447,755.85	-107,447,755.85
F2. Financiamiento con Fuente de Pago de Transferencias Federales Etiquetadas	0.00	0.00	0.00
G2. Amortización de la Deuda Pública con Gasto Etiquetado	104,892,142.00	107,447,755.85	107,447,755.85
B2. Gasto Etiquetado (sin incluir Amortización de la Deuda Pública)	10,756,826,090.00	11,896,151,964.96	11,668,407,979.26
C2. Remanentes de Transferencias Federales Etiquetadas aplicados en el periodo		59,437,267.62	59,437,267.62
VII. Balance Presupuestario de Recursos Etiquetados (VII = A2 + A3.2 - B2 + C2)	0.00	44,102,520.35	271,846,506.05
VIII. Balance Presupuestario de Recursos Etiquetados sin Financiamiento Neto (VIII = VII - A3.2)	104,892,142.00	151,550,276.20	379,294,261.90



GOBIERNO DEL ESTADO DE COLIMA
Sistema Integral de Contabilidad Gubernamental
INFORME ANALITICO DE OBLIGACIONES DIFERENTES DE FINANCIAMIENTOS - LDF
DEL 1 DE ENERO AL 31 DE DICIEMBRE DE 2023
(PESOS)

Denominación de las Obligaciones Diferentes de Financiamiento (c)	Fecha del Contrato (d)	Fecha de Inicio de operación del proyecto (e)	Fecha de Vencimiento (f)	Monto de la Inversión pactado (g)	Plazo pactado (h)	Monto promedio mensual del pago de la contraprestación (i)	Monto promedio mensual del pago de la contraprestación correspondiente al pago de Inversión (j)	Monto pagado de la inversión al 31 de DIC de 2023 (k)	Monto pagado de la Inversión actualizado al 31 de DIC de 2023 (l)	Saldo pendiente por pagar de la inversión al 31 de DIC de 2023 (m = g - l)
A. Asociaciones Público Privadas (APP's) (A=a+b+c+d)										0.00
a) APP 1										0.00
b) APP 2										0.00
c) APP 3										0.00
d) APP XX										0.00
B. Otros Instrumentos (B=a+b+c+d)										0.00
a) Otro Instrumento 1										0.00
b) Otro Instrumento 2										0.00
c) Otro Instrumento 3										0.00
d) Otro Instrumento XX										0.00
C. Total de Obligaciones Diferentes de Financiamiento (C=A+B)										0.00



GOBIERNO DEL ESTADO DE COLIMA
Sistema Integral de Contabilidad Gubernamental
ESTADO ANALITICO DE INGRESOS DETALLADO - LDF
 DEL 1 DE ENERO AL 31 DE DICIEMBRE DE 2023

(PESOS)




Concepto (c)	INGRESO					
	Estimado (d)	Ampliaciones/ (Reducciones)	Modificado	Devengado	Recaudado	Diferencia (e)
Ingresos de Libre Disposición						
A. Impuestos	1,072,407,441.00	40,041,084.00	1,112,448,525.00	1,112,448,725.00	1,112,448,725.00	40,041,284.00
B. Cuotas y Aportaciones de Seguridad Social	0.00	0.00	0.00	0.00	0.00	0.00
C. Contribuciones de Mejoras	0.00	0.00	0.00	0.00	0.00	0.00
D. Derechos	533,449,453.00	-8,942,556.33	524,506,896.67	524,506,896.67	524,506,896.67	-8,942,556.33
E. Productos	24,063,652.00	27,005,414.76	51,069,066.76	51,069,066.76	51,069,066.76	27,005,414.76
F. Aprovechamientos	42,195,144.00	37,435,903.48	79,631,047.48	79,631,047.48	79,631,046.48	37,435,902.48
G. Ingresos por Venta de Bienes y Prestación de Servicios	0.00	0.00	0.00	0.00	0.00	0.00
H. Participaciones (H=h1+h2+h3+h4+h5+h6+h7+h8+h9+h10+h11)	7,253,382,642.00	-627,419,899.48	6,625,962,742.52	6,625,962,742.52	6,625,962,742.52	-627,419,899.48
h1) Fondo General de Participaciones	5,384,731,127.00	-592,162,398.48	4,792,568,728.52	4,792,568,728.52	4,792,568,728.52	-592,162,398.48
h2) Fondo de Fomento Municipal	378,697,411.00	-19,454,898.00	359,242,513.00	359,242,513.00	359,242,513.00	-19,454,898.00
h3) Fondo de Fiscalización y Recaudación	265,683,532.00	-18,905,621.00	246,777,911.00	246,777,911.00	246,777,911.00	-18,905,621.00
h4) Fondo de Compensación	0.00	0.00	0.00	0.00	0.00	0.00
h5) Fondo de Extracción de Hidrocarburos	0.00	0.00	0.00	0.00	0.00	0.00
h6) Impuesto Especial Sobre Producción y Servicios	141,850,425.00	-996,349.00	140,854,076.00	140,854,076.00	140,854,076.00	-996,349.00
h7) 0.136% de la Recaudación Federal Participable	186,555,132.00	-186,555,132.00	0.00	0.00	0.00	-186,555,132.00
h8) 3.17% Sobre Extracción de Petróleo	0.00	0.00	0.00	0.00	0.00	0.00
h9) Gasolinas y Diésel	269,958,188.00	19,305,296.00	289,263,484.00	289,263,484.00	289,263,484.00	19,305,296.00
h10) Fondo del Impuesto Sobre la Renta	625,906,827.00	-127,810,334.00	498,096,493.00	498,096,493.00	498,096,493.00	-127,810,334.00
h11) Fondo de Estabilización de los Ingresos de las Entidades Federativas	0.00	299,159,537.00	299,159,537.00	299,159,537.00	299,159,537.00	299,159,537.00
I. Incentivos Derivados de la Colaboración Fiscal (I=i1+i2+i3+i4+i5)	575,179,600.00	-9,554,650.74	565,624,949.26	565,624,949.26	565,624,949.26	-9,554,650.74
i1) Tenencia o Uso de Vehículos	0.00	0.00	0.00	0.00	0.00	0.00
i2) Fondo de Compensación ISAN	19,107,465.00	3.00	19,107,468.00	19,107,468.00	19,107,468.00	3.00
i3) Impuesto Sobre Automóviles Nuevos	91,358,440.00	27,069,542.00	118,427,982.00	118,427,982.00	118,427,982.00	27,069,542.00
i4) Fondo de Compensación de Repecos-Intermedios	15,733,066.00	-1,824,850.00	13,908,216.00	13,908,216.00	13,908,216.00	-1,824,850.00
i5) Otros Incentivos Económicos	448,980,629.00	-34,799,345.74	414,181,283.26	414,181,283.26	414,181,283.26	-34,799,345.74
J. Transferencias y Asignaciones	0.00	0.00	0.00	0.00	0.00	0.00
K. Convenios	0.00	0.00	0.00	0.00	0.00	0.00
k1) Otros Convenios y Subsidios	0.00	0.00	0.00	0.00	0.00	0.00
L. Otros Ingresos de Libre Disposición (L=l1+l2)	0.00	3,771,193.10	3,771,193.10	3,771,193.10	3,771,193.10	3,771,193.10
l1) Participaciones en Ingresos Locales	0.00	0.00	0.00	0.00	0.00	0.00
l2) Otros Ingresos de Libre Disposición	0.00	3,771,193.10	3,771,193.10	3,771,193.10	3,771,193.10	3,771,193.10
I. Total de Ingresos de Libre Disposición (I=A+B+C+D+E+F+G+H+I+J+K+L)	9,500,677,932.00	-537,663,511.21	8,963,014,420.79	8,963,014,620.79	8,963,014,619.79	-537,663,312.21
Ingresos Excedentes de Ingresos de Libre Disposición						
Transferencias Federales Etiquetadas						
A. Aportaciones (A=a1+a2+a3+a4+a5+a6+a7+a8)	8,256,289,947.00	219,119,429.49	8,475,409,376.49	8,475,409,376.49	8,475,409,376.49	219,119,429.49
a1) Fondo de Aportaciones para la Nómina Educativa y Gasto Operativo	4,031,052,297.00	143,605,159.25	4,174,657,456.25	4,174,657,456.25	4,174,657,456.25	143,605,159.25
a2) Fondo de Aportaciones para los Servicios de Salud	1,808,132,350.00	24,926,762.03	1,833,059,112.03	1,833,059,112.03	1,833,059,112.03	24,926,762.03
a3) Fondo de Aportaciones para la Infraestructura Social	656,240,007.00	0.00	656,240,007.00	656,240,007.00	656,240,007.00	0.00
a4) Fondo de Aportaciones para el Fortalecimiento de los Municipios y de las Demarcaciones Territoriales del	672,481,068.00	-3,413,335.00	669,027,733.00	669,027,733.00	669,027,733.00	-3,453,375.00



GOBIERNO DEL ESTADO DE COLIMA
Sistema Integral de Contabilidad Gubernamental
ESTADO ANALITICO DE INGRESOS DETALLADO - LDF
 DEL 1 DE ENERO AL 31 DE DICIEMBRE DE 2023

(PESOS)

Concepto (c)	INGRESO					
	Estimado (d)	Ampliaciones/ (Reducciones)	Modificado	Devengado	Recaudado	Diferencia (e)
Distrito Federal						
a5) Fondo de Aportaciones Múltiples	411,878,286.00	36,949,274.00	448,827,560.00	448,827,560.00	448,827,560.00	36,949,274.00
a6) Fondo de Aportaciones para la Educación Tecnológica y de Adultos	96,294,119.00	4,549,286.21	100,843,405.21	100,843,405.21	100,843,405.21	4,549,286.21
a7) Fondo de Aportaciones para la Seguridad Pública de los Estados y del Distrito Federal	233,279,586.00	0.00	233,279,586.00	233,279,586.00	233,279,586.00	0.00
a8) Fondo de Aportaciones para el Fortalecimiento de las Entidades Federativas	346,932,234.00	12,542,283.00	359,474,517.00	359,474,517.00	359,474,517.00	12,542,283.00
B. Convenios (B=b1+b2+b3+b4)	781,991,102.00	872,963,294.64	1,654,954,396.64	1,654,954,396.64	1,654,954,396.64	872,963,294.64
b1) Convenios de Protección Social en Salud	172,339,925.00	-22,540,881.62	149,799,043.38	149,799,043.38	149,799,043.38	-22,540,881.62
b2) Convenios de Descentralización	2,418,853.00	781,258.00	3,200,111.00	3,200,111.00	3,200,111.00	781,258.00
b3) Convenios de Reasignación	161,341,947.00	-57,417,552.65	103,924,394.35	103,924,394.35	103,924,394.35	-57,417,552.65
b4) Otros Convenios y Subsidios	445,890,377.00	952,140,470.91	1,398,030,847.91	1,398,030,847.91	1,398,030,847.91	952,140,470.91
C. Fondos Distintos de Aportaciones (C=c1+c2)	0.00	0.00	0.00	0.00	0.00	0.00
c1) Fondo para Entidades Federativas y Municipios Productores de Hidrocarburos	0.00	0.00	0.00	0.00	0.00	0.00
c2) Fondo Minero	0.00	0.00	0.00	0.00	0.00	0.00
D. Transferencias, Asignaciones, Subsidios y Subvenciones, y Pensiones y Jubilaciones	1,823,437,183.00	34,464,017.41	1,857,901,200.41	1,857,901,200.41	1,857,901,200.41	34,464,017.41
E. Otras Transferencias Federales Etiquetadas	0.00	0.00	0.00	0.00	0.00	0.00
II. Total de Transferencias Federales Etiquetadas (II = A + B + C + D + E)	10,861,718,232.00	1,126,546,741.54	11,988,264,973.54	11,988,264,973.54	11,988,264,973.54	1,126,546,741.54
III. Ingresos Derivados de Financiamientos (III = A)	192,903,836.00	489,523,675.81	682,427,511.81	682,427,511.81	532,427,511.81	339,523,675.81
A. Ingresos Derivados de Financiamientos	192,903,836.00	489,523,675.81	682,427,511.81	682,427,511.81	532,427,511.81	339,523,675.81
IV. Total de Ingresos (IV = I + II + III)	20,555,300,000.00	1,078,406,906.14	21,633,706,906.14	21,633,707,106.14	21,483,707,105.14	928,407,105.14
Datos Informativos						
1. Ingresos Derivados de Financiamientos con Fuente de Pago de Ingresos de Libre Disposición	192,903,836.00	489,523,675.81	682,427,511.81	682,427,511.81	532,427,511.81	339,523,675.81
2. Ingresos Derivados de Financiamientos con Fuente de Pago de Transferencias Federales Etiquetadas	0.00	0.00	0.00	0.00	0.00	0.00
3. Ingresos Derivados de Financiamientos (3 = 1 + 2)	192,903,836.00	489,523,675.81	682,427,511.81	682,427,511.81	532,427,511.81	339,523,675.81






GOBIERNO DEL ESTADO DE COLIMA
Sistema Integral de Contabilidad Gubernamental
ESTADO ANALITICO DEL EJERCICIO DEL PRESUPUESTO DE EGRESOS DETALLADO - LDF
Clasificación por Objeto del Gasto (Capítulo y Concepto)
 DEL 1 DE ENERO AL 31 DE DICIEMBRE DE 2023
 (PESOS)

Concepto (c)	E G R E S O S					
	Aprobado (d)	Ampliaciones/ (Reducciones)	Modificado	Devengado	Pagado	Subejercicio (e)
I. Gasto No Etiquetado (I=A+B+C+D+E+F+G+H+I)	9,693,581,768.00	88,440,502.39	9,782,022,270.39	9,669,783,399.59	9,133,492,180.88	112,238,870.80
A. Servicios Personales (A=a1+a2+a3+a4+a5+a6+a7)	1,958,669,974.00	-431,968,688.66	1,526,701,285.34	1,526,699,129.04	1,498,449,592.36	2,156.30
a1) Remuneraciones al Personal de Carácter Permanente	723,639,252.00	-190,608,592.09	533,030,659.91	533,030,659.91	533,030,659.91	0.00
a2) Remuneraciones al Personal de Carácter Transitorio	51,150,147.00	-28,117,778.74	23,032,368.26	23,032,368.26	23,032,368.26	0.00
a3) Remuneraciones Adicionales y Especiales	401,394,074.00	16,128,388.96	417,522,462.96	417,522,462.96	416,006,367.46	0.00
a4) Seguridad Social	156,975,516.00	-42,822,917.42	114,152,598.58	114,152,598.58	91,185,546.19	0.00
a5) Otras Prestaciones Sociales y Económicas	473,629,103.00	-85,337,076.25	388,292,026.75	388,289,870.45	384,523,481.66	2,156.30
a6) Previsiones	75,272,328.00	-75,272,328.00	0.00	0.00	0.00	0.00
a7) Pago de Estímulos a Servidores Públicos	76,609,554.00	-25,938,385.12	50,671,168.88	50,671,168.88	50,671,168.88	0.00
B. Materiales y Suministros (B=b1+b2+b3+b4+b5+b6+b7+b8+b9)	182,821,540.00	-39,573,485.74	143,248,054.26	143,141,405.54	106,379,064.59	106,648.72
b1) Materiales de Administración, Emisión de Documentos y Artículos Oficiales	31,853,063.00	3,297,320.94	35,150,383.94	35,149,778.43	23,976,742.69	605.51
b2) Alimentos y Utensilios	50,280,548.00	5,128,381.41	55,408,929.41	55,389,893.42	41,947,051.04	19,035.99
b3) Materias Primas y Materiales de Producción y Comercialización	38,004.00	-37,734.00	270.00	270.00	270.00	0.00
b4) Materiales y Artículos de Construcción y de Reparación	4,275,207.00	-1,127,078.30	3,148,128.70	3,137,121.07	2,674,592.19	11,007.63
b5) Productos Químicos, Farmacéuticos y de Laboratorio	14,334,496.00	-11,335,889.40	2,998,606.60	2,997,521.90	950,085.61	1,084.70
b6) Combustibles, Lubricantes y Aditivos	65,393,303.00	-31,512,915.25	33,880,387.75	33,824,948.16	29,248,426.91	55,439.59
b7) Vestuario, Blancos, Prendas de Protección y Artículos Deportivos	1,363,484.00	515,256.55	1,878,740.55	1,861,323.32	1,544,614.33	17,417.23
b8) Materiales y Suministros Para Seguridad	40,000.00	90,104.94	130,104.94	128,254.94	48,054.94	1,850.00
b9) Herramientas, Refacciones y Accesorios Menores	15,243,435.00	-4,590,932.63	10,652,502.37	10,652,294.30	5,989,226.88	208.07
C. Servicios Generales (C=c1+c2+c3+c4+c5+c6+c7+c8+c9)	402,214,737.00	-34,927,637.21	367,287,099.79	339,927,842.95	278,716,257.18	27,359,256.84
c1) Servicios Básicos	62,322,484.00	-9,632,640.40	52,689,843.60	51,600,269.08	49,122,116.07	1,089,574.52
c2) Servicios de Arrendamiento	138,179,287.00	-70,791,249.27	67,388,037.73	66,714,789.00	54,461,817.62	673,248.73
c3) Servicios Profesionales, Científicos, Técnicos y Otros Servicios	9,002,000.00	31,755,885.38	40,757,885.38	32,013,515.71	27,343,493.19	8,744,369.67
c4) Servicios Financieros, Bancarios y Comerciales	48,286,520.00	-21,591,957.09	26,694,562.91	10,334,602.17	10,322,549.22	16,359,960.74
c5) Servicios de Instalación, Reparación, Mantenimiento y Conservación	57,847,602.00	14,735,090.87	72,582,692.87	72,581,515.11	51,493,494.69	1,177.76
c6) Servicios de Comunicación Social y Publicidad	21,477,397.00	1,821,385.42	23,298,782.42	23,290,347.73	12,327,294.96	8,434.69
c7) Servicios de Traslado y Viáticos	5,323,620.00	-1,389,430.17	3,934,189.83	3,704,597.74	3,655,447.15	229,592.09
c8) Servicios Oficiales	5,356,162.00	9,928,869.60	15,285,031.60	15,124,545.21	12,747,152.67	160,486.39
c9) Otros Servicios Generales	54,419,665.00	10,236,408.45	64,656,073.45	64,563,661.20	57,242,891.61	92,412.25
D. Transferencias, Asignaciones, Subsidios y Otras Ayudas (D=d1+d2+d3+d4+d5+d6+d7+d8+d9)	4,528,430,651.00	101,934,133.07	4,630,364,784.07	4,602,338,936.98	4,228,982,066.59	28,025,847.09
d1) Transferencias Internas y Asignaciones al Sector Público	2,301,974,225.00	447,940,749.92	2,749,914,974.92	2,725,767,428.03	2,571,467,993.54	24,147,546.89
d2) Transferencias al Resto del Sector Público	77,639,500.00	-2,094,014.83	75,545,485.17	75,370,999.57	75,370,999.57	174,485.60
d3) Subsidios y Subvenciones	13,000,000.00	353,632.93	13,353,632.93	13,353,632.93	10,508,545.43	0.00
d4) Ayudas Sociales	743,530,524.00	78,729,140.86	822,259,664.86	818,755,850.26	786,989,603.83	3,503,814.60
d5) Pensiones y Jubilaciones	1,149,639,842.00	-354,308,099.89	795,331,742.11	795,331,742.11	784,644,924.22	0.00
d6) Transferencias a Fideicomisos, Mandatos y Otros Análogos	0.00	0.00	0.00	0.00	0.00	0.00
d7) Transferencias a la Seguridad Social	242,646,560.00	-68,687,275.92	173,959,284.08	173,759,284.08	0.00	200,000.00
d8) Donativos	0.00	0.00	0.00	0.00	0.00	0.00
d9) Transferencias al Exterior	0.00	0.00	0.00	0.00	0.00	0.00
E. Bienes Muebles, Inmuebles e Intangibles (E=e1+e2+e3+e4+e5+e6+e7+e8+e9)	7,283,522.00	51,554,802.06	58,838,324.06	57,776,734.60	42,273,098.54	1,061,589.46



GOBIERNO DEL ESTADO DE COLIMA
Sistema Integral de Contabilidad Gubernamental
ESTADO ANALITICO DEL EJERCICIO DEL PRESUPUESTO DE EGRESOS DETALLADO - LDF
Clasificación por Objeto del Gasto (Capítulo y Concepto)
 DEL 1 DE ENERO AL 31 DE DICIEMBRE DE 2023
 (PESOS)

Concepto (c)	E G R E S O S					
	Aprobado (d)	Ampliaciones/ (Reducciones)	Modificado	Devengado	Pagado	Subejercicio (e)
e1) Mobiliario y Equipo de Administración	3,768,204.00	10,464,736.80	14,232,940.80	14,223,122.14	4,970,851.23	9,818.66
e2) Mobiliario y Equipo Educativo y Recreativo	100,000.00	249,518.53	349,518.53	349,518.53	295,323.33	0.00
e3) Equipo e Instrumental Médico y de Laboratorio	195,000.00	570,000.00	765,000.00	765,000.00	765,000.00	0.00
e4) Vehículos y Equipo de Transporte	0.00	5,220,845.43	5,220,845.43	4,491,990.18	705,026.56	728,855.25
e5) Equipo de Defensa y Seguridad	0.00	1,023,000.00	1,023,000.00	700,094.22	700,094.22	322,905.78
e6) Maquinaria, Otros Equipos y Herramientas	2,899,600.00	8,685,122.69	11,584,722.69	11,584,712.92	9,188,286.59	9.77
e7) Activos Biológicos	0.00	0.00	0.00	0.00	0.00	0.00
e8) Bienes Inmuebles	0.00	25,644,839.41	25,644,839.41	25,644,839.41	25,644,839.41	0.00
e9) Activos Intangibles	320,718.00	-303,260.80	17,457.20	17,457.20	3,677.20	0.00
F. Inversión Pública (F=f1+f2+f3)	24,015,996.00	85,134,964.39	109,150,960.39	55,467,588.00	34,270,339.14	53,683,372.39
f1) Obra Pública en Bienes de Dominio Público	24,015,996.00	66,042,121.27	90,058,117.27	44,963,350.45	25,859,996.44	45,094,766.82
f2) Obra Pública en Bienes Propios	0.00	19,092,843.12	19,092,843.12	10,504,237.55	8,410,342.70	8,588,605.57
f3) Proyectos Productivos y Acciones de Fomento	0.00	0.00	0.00	0.00	0.00	0.00
G. Inversiones Financieras y Otras Provisiones (G=g1+g2+g3+g4+g5+g6+g7)	3,800,000.00	-1,800,000.00	2,000,000.00	0.00	0.00	2,000,000.00
g1) Inversiones Para el Fomento de Actividades Productivas	0.00	0.00	0.00	0.00	0.00	0.00
g2) Acciones y Participaciones de Capital	0.00	0.00	0.00	0.00	0.00	0.00
g3) Compra de Títulos y Valores	0.00	0.00	0.00	0.00	0.00	0.00
g4) Concesión de Préstamos	0.00	0.00	0.00	0.00	0.00	0.00
g5) Inversiones en Fideicomisos, Mandatos y Otros Análogos Fideicomiso de Desastres Naturales (Informativo)	0.00	0.00	0.00	0.00	0.00	0.00
g6) Otras Inversiones Financieras	0.00	0.00	0.00	0.00	0.00	0.00
g7) Provisiones para Contingencias y Otras Erogaciones Especiales	3,800,000.00	-1,800,000.00	2,000,000.00	0.00	0.00	2,000,000.00
H. Participaciones y Aportaciones (H=h1+h2+h3)	2,046,030,149.00	-217,496,275.67	1,828,533,873.33	1,828,533,873.33	1,828,533,873.33	0.00
h1) Participaciones	2,046,030,149.00	-217,496,275.67	1,828,533,873.33	1,828,533,873.33	1,828,533,873.33	0.00
h2) Aportaciones	0.00	0.00	0.00	0.00	0.00	0.00
h3) Convenios	0.00	0.00	0.00	0.00	0.00	0.00
I. Deuda Pública (I=i1+i2+i3+i4+i5+i6+i7)	540,315,199.00	575,582,690.15	1,115,897,889.15	1,115,897,889.15	1,115,887,889.15	0.00
i1) Amortización de la Deuda Pública	199,174,775.00	602,404,386.27	801,579,161.27	801,579,161.27	801,579,161.27	0.00
i2) Intereses de la Deuda Pública	180,315,769.00	41,861,006.26	222,176,775.26	222,176,775.26	222,176,775.26	0.00
i3) Comisiones de la Deuda Pública	0.00	0.00	0.00	0.00	0.00	0.00
i4) Gastos de la Deuda Pública	3,463,512.00	365,277.21	3,828,789.21	3,828,789.21	3,828,789.21	0.00
i5) Costo por Coberturas	0.00	0.00	0.00	0.00	0.00	0.00
i6) Apoyos Financieros	0.00	0.00	0.00	0.00	0.00	0.00
i7) Adeudos de Ejercicios Fiscales Anteriores (ADEFAS)	157,361,143.00	-69,047,979.59	88,313,163.41	88,313,163.41	88,303,163.41	0.00
II. Gasto Etiquetado (II=A+B+C+D+E+F+G+H+I)	10,861,718,232.00	1,220,350,612.95	12,082,068,844.95	12,003,599,720.81	11,775,855,735.11	78,469,124.14
A. Servicios Personales (A=a1+a2+a3+a4+a5+a6+a7)	233,000,000.00	212,789,549.85	445,789,549.85	445,410,594.57	445,410,594.57	378,955.28
a1) Remuneraciones al Personal de Carácter Permanente	84,816,252.00	133,964,100.28	218,780,352.28	218,401,397.00	218,401,397.00	378,955.28
a2) Remuneraciones al Personal de Carácter Transitorio	2,125,185.00	17,228,999.07	19,354,184.07	19,354,184.07	19,354,184.07	0.00
a3) Remuneraciones Adicionales y Especiales	96,073,036.00	-21,822,482.93	74,250,553.07	74,250,553.07	74,250,553.07	0.00
a4) Seguridad Social	13,840,344.00	4,837,558.50	18,677,902.50	18,677,902.50	18,677,902.50	0.00



GOBIERNO DEL ESTADO DE COLIMA
Sistema Integral de Contabilidad Gubernamental
ESTADO ANALITICO DEL EJERCICIO DEL PRESUPUESTO DE EGRESOS DETALLADO - LDF
Clasificación por Objeto del Gasto (Capítulo y Concepto)
 DEL 1 DE ENERO AL 31 DE DICIEMBRE DE 2023
 (PESOS)

Concepto (c)	E G R E S O S					
	Aprobado (d)	Ampliaciones/ (Reducciones)	Modificado	Devengado	Pagado	Subejercicio (e)
a5) Otras Prestaciones Sociales y Económicas	17,947,563.00	52,473,291.53	70,420,854.53	70,420,854.53	70,420,854.53	0.00
a6) Previsiones	6,757,140.00	-6,757,140.00	0.00	0.00	0.00	0.00
a7) Pago de Estímulos a Servidores Públicos	11,440,480.00	32,865,223.40	44,305,703.40	44,305,703.40	44,305,703.40	0.00
B. Materiales y Suministros (B=b1+b2+b3+b4+b5+b6+b7+b8+b9)	79,758,606.00	-43,413,601.91	36,345,004.09	36,333,427.14	13,211,195.12	11,576.95
b1) Materiales de Administración, Emisión de Documentos y Artículos Oficiales	0.00	265,870.42	265,870.42	263,096.24	117,168.24	2,774.18
b2) Alimentos y Utensilios	0.00	0.00	0.00	0.00	0.00	0.00
b3) Materias Primas y Materiales de Producción y Comercialización	0.00	2,781.00	2,781.00	2,780.52	2,780.52	0.48
b4) Materiales y Artículos de Construcción y de Reparación	242,000.00	60,528.85	302,528.85	302,528.22	2,902.44	0.63
b5) Productos Químicos, Farmacéuticos y de Laboratorio	11,540,949.00	2,332,839.10	13,873,788.10	13,873,786.87	9,386,486.26	1.23
b6) Combustibles, Lubricantes y Aditivos	0.00	105,295.67	105,295.67	105,295.67	105,295.67	0.00
b7) Vestuario, Blancos, Prendas de Protección y Artículos Deportivos	49,548,609.00	-36,189,116.90	13,359,492.10	13,357,841.96	147,550.00	1,650.14
b8) Materiales y Suministros Para Seguridad	18,366,183.00	-10,329,320.45	8,036,862.55	8,029,805.96	3,306,220.27	7,056.59
b9) Herramientas, Refacciones y Accesorios Menores	60,865.00	337,520.40	398,385.40	398,291.70	142,791.72	93.70
C. Servicios Generales (C=c1+c2+c3+c4+c5+c6+c7+c8+c9)	91,670,239.00	67,557,129.66	159,227,368.66	157,906,495.36	73,988,602.27	1,320,873.30
c1) Servicios Básicos	7,375,002.00	-1,882,096.76	5,492,905.24	5,298,562.98	4,509,456.01	194,342.26
c2) Servicios de Arrendamiento	0.00	61,231,020.19	61,231,020.19	61,231,020.16	48,088,019.08	0.03
c3) Servicios Profesionales, Científicos, Técnicos y Otros Servicios	9,573,749.00	8,781,339.59	18,355,088.59	17,262,009.26	17,262,009.26	1,093,079.33
c4) Servicios Financieros, Bancarios y Comerciales	0.00	0.00	0.00	0.00	0.00	0.00
c5) Servicios de Instalación, Reparación, Mantenimiento y Conservación	74,721,488.00	-2,389,478.38	72,332,009.62	72,327,009.46	2,341,224.42	5,000.16
c6) Servicios de Comunicación Social y Publicidad	0.00	200,499.95	200,499.95	182,883.81	182,883.81	17,616.14
c7) Servicios de Traslado y Viáticos	0.00	22,250.27	22,250.27	11,414.89	11,414.89	10,835.38
c8) Servicios Oficiales	0.00	1,593,594.80	1,593,594.80	1,593,594.80	1,593,594.80	0.00
c9) Otros Servicios Generales	0.00	0.00	0.00	0.00	0.00	0.00
D. Transferencias, Asignaciones, Subsidios y Otras Ayudas (D=d1+d2+d3+d4+d5+d6+d7+d8+d9)	8,717,366,484.00	657,402,399.60	9,374,768,883.60	9,370,151,664.01	9,321,441,586.54	4,617,219.59
d1) Transferencias Internas y Asignaciones al Sector Público	6,608,677,490.00	334,819,329.55	6,943,496,819.55	6,942,247,004.47	6,911,217,387.97	1,249,815.08
d2) Transferencias al Resto del Sector Público	280,486,210.00	-120,821,369.68	159,664,840.32	158,297,470.81	158,297,470.81	1,367,369.51
d3) Subsidios y Subvenciones	1,823,437,183.00	49,456,698.32	1,872,893,881.32	1,870,893,881.32	1,870,893,881.32	2,000,000.00
d4) Ayudas Sociales	4,765,601.00	-1,089,724.00	3,675,877.00	3,675,877.00	3,675,877.00	0.00
d5) Pensiones y Jubilaciones	0.00	345,218,025.17	345,218,025.17	345,217,990.17	345,217,990.17	35.00
d6) Transferencias a Fideicomisos, Mandatos y Otros Análogos	0.00	0.00	0.00	0.00	0.00	0.00
d7) Transferencias a la Seguridad Social	0.00	49,819,440.24	49,819,440.24	49,819,440.24	32,138,979.27	0.00
d8) Donativos	0.00	0.00	0.00	0.00	0.00	0.00
d9) Transferencias al Exterior	0.00	0.00	0.00	0.00	0.00	0.00
E. Bienes Muebles, Inmuebles e Intangibles (E=e1+e2+e3+e4+e5+e6+e7+e8+e9)	42,374,232.00	43,896,655.38	86,270,887.38	82,849,595.46	30,710,903.63	3,421,291.92
e1) Mobiliario y Equipo de Administración	9,640,237.00	6,893,530.59	16,533,767.59	16,078,732.28	626,154.22	455,035.31
e2) Mobiliario y Equipo Educativo y Recreativo	10,102,972.00	-9,172,323.20	930,648.80	930,541.32	0.00	107.48
e3) Equipo e Instrumental Médico y de Laboratorio	601,393.00	18,811,540.79	19,412,933.79	19,406,430.07	19,398,237.19	6,503.72
e4) Vehículos y Equipo de Transporte	4,300,000.00	3,629,951.35	7,929,951.35	5,438,332.83	3,439,344.33	2,491,618.52
e5) Equipo de Defensa y Seguridad	92,063.00	4,282,811.97	4,374,874.97	4,374,874.97	4,230,500.21	0.00
e6) Maquinaria, Otros Equipos y Herramientas	15,362,500.00	8,303,236.97	23,665,736.97	23,243,641.87	81,667.68	422,095.10










GOBIERNO DEL ESTADO DE COLIMA
Sistema Integral de Contabilidad Gubernamental
ESTADO ANALITICO DEL EJERCICIO DEL PRESUPUESTO DE EGRESOS DETALLADO - LDF
Clasificación por Objeto del Gasto (Capítulo y Concepto)
 DEL 1 DE ENERO AL 31 DE DICIEMBRE DE 2023
 (PESOS)

Concepto (c)	E G R E S O S					
	Aprobado (d)	Ampliaciones/ (Reducciones)	Modificado	Devengado	Pagado	Subejercicio (e)
e7) Activos Biológicos	0.00	0.00	0.00	0.00	0.00	0.00
e8) Bienes Inmuebles	0.00	0.00	0.00	0.00	0.00	0.00
e9) Activos Intangibles	2,275,067.00	11,147,906.91	13,422,973.91	13,377,042.12	2,935,000.00	45,931.79
F. Inversión Pública (F=f1+f2+f3)	99,022,325.00	272,248,265.38	371,270,590.38	302,551,393.27	282,696,301.98	68,719,197.11
f1) Obra Pública en Bienes de Dominio Público	79,545,816.00	288,192,738.84	367,738,554.84	299,032,161.55	281,567,035.20	68,706,393.29
f2) Obra Pública en Bienes Propios	19,476,509.00	-15,944,473.46	3,532,035.54	3,519,231.72	1,129,266.78	12,803.82
f3) Proyectos Productivos y Acciones de Fomento	0.00	0.00	0.00	0.00	0.00	0.00
G. Inversiones Financieras y Otras Provisiones (G=g1+g2+g3+g4+g5+g6+g7)	0.00	0.00	0.00	0.00	0.00	0.00
g1) Inversiones Para el Fomento de Actividades Productivas	0.00	0.00	0.00	0.00	0.00	0.00
g2) Acciones y Participaciones de Capital	0.00	0.00	0.00	0.00	0.00	0.00
g3) Compra de Títulos y Valores	0.00	0.00	0.00	0.00	0.00	0.00
g4) Concesión de Préstamos	0.00	0.00	0.00	0.00	0.00	0.00
g5) Inversiones en Fideicomisos, Mandatos y Otros Análogos	0.00	0.00	0.00	0.00	0.00	0.00
Fideicomiso de Desastres Naturales (Informativo)	0.00	0.00	0.00	0.00	0.00	0.00
g6) Otras Inversiones Financieras	0.00	0.00	0.00	0.00	0.00	0.00
g7) Provisiones para Contingencias y Otras Erogaciones Especiales	0.00	0.00	0.00	0.00	0.00	0.00
H. Participaciones y Aportaciones (H=h1+h2+h3)	1,251,594,112.00	-2,672,068.01	1,248,922,043.99	1,248,922,034.00	1,248,922,034.00	9.99
h1) Participaciones	2,418,853.00	781,258.00	3,200,111.00	3,200,111.00	3,200,111.00	0.00
h2) Aportaciones	1,249,175,259.00	-3,453,326.01	1,245,721,932.99	1,245,721,923.00	1,245,721,923.00	9.99
h3) Convenios	0.00	0.00	0.00	0.00	0.00	0.00
I. Deuda Pública (I=i1+i2+i3+i4+i5+i6+i7)	346,932,234.00	12,542,283.00	359,474,517.00	359,474,517.00	359,474,517.00	0.00
i1) Amortización de la Deuda Pública	104,892,142.00	2,555,613.85	107,447,755.85	107,447,755.85	107,447,755.85	0.00
i2) Intereses de la Deuda Pública	242,040,092.00	9,986,669.15	252,026,761.15	252,026,761.15	252,026,761.15	0.00
i3) Comisiones de la Deuda Pública	0.00	0.00	0.00	0.00	0.00	0.00
i4) Gastos de la Deuda Pública	0.00	0.00	0.00	0.00	0.00	0.00
i5) Costo por Coberturas	0.00	0.00	0.00	0.00	0.00	0.00
i6) Apoyos Financieros	0.00	0.00	0.00	0.00	0.00	0.00
i7) Adeudos de Ejercicios Fiscales Anteriores (ADEFAS)	0.00	0.00	0.00	0.00	0.00	0.00
III. Total de Egresos (III = I + II)	20,555,300,000.00	1,308,791,115.34	21,864,091,115.34	21,673,383,120.40	20,909,347,915.99	190,707,994.94












GOBIERNO DEL ESTADO DE COLIMA
Sistema Integral de Contabilidad Gubernamental
ESTADO ANALITICO DEL EJERCICIO DEL PRESUPUESTO DE EGRESOS DETALLADO - LDF
Clasificación Administrativa
DEL 1 DE ENERO AL 31 DE DICIEMBRE DE 2023
(PESOS)



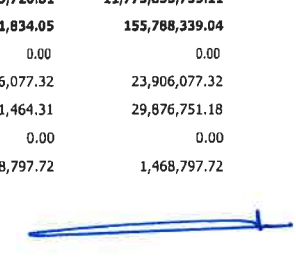
Concepto (c)	E G R E S O S					
	Aprobado (d)	Ampliaciones/ (Reducciones)	Modificado	Devengado	Pagado	Subejercicio (e)
I. Gasto No Etiquetado (I=A+B+C+D+E+F+G+H+I+J+K+L+M+N+O+P)	9,693,581,768.00	88,440,502.39	9,782,022,270.39	9,669,783,399.59	9,133,492,180.88	112,238,870.80
A. OFICINA DE LA GUBERNATURA	110,289,833.00	-1,806,228.85	108,483,604.15	108,483,444.15	93,379,868.91	160.00
B. SECRETARÍA GENERAL DE GOBIERNO	332,979,167.00	6,261,058.48	339,240,225.48	309,152,118.43	246,893,781.89	30,088,107.05
C. SECRETARÍA DE PLANEACIÓN, FINANZAS Y ADMINISTRACIÓN	393,283,679.00	-8,551,698.25	384,731,980.75	384,169,624.00	362,531,200.36	562,356.75
D. SECRETARÍA DE BIENESTAR, INCLUSIÓN SOCIAL Y MUJERES	642,921,597.00	17,750,302.02	660,671,899.02	652,316,367.39	600,480,286.32	8,355,531.63
E. SECRETARÍA DE INFRAESTRUCTURA, DESARROLLO URBANO Y MOVILIDAD	255,712,412.00	87,312,213.35	343,024,625.35	288,961,452.24	257,303,533.48	54,063,173.11
F. SECRETARÍA DE EDUCACIÓN Y CULTURA	1,419,229,574.00	-240,613,978.55	1,178,615,595.45	1,177,296,508.84	1,078,226,965.03	1,319,086.61
G. SECRETARÍA DE SALUD	225,885,087.00	194,175,631.83	420,060,718.83	415,321,318.95	413,940,750.95	4,739,399.88
H. SECRETARÍA DE DESARROLLO ECONÓMICO	199,773,785.00	21,887,606.61	221,661,391.61	221,127,306.67	178,266,655.82	534,084.94
I. CONTRALORÍA GENERAL DEL ESTADO	21,345,656.00	-416,817.36	20,928,838.64	20,387,448.42	19,953,321.34	541,390.22
J. SECRETARÍA DE SEGURIDAD PÚBLICA	659,639,482.00	-84,189,368.38	575,450,113.62	566,828,318.11	544,611,605.04	8,621,795.51
K. CONSEJERÍA JURÍDICA DEL PODER EJECUTIVO	32,493,560.00	-4,027,085.50	28,466,474.50	28,466,474.50	28,224,860.32	0.00
L. TRANSFERENCIAS, ASIGNACIONES, SUBSIDIOS Y OTRAS AYUDAS	2,809,477,438.00	-253,352,497.49	2,556,124,940.51	2,552,841,255.41	2,365,258,088.94	3,283,685.10
M. PARTICIPACIONES Y APORTACIONES	2,046,030,149.00	-217,496,275.67	1,828,533,873.33	1,828,533,873.33	1,828,533,873.33	0.00
N. EROGACIONES EXTRAORDINARIAS	1,800,000.00	-1,800,000.00	0.00	0.00	0.00	0.00
O. CANCELACIÓN DE PASIVOS	157,361,143.00	-69,047,979.59	88,313,163.41	88,313,163.41	88,303,163.41	0.00
P. DEUDA PÚBLICA	385,359,206.00	642,355,619.74	1,027,714,825.74	1,027,584,725.74	1,027,584,725.74	130,100.00
II. Gasto Etiquetado (II=A+B+C+D+E+F+G+H+I+J+K)	10,861,718,232.00	1,220,350,612.95	12,082,068,844.95	12,003,599,720.81	11,775,855,735.11	78,469,124.14
A. SECRETARÍA GENERAL DE GOBIERNO	251,279,586.00	41,676,315.24	292,955,901.24	288,186,959.01	117,413,464.00	4,768,942.23
B. SECRETARÍA DE PLANEACIÓN, FINANZAS Y ADMINISTRACIÓN	0.00	2,761,659.44	2,761,659.44	1,468,797.72	1,468,797.72	1,292,861.72
C. SECRETARÍA DE BIENESTAR, INCLUSIÓN SOCIAL Y MUJERES	274,341,466.00	-118,607,788.86	155,733,677.14	155,732,261.15	155,732,261.15	1,415.99
D. SECRETARÍA DE INFRAESTRUCTURA, DESARROLLO URBANO Y MOVILIDAD	18,300,000.00	342,036,124.23	360,336,124.23	291,562,346.95	283,301,933.73	68,773,777.28
E. SECRETARÍA DE EDUCACIÓN Y CULTURA	6,616,958,702.00	442,637,047.10	7,059,595,749.10	7,059,212,056.61	7,059,119,866.11	383,692.49
F. SECRETARÍA DE SALUD	2,053,037,925.00	106,697,053.13	2,159,734,978.13	2,158,486,588.69	2,127,549,162.69	1,248,389.44
G. SECRETARÍA DE DESARROLLO ECONÓMICO	49,274,207.00	-33,763,987.41	15,510,219.59	15,510,219.59	15,510,219.59	0.00
H. SECRETARÍA DE SEGURIDAD PÚBLICA	0.00	15,000,000.00	15,000,000.00	13,000,000.00	13,000,000.00	2,000,000.00
I. TRANSFERENCIAS, ASIGNACIONES, SUBSIDIOS Y OTRAS AYUDAS	0.00	412,043,975.09	412,043,975.09	412,043,940.09	394,363,479.12	35.00
J. PARTICIPACIONES Y APORTACIONES	1,251,594,112.00	-2,672,068.01	1,248,922,043.99	1,248,922,034.00	1,248,922,034.00	9.99
K. DEUDA PÚBLICA	346,932,234.00	12,542,283.00	359,474,517.00	359,474,517.00	359,474,517.00	0.00
III. Total de Egresos (III = I + II)	20,555,300,000.00	1,308,791,115.34	21,864,091,115.34	21,673,383,120.40	20,909,347,915.99	190,707,994.94



GOBIERNO DEL ESTADO DE COLIMA
Sistema Integral de Contabilidad Gubernamental
ESTADO ANALITICO DEL EJERCICIO DEL PRESUPUESTO DE EGRESOS DETALLADO - LDF
Clasificación Funcional (Finalidad y Función)
DEL 1 DE ENERO AL 31 DE DICIEMBRE DE 2023
(PESOS)

Concepto (c)	E G R E S O S					
	Aprobado (d)	Ampliaciones/ (Reducciones)	Modificado	Devengado	Pagado	Subejercicio (e)
I. Gasto No Etiquetado (I=A+B+C+D)	9,693,581,768.00	88,440,502.39	9,782,022,270.39	9,669,783,399.59	9,133,492,180.88	112,238,870.80
A. Gobierno (A=a1+a2+a3+a4+a5+a6+a7+a8)	2,577,176,150.00	29,064,663.10	2,606,240,813.10	2,568,876,812.14	2,446,384,479.01	37,364,000.96
a1) Legislación	160,600,412.00	1,000,000.00	161,600,412.00	161,600,412.00	161,600,412.00	0.00
a2) Justicia	974,802,024.00	98,128,289.23	1,072,930,313.23	1,072,919,669.13	1,059,004,343.82	10,644.10
a3) Coordinación de la Política de Gobierno	260,257,507.00	6,755,064.61	267,012,571.61	265,871,482.88	249,928,242.31	1,141,088.73
a4) Relaciones Exteriores	0.00	0.00	0.00	0.00	0.00	0.00
a5) Asuntos Financieros y Hacendarios	176,266,341.00	-3,896,352.73	172,369,988.27	171,885,375.76	163,990,282.39	484,612.51
a6) Seguridad Nacional	0.00	0.00	0.00	0.00	0.00	0.00
a7) Asuntos de Orden Público y de Seguridad Interior	671,340,383.00	-67,923,009.18	603,417,373.82	572,975,672.82	509,505,731.60	30,441,701.00
a8) Otros Servicios Generales	333,909,483.00	-4,999,328.83	328,910,154.17	323,624,199.55	302,355,466.89	5,285,954.62
B. Desarrollo Social (B=b1+b2+b3+b4+b5+b6+b7)	4,242,078,386.00	-313,622,670.68	3,928,455,715.32	3,854,322,774.66	3,484,756,291.44	74,132,940.66
b1) Protección Ambiental	51,355,837.00	35,435,052.02	86,790,889.02	66,435,225.63	55,581,908.44	20,355,663.39
b2) Vivienda y Servicios a la Comunidad	12,594,981.00	78,489,059.27	91,084,040.27	57,376,684.32	42,468,949.82	33,707,355.95
b3) Salud	225,885,087.00	194,175,631.83	420,060,718.83	415,321,318.95	413,940,750.95	4,739,399.88
b4) Recreación, Cultura y Otras Manifestaciones Sociales	217,097,922.00	-15,493,319.08	201,604,602.92	200,769,877.87	190,699,132.14	834,725.05
b5) Educación	1,570,779,961.00	-219,271,178.65	1,351,508,782.35	1,351,024,260.79	1,236,206,647.96	484,521.56
b6) Protección Social	1,713,702,198.00	-429,828,675.81	1,283,873,522.19	1,272,809,781.11	1,058,728,839.72	11,063,741.08
b7) Otros Asuntos Sociales	450,662,400.00	42,870,759.74	493,533,159.74	490,585,625.99	487,130,062.41	2,947,533.75
C. Desarrollo Económico (C=c1+c2+c3+c4+c5+c6+c7+c8+c9)	285,576,734.00	17,187,145.49	302,763,879.49	302,152,050.31	257,929,647.95	611,829.18
c1) Asuntos Económicos, Comerciales y Laborales en General	177,289,759.00	6,131,680.14	183,421,439.14	183,387,354.20	153,183,660.95	34,084.94
c2) Agropecuaria, Silvicultura, Pesca y Caza	56,273,177.00	-1,785,469.91	54,487,707.09	54,487,707.09	51,665,273.92	0.00
c3) Combustibles y Energía	0.00	0.00	0.00	0.00	0.00	0.00
c4) Minería, Manufacturas y Construcción	0.00	0.00	0.00	0.00	0.00	0.00
c5) Transporte	0.00	0.00	0.00	0.00	0.00	0.00
c6) Comunicaciones	12,095,356.00	428,946.65	12,524,302.65	12,524,302.65	12,524,302.65	0.00
c7) Turismo	32,755,895.00	12,389,337.69	45,145,232.69	45,145,232.69	34,983,368.23	0.00
c8) Ciencia, Tecnología e Innovación	6,324,529.00	360,668.92	6,685,197.92	6,607,453.68	5,573,042.20	77,744.24
c9) Otras Industrias y Otros Asuntos Económicos	838,018.00	-338,018.00	500,000.00	0.00	0.00	500,000.00
D. Otras No Clasificadas en Funciones Anteriores (D=d1+d2+d3+d4)	2,588,750,498.00	355,811,364.48	2,944,561,862.48	2,944,431,762.48	2,944,421,762.48	130,100.00
d1) Transacciones de la Deuda Pública / Costo Financiero de la Deuda	385,359,206.00	642,355,619.74	1,027,714,825.74	1,027,584,725.74	1,027,584,725.74	130,100.00
d2) Transferencias, Participaciones y Aportaciones Entre Diferentes Niveles y Ordenes de Gobierno	2,046,030,149.00	-217,496,275.67	1,828,533,873.33	1,828,533,873.33	1,828,533,873.33	0.00
d3) Saneamiento del Sistema Financiero	0.00	0.00	0.00	0.00	0.00	0.00
d4) Adeudos de Ejercicios Fiscales Anteriores	157,361,143.00	-69,047,979.59	88,313,163.41	88,313,163.41	88,303,163.41	0.00
II. Gasto Etiquetado (II=A+B+C+D)	10,861,718,232.00	1,220,350,612.95	12,082,068,844.95	12,003,599,720.81	11,775,855,735.11	78,469,124.14
A. Gobierno (A=a1+a2+a3+a4+a5+a6+a7+a8)	251,279,586.00	99,444,484.36	350,724,070.36	326,561,834.05	155,788,339.04	24,162,236.31
a1) Legislación	0.00	0.00	0.00	0.00	0.00	0.00
a2) Justicia	0.00	40,006,509.68	40,006,509.68	23,906,077.32	23,906,077.32	16,100,432.36
a3) Coordinación de la Política de Gobierno	18,000,000.00	21,301,232.00	39,301,232.00	39,081,464.31	29,876,751.18	219,767.69
a4) Relaciones Exteriores	0.00	0.00	0.00	0.00	0.00	0.00
a5) Asuntos Financieros y Hacendarios	0.00	2,761,659.44	2,761,659.44	1,468,797.72	1,468,797.72	1,292,861.72



GOBIERNO DEL ESTADO DE COLIMA
Sistema Integral de Contabilidad Gubernamental
ESTADO ANALITICO DEL EJERCICIO DEL PRESUPUESTO DE EGRESOS DETALLADO - LDF
Clasificación Funcional (Finalidad y Función)
 DEL 1 DE ENERO AL 31 DE DICIEMBRE DE 2023
 (PESOS)

Concepto (c)	E G R E S O S					
	Aprobado (d)	Ampliaciones/ (Reducciones)	Modificado	Devengado	Pagado	Subejercicio (e)
a6) Seguridad Nacional	0.00	0.00	0.00	0.00	0.00	0.00
a7) Asuntos de Orden Público y de Seguridad Interior	233,279,586.00	35,375,083.24	268,654,669.24	262,105,494.70	100,536,712.82	6,549,174.54
a8) Otros Servicios Generales	0.00	0.00	0.00	0.00	0.00	0.00
B. Desarrollo Social (B=b1+b2+b3+b4+b5+b6+b7)	8,962,638,093.00	1,117,570,574.56	10,080,208,667.56	10,025,901,789.77	9,968,931,299.08	54,306,877.79
b1) Protección Ambiental	300,000.00	26,601,879.73	26,901,879.73	11,754,646.05	7,881,157.38	15,147,233.68
b2) Vivienda y Servicios a la Comunidad	97,545,816.00	157,618,562.54	255,164,378.54	222,627,064.35	220,218,317.55	32,537,314.19
b3) Salud	2,053,037,925.00	106,697,053.13	2,159,734,978.13	2,158,486,588.69	2,127,549,162.69	1,248,389.44
b4) Recreación, Cultura y Otras Manifestaciones Sociales	19,670,000.00	7,714,661.90	27,384,661.90	24,482,944.68	23,152,744.18	2,901,717.22
b5) Educación	6,597,288,702.00	463,188,648.28	7,060,477,350.28	7,058,006,578.01	7,057,266,410.26	2,470,772.27
b6) Protección Social	171,231,600.00	352,782,017.81	524,013,617.81	524,012,167.17	506,331,706.20	1,450.64
b7) Otros Asuntos Sociales	23,564,050.00	2,967,751.17	26,531,801.17	26,531,800.82	26,531,800.82	0.35
C. Desarrollo Económico (C=c1+c2+c3+c4+c5+c6+c7+c8+c9)	49,274,207.00	-6,534,660.96	42,739,546.04	42,739,545.99	42,739,545.99	0.05
c1) Asuntos Económicos, Comerciales y Laborales en General	3,685,187.00	13,639,046.48	17,324,233.48	17,324,233.44	17,324,233.44	0.04
c2) Agropecuaria, Silvicultura, Pesca y Caza	45,589,020.00	-33,973,208.00	11,615,812.00	11,615,812.00	11,615,812.00	0.00
c3) Combustibles y Energía	0.00	0.00	0.00	0.00	0.00	0.00
c4) Minería, Manufacturas y Construcción	0.00	0.00	0.00	0.00	0.00	0.00
c5) Transporte	0.00	5,899,500.56	5,899,500.56	5,899,500.56	5,899,500.56	0.00
c6) Comunicaciones	0.00	7,900,000.00	7,900,000.00	7,899,999.99	7,899,999.99	0.01
c7) Turismo	0.00	0.00	0.00	0.00	0.00	0.00
c8) Ciencia, Tecnología e Innovación	0.00	0.00	0.00	0.00	0.00	0.00
c9) Otras Industrias y Otros Asuntos Económicos	0.00	0.00	0.00	0.00	0.00	0.00
D. Otras No Clasificadas en Funciones Anteriores (D=d1+d2+d3+d4)	1,598,526,346.00	9,870,214.99	1,608,396,560.99	1,608,396,551.00	1,608,396,551.00	9.99
d1) Transacciones de la Deuda Publica / Costo Financiero de la Deuda	346,932,234.00	12,542,283.00	359,474,517.00	359,474,517.00	359,474,517.00	0.00
d2) Transferencias, Participaciones y Aportaciones Entre Diferentes Niveles y Ordenes de Gobierno	1,251,594,112.00	-2,672,068.01	1,248,922,043.99	1,248,922,034.00	1,248,922,034.00	9.99
d3) Saneamiento del Sistema Financiero	0.00	0.00	0.00	0.00	0.00	0.00
d4) Adeudos de Ejercicios Fiscales Anteriores	0.00	0.00	0.00	0.00	0.00	0.00
III. Total de Egresos (III = I + II)	20,555,300,000.00	1,308,791,115.34	21,864,091,115.34	21,673,383,120.40	20,909,347,915.99	190,707,994.94



GOBIERNO DEL ESTADO DE COLIMA
 Sistema Integral de Contabilidad Gubernamental
ESTADO ANALITICO DEL EJERCICIO DEL PRESUPUESTO DE EGRESOS DETALLADO - LDF
Clasificación de Servicios Personales por Categoría
 DEL 1 DE ENERO AL 31 DE DICIEMBRE DE 2023

(PESOS)

Concepto (c)	Aprobado (d)	Ampliaciones/ (Reducciones)	Modificado	Devengado	Pagado	Subejercicio (e)
I. Gasto No Etiquetado (I=A+B+C+D+E+F)	1,958,669,974.00	-431,968,688.66	1,526,701,285.34	1,526,699,129.04	1,498,449,592.36	2,156.30
A. Personal Administrativo y de Servicio Público	804,494,502.00	-18,935,728.77	785,558,773.23	785,556,616.93	779,493,373.10	2,156.30
B. Maqisterio	532,038,044.00	-261,395,503.50	270,642,540.50	270,642,540.50	250,842,691.74	0.00
C. Servicios de Salud (C=c1+c2)	97,892,993.00	-97,446,706.26	446,286.74	446,286.74	446,286.74	0.00
c1) Personal Administrativo	0.00	0.00	0.00	0.00	0.00	0.00
c2) Personal Médico, Paramédico y afín	0.00	0.00	0.00	0.00	0.00	0.00
D. Seguridad Pública	524,244,435.00	-54,190,750.13	470,053,684.87	470,053,684.87	467,667,240.78	0.00
E. Gastos asociados a la implementación de nuevas leyes federales o reformas a las mismas	0.00	0.00	0.00	0.00	0.00	0.00
Nombre del Programa o Ley 1	0.00	0.00	0.00	0.00	0.00	0.00
Nombre del Programa o Ley 2	0.00	0.00	0.00	0.00	0.00	0.00
F. Sentencias laborales definitivas	0.00	0.00	0.00	0.00	0.00	0.00
II. Gasto Etiquetado (II=A+B+C+D+E+F)	233,000,000.00	212,789,549.85	445,789,549.85	445,410,594.57	445,410,594.57	378,955.28
A. Personal Administrativo y de Servicio Público	0.00	0.00	0.00	0.00	0.00	0.00
B. Maqisterio	233,000,000.00	212,789,549.85	445,789,549.85	445,410,594.57	445,410,594.57	378,955.28
C. Servicios de Salud (C=c1+c2)	0.00	0.00	0.00	0.00	0.00	0.00
c1) Personal Administrativo	0.00	0.00	0.00	0.00	0.00	0.00
c2) Personal Médico, Paramédico y afín	0.00	0.00	0.00	0.00	0.00	0.00
D. Seguridad Pública	0.00	0.00	0.00	0.00	0.00	0.00
E. Gastos asociados a la implementación de nuevas leyes federales o reformas a las mismas	0.00	0.00	0.00	0.00	0.00	0.00
Nombre del Programa o Ley 1	0.00	0.00	0.00	0.00	0.00	0.00
Nombre del Programa o Ley 2	0.00	0.00	0.00	0.00	0.00	0.00
F. Sentencias laborales definitivas	0.00	0.00	0.00	0.00	0.00	0.00
III. Total del Gasto en Servicios Personales (III = I + II)	2,191,669,974.00	-219,179,138.81	1,972,490,835.19	1,972,109,723.61	1,943,860,186.93	381,111.58