



INFORME TRIMESTRAL DE LAS FINANZAS PÚBLICAS

ENERO - SEPTIEMBRE
2024

Secretaría de Planeación, Finanzas y Administración



CONTENIDO

- **INFORMACIÓN CONTABLE**

 - Estado de Situación Financiera

 - Estado de Actividades

 - Estado de Variación en la Hacienda Pública

 - Estado de Cambios en la Situación Financiera

 - Estado de Flujos de Efectivo

 - Estado Analítico del Activo

 - Estado Analítico de la Deuda y Otros Pasivos

- **NOTAS A LOS ESTADOS FINANCIEROS**

 - Notas de gestión Administrativa

 - Notas de Desglose

 - Notas de Memoria (Cuentas de Orden)

- **INFORMACIÓN PRESUPUESTARIA**

 - Estado Analítico de Ingresos

 - Rubro de Ingreso

 - Fuente de Financiamiento



CONTENIDO

- Estado Analítico del Ejercicio del Presupuesto de Egresos
 - Clasificación Administrativa
 - Clasificación Económica (por Tipo de Gasto)
 - Clasificación Funcional
 - Clasificación por Objeto del Gasto

- **INFORMACIÓN DE LA DEUDA PÚBLICA**
 - Endeudamiento Neto
 - Intereses de la Deuda
 - Deuda Pública Directa
 - Obligaciones Bancarias a Corto Plazo
 - Deuda Pública Indirecta

- **INFORMACIÓN PROGRAMÁTICA**
 - Clasificación Programática
 - Programas Presupuestarios

- **INDICADORES DE POSTURA FISCAL**
 - Indicadores de Postura Fiscal



CONTENIDO

- **INFORMACIÓN DE LEY DE DISCIPLINA FINANCIERA**

Estado de Situación Financiera Detallado

Informe Analítico de la Deuda y Otros Pasivos

Balance Presupuestario

Informe Analítico de Obligaciones Diferentes de Financiamiento

Estado Analítico de Ingresos Detallado

Estado del Ejercicio del Presupuesto de Egresos Detallado (Clasificación por Objeto del Gasto)

Estado del Ejercicio del Presupuesto de Egresos Detallado (Clasificación Administrativa)

Estado del Ejercicio del Presupuesto de Egresos Detallado (Clasificación Funcional)

Estado del Ejercicio del Presupuesto de Egresos Detallado (Clasificación de Servicios Personales por Categoría)



COLIMA
Gobierno del Estado

Una decoración horizontal con un eje central que tiene flores y frutos, con flechas en los extremos.

INFORMACIÓN CONTABLE



GOBIERNO DEL ESTADO DE COLIMA
Sistema Integral de Contabilidad Gubernamental
ESTADO DE SITUACION FINANCIERA
AL 30 DE SEPTIEMBRE DE 2024
(Cifras en Pesos)

Concepto	2024	2023	Concepto	2024	2023
ACTIVO			PASIVO		
ACTIVO CIRCULANTE			PASIVO CIRCULANTE		
EFFECTIVO Y EQUIVALENTES	827,614,299.09	1,148,187,309.99	CUENTAS POR PAGAR A CORTO PLAZO	1,614,130,024.04	1,476,262,260.96
DERECHOS A RECIBIR EFECTIVO O EQUIVALENTES	1,138,262,192.53	1,021,283,561.24	DOCUMENTOS POR PAGAR A CORTO PLAZO	0.00	0.00
DERECHOS A RECIBIR BIENES O SERVICIOS	4,254,915.24	8,462,222.12	PORCIÓN A CORTO PLAZO DE LA DEUDA PÚBLICA A LARGO PLAZO	17,045,402.89	37,263,439.32
INVENTARIOS	0.00	0.00	TÍTULOS Y VALORES A CORTO PLAZO	158,406,908.46	136,954,550.29
ALMACENES	0.00	0.00	PASIVOS DIFERIDOS A CORTO PLAZO	0.00	0.00
ESTIMACIÓN POR PÉRDIDA O DETERIORO DE ACTIVOS CIRCULANTES	0.00	0.00	FONDOS Y BIENES DE TERCEROS EN GARANTÍA Y/O ADMINISTRACIÓN A CORTO PLAZO	102,606,205.93	84,156,035.71
OTROS ACTIVOS CIRCULANTES	0.00	0.00	PROVISIONES A CORTO PLAZO	0.00	0.00
TOTAL DE ACTIVOS CIRCULANTES	1,970,131,406.86	2,177,933,093.35	OTROS PASIVOS A CORTO PLAZO	-0.02	3,783,305.96
			TOTAL DE PASIVOS CIRCULANTES	1,892,188,541.30	1,738,419,592.24
ACTIVO NO CIRCULANTE			PASIVO NO CIRCULANTE		
INVERSIONES FINANCIERAS A LARGO PLAZO	119,726,313.79	129,150,136.29	CUENTAS POR PAGAR A LARGO PLAZO	0.00	0.00
DERECHOS A RECIBIR EFECTIVO O EQUIVALENTES A LARGO PLAZO	32,358,140.48	32,358,140.48	DOCUMENTOS POR PAGAR A LARGO PLAZO	1,804,476,804.44	1,894,839,602.44
BIENES INMUEBLES, INFRAESTRUCTURA Y CONSTRUCCIONES EN PROCESO	7,196,112,537.53	6,812,381,829.40	DEUDA PÚBLICA A LARGO PLAZO	3,482,531,643.41	3,510,978,077.43
BIENES MUEBLES	1,382,120,634.55	1,244,946,714.74	PASIVOS DIFERIDOS A LARGO PLAZO	0.00	0.00
ACTIVOS INTANGIBLES	164,121,073.69	150,570,824.65	FONDOS Y BIENES DE TERCEROS EN GARANTÍA Y/O ADMINISTRACIÓN A	0.00	0.00
DEPRECIACIÓN, DETERIORO Y AMORTIZACIÓN	0.00	0.00			



GOBIERNO DEL ESTADO DE COLIMA
 Sistema Integral de Contabilidad Gubernamental
ESTADO DE SITUACION FINANCIERA
AL 30 DE SEPTIEMBRE DE 2024
 (Cifras en Pesos)

Concepto	2024	2023	Concepto	2024	2023
<i>ACUMULADA DE BIENES</i>			<i>LARGO PLAZO</i>		
<i>ACTIVOS DIFERIDOS</i>	251,310,122.54	251,310,122.54	<i>PROVISIONES A LARGO PLAZO</i>	0.00	0.00
<i>ESTIMACIÓN POR PÉRDIDA O DETERIORO DE ACTIVOS NO CIRCULANTES</i>	0.00	0.00	TOTAL DE PASIVOS NO CIRCULANTES	5,287,008,447.85	5,405,817,679.87
<i>OTROS ACTIVOS NO CIRCULANTES</i>	0.00	0.00			
TOTAL DE ACTIVOS NO CIRCULANTES	9,145,748,822.58	8,620,717,768.10	TOTAL DEL PASIVO	7,179,196,989.15	7,144,237,272.11
TOTAL DEL ACTIVO	11,115,880,229.44	10,798,650,861.45	HACIENDA PUBLICA/PATRIMONIO		
			HACIENDA PUBLICA/PATRIMONIO CONTRIBUIDO	1,327,402,889.94	1,327,402,889.94
			<i>APORTACIONES</i>	988,166,108.00	988,166,108.00
			<i>DONACIONES DE CAPITAL</i>	339,236,781.94	339,236,781.94
			<i>ACTUALIZACIÓN DE LA HACIENDA PÚBLICA/PATRIMONIO</i>	0.00	0.00
			HACIENDA PUBLICA /PATRIMONIO GENERADO	2,609,280,350.35	2,327,010,699.40
			<i>RESULTADOS DEL EJERCICIO (AHORRO/DESAHORRO)</i>	676,024,611.23	1,161,063,463.58
			<i>RESULTADOS DE EJERCICIOS ANTERIORES</i>	1,610,968,501.44	843,659,998.14
			<i>REVALÚOS</i>	351,534,988.10	351,534,988.10
			<i>RESERVAS</i>	0.00	0.00
			<i>RECTIFICACIONES DE RESULTADOS DE EJERCICIOS ANTERIORES</i>	-29,247,750.42	-29,247,750.42
			EXCESO O INSUFICIENCIA EN LA ACTUALIZACION DE LA	0.00	0.00



GOBIERNO DEL ESTADO DE COLIMA
 Sistema Integral de Contabilidad Gubernamental
ESTADO DE SITUACION FINANCIERA
AL 30 DE SEPTIEMBRE DE 2024
 (Cifras en Pesos)

Concepto	2024	2023	Concepto	2024	2023
			HACIENDA PUBLICA/PATRIMONIO		
			RESULTADO POR POSICIÓN MONETARIA	0.00	0.00
			RESULTADO POR TENENCIA DE ACTIVOS NO MONETARIOS	0.00	0.00
			TOTAL HACIENDA PUBLICA/PATRIMONIO	3,936,683,240.29	3,654,413,589.34
			TOTAL DEL PASIVO HACIENDA PUBLICA/PATRIMONIO	Y 11,115,880,229.44	10,798,650,861.45

 MTRA. INDIRA VIZCAÍNO SILVA Gobernadora Constitucional del Estado de Colima	 C.P. FABIOLA VERDUZCO APARICIO Secretaria de Planeación, Finanzas y Administración del Gobierno del Estado de Colima	 L.E. LUIS ANTONIO MUNGUÍA RANGEL Director General de Egresos	 C.P. MARICELA ZAMORA GONZÁLEZ * Directora de Política de Ingresos y Coordinación Fiscal
--	--	---	--

"Bajo protesta de decir verdad declaramos que los Estados Financieros y sus notas, son razonablemente correctos y son responsabilidad del emisor."
 * En suplencia del Director General de Ingresos, actuando con fundamento en el artículo 78, numeral 5, del Reglamento Interior de la Secretaría de Planeación, Finanzas y Administrar



GOBIERNO DEL ESTADO DE COLIMA
Sistema Integral de Contabilidad Gubernamental
ESTADO DE ACTIVIDADES
DEL 1 DE ENERO AL 30 DE SEPTIEMBRE DE 2024
(Cifras en Pesos)

Concepto	2024	2023
INGRESOS Y OTROS BENEFICIOS		
INGRESOS DE GESTIÓN	1,648,819,602.03	1,447,468,869.40
<i>IMPUESTOS</i>	1,084,880,054.32	931,025,504.32
<i>CUOTAS Y APORTACIONES DE SEGURIDAD SOCIAL</i>	0.00	0.00
<i>CONTRIBUCIONES DE MEJORAS</i>	0.00	0.00
<i>DERECHOS</i>	465,415,445.99	428,933,953.07
<i>PRODUCTOS</i>	60,031,207.24	37,634,820.62
<i>APROVECHAMIENTOS</i>	38,492,894.48	49,874,591.39
<i>INGRESOS POR VENTA DE BIENES Y PRESTACIÓN DE SERVICIOS</i>	0.00	0.00
PARTICIPACIONES, APORTACIONES, CONVENIOS, INCENTIVOS DERIVADOS DE LA COLABORACIÓN FISCAL, FONDOS DISTINTOS DE APORTACIONES, TRANSFERENCIAS, ASIGNACIONES, SUBSIDIOS Y SUBVENCIONES, Y PENSIONES Y JUBILACIONES	13,957,466,429.12	14,298,309,813.53
<i>PARTICIPACIONES, APORTACIONES, CONVENIOS, INCENTIVOS DERIVADOS DE LA COLABORACIÓN FISCAL Y FONDOS DISTINTOS DE APORTACIONES</i>	12,235,832,939.58	12,761,785,555.53
<i>TRANSFERENCIAS, ASIGNACIONES, SUBSIDIOS Y SUBVENCIONES, Y PENSIONES Y JUBILACIONES</i>	1,721,633,489.54	1,536,524,258.00
OTROS INGRESOS Y BENEFICIOS	0.00	0.00
<i>INGRESOS FINANCIEROS</i>	0.00	0.00
<i>INCREMENTO POR VARIACIÓN DE INVENTARIOS</i>	0.00	0.00
<i>DISMINUCIÓN DEL EXCESO DE ESTIMACIONES POR PÉRDIDA O DETERIORO U OBSOLESCENCIA</i>	0.00	0.00
<i>DISMINUCIÓN DEL EXCESO DE PROVISIONES</i>	0.00	0.00
<i>OTROS INGRESOS Y BENEFICIOS VARIOS</i>	0.00	0.00
TOTAL DE INGRESOS Y OTROS BENEFICIOS	15,606,286,031.15	15,745,778,682.93
GASTOS Y OTRAS PERDIDAS		
GASTOS DE FUNCIONAMIENTO	1,819,725,630.17	1,676,584,406.57
<i>SERVICIOS PERSONALES</i>	1,448,587,062.84	1,347,029,502.74
<i>MATERIALES Y SUMINISTROS</i>	97,897,142.37	90,008,079.44
<i>SERVICIOS GENERALES</i>	273,241,424.96	239,546,824.39
TRANSFERENCIAS, ASIGNACIONES, SUBSIDIOS Y OTRAS AYUDAS	10,338,832,461.11	10,085,405,713.66
<i>TRANSFERENCIAS INTERNAS Y ASIGNACIONES AL SECTOR PÚBLICO</i>	6,655,601,921.99	6,675,668,498.61
<i>TRANSFERENCIAS AL RESTO DEL SECTOR PÚBLICO</i>	229,777,624.29	174,885,687.96
<i>SUBSIDIOS Y SUBVENCIONES</i>	1,716,946,127.54	1,554,588,938.91
<i>AYUDAS SOCIALES</i>	746,904,199.98	746,736,831.58
<i>PENSIONES Y JUBILACIONES</i>	818,746,288.78	789,901,868.73
<i>TRANSFERENCIAS A FIDEICOMISOS, MANDATOS Y CONTRATOS ANÁLOGOS</i>	0.00	0.00



GOBIERNO DEL ESTADO DE COLIMA
Sistema Integral de Contabilidad Gubernamental
ESTADO DE ACTIVIDADES
DEL 1 DE ENERO AL 30 DE SEPTIEMBRE DE 2024
 (Cifras en Pesos)

Concepto	2024	2023
<i>TRANSFERENCIAS A LA SEGURIDAD SOCIAL</i>	170,856,298.53	143,623,887.87
<i>DONATIVOS</i>	0.00	0.00
<i>TRANSFERENCIAS AL EXTERIOR</i>	0.00	0.00
PARTICIPACIONES Y APORTACIONES	2,409,955,854.18	2,454,931,634.44
<i>PARTICIPACIONES</i>	1,494,652,839.18	1,434,136,055.44
<i>APORTACIONES</i>	915,303,015.00	1,020,795,579.00
<i>CONVENIOS</i>	0.00	0.00
INTERESES, COMISIONES Y OTROS GASTOS DE LA DEUDA PUBLICA	361,747,474.46	367,793,464.68
<i>INTERESES DE LA DEUDA PÚBLICA</i>	357,857,590.67	364,089,775.47
<i>COMISIONES DE LA DEUDA PÚBLICA</i>	0.00	0.00
<i>GASTOS DE LA DEUDA PÚBLICA</i>	3,889,883.79	3,703,689.21
<i>COSTO POR COBERTURAS</i>	0.00	0.00
<i>APOYOS FINANCIEROS</i>	0.00	0.00
OTROS GASTOS Y PERDIDAS EXTRAORDINARIAS	0.00	0.00
<i>ESTIMACIONES, DEPRECIACIONES, DETERIOROS, OBSOLESCENCIA Y AMORTIZACIONES</i>	0.00	0.00
<i>PROVISIONES</i>	0.00	0.00
<i>DISMINUCIÓN DE INVENTARIOS</i>	0.00	0.00
<i>OTROS GASTOS</i>	0.00	0.00
INVERSIÓN PÚBLICA	0.00	0.00
<i>INVERSIÓN PÚBLICA NO CAPITALIZABLE</i>	0.00	0.00

TOTAL DE GASTOS Y OTRAS PERDIDAS

14,930,261,419.92 14,584,715,219.35

RESULTADOS DEL EJERCICIO (AHORRO/DESAHORRO)

676,024,611.23 1,161,063,463.58

MTRA. INDIRA VIZCAÍNO SILVA

Gobernadora Constitucional del Estado de Colima

C.P. FABIOLA VERDUZCO APARICIO

Secretaria de Planeación, Finanzas y Administración del Gobierno del Estado de Colima

L.E. LUIS ANTONIO MUNGUÍA RANGEL

Director General de Egresos

C.P. MARICELA ZAMORA GONZÁLEZ

* Directora de Política de Ingresos y Coordinación Fiscal

"Bajo protesta de decir verdad declaramos que los Estados Financieros y sus notas, son razonablemente correctos y son responsabilidad del emisor."

* En suplencia del Director General de Ingresos, actuando con fundamento en el artículo 78, numeral 5, del Reglamento Interior de la Secretaría de Planeación, Finanzas y Administración.





GOBIERNO DEL ESTADO DE COLIMA
Sistema Integral de Contabilidad Gubernamental
ESTADO DE VARIACION EN LA HACIENDA PUBLICA
DEL 1 DE ENERO AL 30 DE SEPTIEMBRE DE 2024

(Cifras en Pesos)

Concepto	Hacienda Pública/Patrimonio Contribuido	Hacienda Pública/Patrimonio Gen. Ejer. Ant.	Hacienda Pública/Patrimonio Gen. Ejer.	Exceso o Insuficiencia en la Actualización de la Hac. Pública / Patrimonio	Total
Hacienda Pública / Patrimonio Contribuido Neto de 2023	1,327,402,889.94				1,327,402,889.94
<i>Aportaciones</i>	988,166,108.00				988,166,108.00
<i>Donaciones de Capital</i>	339,236,781.94				339,236,781.94
<i>Actualización de la Hacienda Pública/Patrimonio</i>	0.00				0.00
Hacienda Pública / Patrimonio Generado Neto de 2023		1,175,817,210.63	773,836,864.79		1,949,654,075.42
<i>Resultados del Ejercicio (Ahorro/DesAhorro)</i>			773,836,864.79		773,836,864.79
<i>Resultados de Ejercicios Anteriores</i>		853,529,972.95			853,529,972.95
<i>Revalúos</i>		351,534,988.10			351,534,988.10
<i>Reservas</i>		0.00			0.00
<i>Rectificaciones de Resultados de Ejercicios Anteriores</i>		-29,247,750.42			-29,247,750.42
Exceso o Insuficiencia en la Actualización de la Hacienda Pública/Patrimonio Neto de 2023				0.00	0.00
<i>Resultados por Posición Monetaria</i>				0.00	0.00
<i>Resultados por Tenencia de Activos no Monetarios</i>				0.00	0.00
Hacienda Pública/Patrimonio Neto Final de 2023	1,327,402,889.94	1,175,817,210.63	773,836,864.79	0.00	3,277,056,965.36
Cambios en la Hacienda Pública/Patrimonio Contribuido Neto de 2024	0.00				0.00
<i>Aportaciones</i>	0.00				0.00
<i>Donaciones de Capital</i>	0.00				0.00
<i>Actualización de la Hacienda Pública/Patrimonio</i>	0.00				0.00
Variaciones de la Hacienda Pública/Patrimonio Generado Neto de 2024		757,438,528.49	-97,812,253.56		659,626,274.93
<i>Resultados del Ejercicio (Ahorro/Desahorro)</i>			676,024,611.23		676,024,611.23
<i>Resultados de Ejercicios Anteriores</i>		757,438,528.49	-773,836,864.79		-16,398,336.30
<i>Revalúos</i>			0.00		0.00
<i>Reservas</i>			0.00		0.00
<i>Rectificaciones de Resultados de Ejercicios Anteriores</i>			0.00		0.00



GOBIERNO DEL ESTADO DE COLIMA
Sistema Integral de Contabilidad Gubernamental
ESTADO DE VARIACION EN LA HACIENDA PUBLICA
DEL 1 DE ENERO AL 30 DE SEPTIEMBRE DE 2024
 (Cifras en Pesos)

Concepto	Hacienda Pública/Patrimonio Contribuido	Hacienda Pública/Patrimonio Gen. Ejer. Ant.	Hacienda Pública/Patrimonio Gen. Ejer.	Exceso o Insuficiencia en la Actualización de la Hac. Pública / Patrimonio	Total
Cambios en el Exceso o Insuficiencia en la Actualización de la Hacienda Pública/Patrimonio Neto de 2024				0.00	0.00
<i>Resultado por Posición Monetaria</i>				<i>0.00</i>	<i>0.00</i>
<i>Resultado por Tenencia de Activos no Monetarios</i>				<i>0.00</i>	<i>0.00</i>
Hacienda Pública/Patrimonio Neto Final de 2024	1,327,402,889.94	1,933,255,739.12	676,024,611.23	0.00	3,936,683,240.29
 MTRA. INDIRA VIZCAINO SILVA Gobernadora Constitucional del Estado de Colima	 C.P. FABIOLA VERDUZCO APARICIO Secretaria de Planeación, Finanzas y Administración del Gobierno del Estado de Colima	 L.E. LUIS ANTONIO MUNGUIA RANGEL Director General de Egresos	 C.P. MARICELA ZAMORA GONZÁLEZ * Directora de Política de Ingresos y Coordinación Fiscal		

"Bajo protesta de decir verdad declaramos que los Estados Financieros y sus notas, son razonablemente correctos y son responsabilidad del emisor."
 * En suplencia del Director General de Ingresos, actuando con fundamento en el artículo 78, numeral 5, del Reglamento Interior de la Secretaría de Planeación, Finanzas y Administración.



GOBIERNO DEL ESTADO DE COLIMA
Sistema Integral de Contabilidad Gubernamental
ESTADO DE CAMBIOS EN LA SITUACION FINANCIERA
DEL 1 DE ENERO AL 30 DE SEPTIEMBRE DE 2024
(Cifras en Pesos)

Concepto	Origen	Aplicación
ACTIVO	63,195,220.70	267,204,532.19
ACTIVO CIRCULANTE	28,289,733.99	84,865,460.49
EFFECTIVO Y EQUIVALENTES	0.00	82,053,204.06
DERECHOS A RECIBIR EFECTIVO O EQUIVALENTES	28,289,733.99	0.00
DERECHOS A RECIBIR BIENES O SERVICIOS	0.00	2,812,256.43
INVENTARIOS	0.00	0.00
ALMACENES	0.00	0.00
ESTIMACIÓN POR PÉRDIDA O DETERIORO DE ACTIVOS CIRCULANTES	0.00	0.00
OTROS ACTIVOS CIRCULANTES	0.00	0.00
ACTIVO NO CIRCULANTE	34,905,486.71	182,339,071.70
INVERSIONES FINANCIERAS A LARGO PLAZO	34,905,486.71	0.00
DERECHOS A RECIBIR EFECTIVO O EQUIVALENTES A LARGO PLAZO	0.00	0.00
BIENES INMUEBLES, INFRAESTRUCTURA Y CONSTRUCCIONES EN PROCESO	0.00	136,273,461.90
BIENES MUEBLES	0.00	45,906,182.88
ACTIVOS INTANGIBLES	0.00	159,426.92
DEPRECIACIÓN, DETERIORO Y AMORTIZACIÓN ACUMULADA DE BIENES	0.00	0.00
ACTIVOS DIFERIDOS	0.00	0.00
ESTIMACIÓN POR PÉRDIDA O DETERIORO DE ACTIVOS NO CIRCULANTES	0.00	0.00
OTROS ACTIVOS NO CIRCULANTES	0.00	0.00
PASIVO	162,021,920.04	617,638,883.48
PASIVO CIRCULANTE	162,021,920.04	461,593,091.54
CUENTAS POR PAGAR A CORTO PLAZO	81,165,350.29	0.00
DOCUMENTOS POR PAGAR A CORTO PLAZO	0.00	150,000,000.00
PORCIÓN A CORTO PLAZO DE LA DEUDA PÚBLICA A LARGO PLAZO	16,925,618.60	0.00
TÍTULOS Y VALORES A CORTO PLAZO	0.00	311,593,091.54
PASIVOS DIFERIDOS A CORTO PLAZO	0.00	0.00
FONDOS Y BIENES DE TERCEROS EN GARANTÍA Y/O ADMINISTRACIÓN A CORTO PLAZO	63,930,951.15	0.00
PROVISIONES A CORTO PLAZO	0.00	0.00
OTROS PASIVOS A CORTO PLAZO	0.00	0.00
PASIVO NO CIRCULANTE	0.00	156,045,791.94
CUENTAS POR PAGAR A LARGO PLAZO	0.00	0.00
DOCUMENTOS POR PAGAR A LARGO PLAZO	0.00	65,171,846.11
DEUDA PÚBLICA A LARGO PLAZO	0.00	90,873,945.83
PASIVOS DIFERIDOS A LARGO PLAZO	0.00	0.00



GOBIERNO DEL ESTADO DE COLIMA
Sistema Integral de Contabilidad Gubernamental
ESTADO DE CAMBIOS EN LA SITUACION FINANCIERA
DEL 1 DE ENERO AL 30 DE SEPTIEMBRE DE 2024
 (Cifras en Pesos)

Concepto	Origen	Aplicación
FONDOS Y BIENES DE TERCEROS EN GARANTÍA Y/O ADMINISTRACIÓN A LARGO PLAZO	0.00	0.00
PROVISIONES A LARGO PLAZO	0.00	0.00
HACIENDA PUBLICA/ PATRIMONIO	757,438,528.49	97,812,253.56
HACIENDA PUBLICA/PATRIMONIO CONTRIBUIDO	0.00	0.00
APORTACIONES	0.00	0.00
DONACIONES DE CAPITAL	0.00	0.00
ACTUALIZACIÓN DE LA HACIENDA PÚBLICA/PATRIMONIO	0.00	0.00
HACIENDA PUBLICA /PATRIMONIO GENERADO	757,438,528.49	97,812,253.56
RESULTADOS DEL EJERCICIO (AHORRO/DESAHORRO)	0.00	97,812,253.56
RESULTADOS DE EJERCICIOS ANTERIORES	757,438,528.49	0.00
REVALÚOS	0.00	0.00
RESERVAS	0.00	0.00
RECTIFICACIONES DE RESULTADOS DE EJERCICIOS ANTERIORES	0.00	0.00
EXCESO O INSUFICIENCIA EN LA ACTUALIZACION DE LA HACIENDA PUBLICA/PATRIMONIO	0.00	0.00
RESULTADO POR POSICIÓN MONETARIA	0.00	0.00
RESULTADO POR TENENCIA DE ACTIVOS NO MONETARIOS	0.00	0.00
MTRA. INDIRA VIZCAINO SILVA	C.P. FABIOLA VERDUZCO APARICIO	L.E. LUIS ANTONIO MUNGUÍA RANGEL
Gobernadora Constitucional del Estado de Colima	Secretaria de Planeación, Finanzas y Administración del Gobierno del Estado de Colima	Director General de Egresos
		C.P. MARICELA ZAMORA GONZÁLEZ
		* Directora de Política de Ingresos y Coordinación Fiscal

"Bajo protesta de decir verdad declaramos que los Estados Financieros y sus notas, son razonablemente correctos y son responsabilidad del emisor."

* En suplencia del Director General de Ingresos, actuando con fundamento en el artículo 78, numeral 5, del Reglamento Interior de la Secretaría de Planeación, Finanzas y Administración.



GOBIERNO DEL ESTADO DE COLIMA
Sistema Integral de Contabilidad Gubernamental
ESTADO DE FLUJOS DE EFECTIVO
DEL 1 DE ENERO AL 30 DE SEPTIEMBRE DE 2024
(Cifras en Pesos)

Concepto	2024	2023
FLUJOS DE EFECTIVO DE LAS ACTIVIDADES DE OPERACION		
ORIGEN	15,606,286,031.15	15,745,778,682.93
IMPUESTOS	1,084,880,054.32	931,025,504.32
CUOTAS Y APORTACIONES DE SEGURIDAD SOCIAL	0.00	0.00
CONTRIBUCIONES DE MEJORAS	0.00	0.00
DERECHOS	465,415,445.99	428,933,953.07
PRODUCTOS	60,031,207.24	37,634,820.62
APROVECHAMIENTOS	38,492,894.48	49,874,591.39
INGRESOS POR VENTA DE BIENES Y PRESTACIÓN DE SERVICIOS	0.00	0.00
PARTICIPACIONES, APORTACIONES, CONVENIOS, INCENTIVOS DERIVADOS DE LA COLABORACIÓN FISCAL Y FONDOS DISTINTOS DE APORTACIONES	12,235,832,939.58	12,761,785,555.53
TRANSFERENCIAS, ASIGNACIONES, SUBSIDIOS Y SUBVENCIONES, Y PENSIONES Y JUBILACIONES	1,721,633,489.54	1,536,524,258.00
OTROS ORIGENES DE OPERACIÓN	0.00	0.00
APLICACION	14,930,261,419.92	14,584,715,219.35
SERVICIOS PERSONALES	1,448,587,062.84	1,347,029,502.74
MATERIALES Y SUMINISTROS	97,897,142.37	90,008,079.44
SERVICIOS GENERALES	273,241,424.96	239,546,824.39
TRANSFERENCIAS INTERNAS Y ASIGNACIONES AL SECTOR PÚBLICO	6,655,601,921.99	6,675,668,498.61
TRANSFERENCIAS AL RESTO DEL SECTOR PÚBLICO	229,777,624.29	174,885,687.96
SUBSIDIOS Y SUBVENCIONES	1,716,946,127.54	1,554,588,938.91
AYUDAS SOCIALES	746,904,199.98	746,736,831.58
PENSIONES Y JUBILACIONES	818,746,288.78	789,901,868.73
TRANSFERENCIAS A FIDEICOMISOS, MANDATOS Y CONTRATOS ANÁLOGOS	0.00	0.00
TRANSFERENCIAS A LA SEGURIDAD SOCIAL	170,856,298.53	143,623,887.87
DONATIVOS	0.00	0.00
TRANSFERENCIAS AL EXTERIOR	0.00	0.00
PARTICIPACIONES	1,494,652,839.18	1,434,136,055.44
APORTACIONES	915,303,015.00	1,020,795,579.00
CONVENIOS	0.00	0.00
OTRAS APLICACIONES DE OPERACIÓN	361,747,474.46	367,793,464.68
FLUJOS NETOS DE EFECTIVO POR ACTIVIDADES DE OPERACION	676,024,611.23	1,161,063,463.58

FLUJOS DE EFECTIVO DE LAS ACTIVIDADES DE INVERSION



GOBIERNO DEL ESTADO DE COLIMA
Sistema Integral de Contabilidad Gubernamental
ESTADO DE FLUJOS DE EFECTIVO
DEL 1 DE ENERO AL 30 DE SEPTIEMBRE DE 2024
(Cifras en Pesos)

Concepto	2024	2023
ORIGEN	868,080,104.44	22,784,548.05
BIENES INMUEBLES, INFRAESTRUCTURA Y CONSTRUCCIONES EN PROCESO	16,780,224.64	15,155,441.92
BIENES MUEBLES	3,451,097.55	3,737,088.39
OTROS ORIGENES DE INVERSION	847,848,782.25	3,892,017.74
APLICACION	1,031,912,025.73	238,725,589.83
BIENES INMUEBLES, INFRAESTRUCTURA Y CONSTRUCCIONES EN PROCESO	153,053,686.54	151,362,016.37
BIENES MUEBLES	49,357,280.43	14,011,341.79
OTRAS APLICACIONES DE INVERSION	829,501,058.76	73,352,231.67
FLUJOS NETOS DE EFECTIVO POR ACTIVIDADES DE INVERSION	-163,831,921.29	-215,941,041.78
FLUJOS DE EFECTIVO DE LAS ACTIVIDADES DE FINANCIAMIENTO		
ORIGEN	34,000,421,809.43	26,682,104,185.05
ENDEUDAMIENTO NETO	9,981,407,762.04	525,097,835.07
- INTERNO	9,981,407,762.04	525,097,835.07
- EXTERNO	0.00	0.00
OTROS ORIGENES DE FINANCIAMIENTO	24,019,014,047.39	26,157,006,349.98
APLICACION	34,430,561,295.31	26,966,195,057.28
SERVICIOS DE LA DEUDA	10,582,121,026.92	1,313,613,848.01
- INTERNO	10,582,121,026.92	1,313,613,848.01
- EXTERNO	0.00	0.00
OTRAS APLICACIONES DE FINANCIAMIENTO	23,848,440,268.39	25,652,581,209.27
FLUJOS NETOS DE EFECTIVO POR ACTIVIDADES DE FINANCIAMIENTO	-430,139,485.88	-284,090,872.23



GOBIERNO DEL ESTADO DE COLIMA
Sistema Integral de Contabilidad Gubernamental
ESTADO DE FLUJOS DE EFECTIVO
DEL 1 DE ENERO AL 30 DE SEPTIEMBRE DE 2024
(Cifras en Pesos)

Concepto	2024	2023
INCREMENTO/DISMINUCION NETA EN EL EFECTIVO Y EQUIVALENTES AL EFECTIVO	82,053,204.06	661,031,549.57
EFECTIVO Y EQUIVALENTES AL EFECTIVO AL INICIO DEL EJERCICIO	745,561,095.03	487,155,760.42
EFECTIVO Y EQUIVALENTES AL EFECTIVO AL FINAL DEL EJERCICIO	827,614,299.09	1,148,187,309.99



MTRA. INDIRA VIZCAÍNO SILVA
Gobernadora Constitucional del Estado de Colima



C.P. FABIOLA VERDUZCO APARICIO
Secretaria de Planeación, Finanzas y Administración del Gobierno del Estado de Colima



L.E. LUIS ANTONIO MUNGUÍA RANGEL
Director General de Egresos



C.P. MARICELA ZAMORA GONZÁLEZ
* Directora de Política de Ingresos y Coordinación Fiscal

"Bajo protesta de decir verdad declaramos que los Estados Financieros y sus notas, son razonablemente correctos y son responsabilidad del emisor."
* En suplencia del Director General de Ingresos, actuando con fundamento en el artículo 78, numeral 5, del Reglamento Interior de la Secretaría de Planeación, Finanzas y Administración.



GOBIERNO DEL ESTADO DE COLIMA
Sistema Integral de Contabilidad Gubernamental
ESTADO ANALITICO DEL ACTIVO
DEL 1 DE ENERO AL 30 DE SEPTIEMBRE DE 2024

(Cifras en Pesos)

Concepto	Saldo Inicial	Cargos del Periodo	Abonos del Periodo	Saldo Final	Variación del Periodo
ACTIVO	10,911,870,917.95	45,679,684,757.57	45,475,675,446.08	11,115,880,229.44	204,009,311.49
ACTIVO CIRCULANTE	1,913,555,680.36	45,448,902,280.46	45,392,326,553.96	1,970,131,406.86	56,575,726.50
EFFECTIVO Y EQUIVALENTES	745,561,095.03	38,501,507,352.30	38,419,454,148.24	827,614,299.09	82,053,204.06
DERECHOS A RECIBIR EFFECTIVO O EQUIVALENTES	1,166,551,926.52	6,938,205,799.56	6,966,495,533.55	1,138,262,192.53	-28,289,733.99
DERECHOS A RECIBIR BIENES O SERVICIOS	1,442,658.81	9,189,128.60	6,376,872.17	4,254,915.24	2,812,256.43
INVENTARIOS	0.00	0.00	0.00	0.00	0.00
ALMACENES	0.00	0.00	0.00	0.00	0.00
ESTIMACIÓN POR PÉRDIDA O DETERIORO DE ACTIVOS CIRCULANTES	0.00	0.00	0.00	0.00	0.00
OTROS ACTIVOS CIRCULANTES	0.00	0.00	0.00	0.00	0.00
ACTIVO NO CIRCULANTE	8,998,315,237.59	230,782,477.11	83,348,892.12	9,145,748,822.58	147,433,584.99
INVERSIONES FINANCIERAS A LARGO PLAZO	154,631,800.50	28,212,083.22	63,117,569.93	119,726,313.79	-34,905,486.71
DERECHOS A RECIBIR EFFECTIVO O EQUIVALENTES A LARGO PLAZO	32,358,140.48	0.00	0.00	32,358,140.48	0.00
BIENES INMUEBLES, INFRAESTRUCTURA Y CONSTRUCCIONES EN PROCESO	7,059,839,075.63	153,053,686.54	16,780,224.64	7,196,112,537.53	136,273,461.90
BIENES MUEBLES	1,336,214,451.67	49,357,280.43	3,451,097.55	1,382,120,634.55	45,906,182.88
ACTIVOS INTANGIBLES	163,961,646.77	159,426.92	0.00	164,121,073.69	159,426.92
DEPRECIACIÓN, DETERIORO Y AMORTIZACIÓN ACUMULADA DE BIENES	0.00	0.00	0.00	0.00	0.00
ACTIVOS DIFERIDOS	251,310,122.54	0.00	0.00	251,310,122.54	0.00
ESTIMACIÓN POR PÉRDIDA O DETERIORO DE ACTIVOS NO CIRCULANTES	0.00	0.00	0.00	0.00	0.00
OTROS ACTIVOS NO CIRCULANTES	0.00	0.00	0.00	0.00	0.00

MTRA. INDIRA VIZCAÍNO SILVA	C.P. FABIOLA VERDÚZCO APARICIO	L.E. LUIS ANTONIO MUNGUÍA RANGEL	C.P. MARICELA ZAMORA GONZÁLEZ
Gobernadora Constitucional del Estado de Colima	Secretaría de Planeación, Finanzas y Administración del Gobierno del Estado de Colima	Director General de Egresos	* Directora de Política de Ingresos y Coordinación Fiscal

"Bajo protesta de decir verdad declaramos que los Estados Financieros y sus notas, son razonablemente correctos y son responsabilidad del emisor."
 * En suplencia del Director General de Ingresos, actuando con fundamento en el artículo 78, numeral 5, del Reglamento Interior de la Secretaría de Planeación, Finanzas y Administración.



GOBIERNO DEL ESTADO DE COLIMA
Sistema Integral de Contabilidad Gubernamental
ESTADO ANALITICO DE LA DEUDA Y OTROS PASIVOS
DEL 1 DE ENERO AL 30 DE SEPTIEMBRE DE 2024
 (Cifras en Pesos)

Denominación de las Deudas	Moneda de Contratación	Institución o País Acreedor	Saldo Inicial del Periodo	Saldo Final del Periodo
DEUDA PUBLICA				
Corto Plazo				
Deuda Interna				
<i>Instituciones de Crédito</i>			0.00	0.00
FINANCIAMIENTO BANOBRAS 7225,7226 LINEA 292	PESOS	MEXICO	0.47	5,962,311.85
FINANCIAMIENTO BANOBRAS 7271,7272 LINEA 295	PESOS	MEXICO	0.86	0.00
FINANCIAMIENTO BANOBRAS 11149	PESOS	MEXICO	0.72	0.00
FINANCIAMIENTO BANORTE 84908305	PESOS	MEXICO	1.10	0.00
FINANCIAMIENTO BANOBRAS 10487	PESOS	MEXICO	0.00	0.00
FINANCIAMIENTO BANOBRAS 11126,11282	PESOS	MEXICO	0.00	0.00
FINANCIAMIENTO BANSI LP 315037	PESOS	MEXICO	0.00	0.00
FINANCIAMIENTO BBVA (9863672986)	PESOS	MEXICO	3.00	0.00
FINANCIAMIENTO BANOBRAS 13451	PESOS	MEXICO	119,778.14	2,472,041.99
FINANCIAMIENTO HSBC LP 84108927	PESOS	MEXICO	0.00	0.00
FINANCIAMIENTO CP AFIRME 307586488	PESOS	MEXICO	0.00	0.00
FINANCIAMIENTO CP BANORTE 87149899	PESOS	MEXICO	0.00	0.00
FINANCIAMIENTO BAJÍO 14393129	PESOS	MEXICO	0.00	0.00
FINANCIAMIENTO BAJÍO 14514379	PESOS	MEXICO	0.00	0.00
FINANCIAMIENTO AFIRME 308499957	PESOS	MEXICO	0.00	0.00
FINANCIAMIENTO BANOBRAS FISE 15211	PESOS	MÉXICO	0.00	3,039,450.35
FINANCIAMIENTO CP SANTANDER 5014131677	PESOS	MÉXICO	185,000,000.00	46,249,999.97
FINANCIAMIENTO CP AFIRME 309451588	PESOS	MÉXICO	100,000,000.00	65,906,906.99
FINANCIAMIENTO CP AFIRME 309417571	PESOS	MEXICO	185,000,000.00	46,250,001.50
FINANCIAMIENTO BANCO DEL BAJIO 16163782	PESOS	MÉXICO	0.00	1,919,777.79
FINANCIAMIENTO BANORTE 89180391	PESOS	MÉXICO	0.00	1,434,815.79
FINANCIAMIENTO BBVA 9668594671	PESOS	MÉXICO	0.00	748,316.27
FINANCIAMIENTO SANTANDER 5015288868	PESOS	MÉXICO	0.00	1,468,688.85
<i>Títulos y Valores</i>			0.00	0.00
<i>Arrendamientos Financieros</i>			0.00	0.00
Deuda Externa				
<i>Organismos Financieros Internacionales</i>			0.00	0.00
<i>Deuda Bilateral</i>			0.00	0.00
<i>Títulos y Valores</i>			0.00	0.00



GOBIERNO DEL ESTADO DE COLIMA
Sistema Integral de Contabilidad Gubernamental
ESTADO ANALITICO DE LA DEUDA Y OTROS PASIVOS
DEL 1 DE ENERO AL 30 DE SEPTIEMBRE DE 2024
 (Cifras en Pesos)

Denominación de las Deudas	Moneda de Contratación	Institución o País Acreedor	Saldo Inicial del Periodo	Saldo Final del Periodo
<i>Arrendamientos Financieros</i>			0.00	0.00
Subtotal de Deuda Pública a Corto Plazo			470,119,784.29	175,452,311.35
Largo Plazo				
Deuda Interna				
<i>Instituciones de Crédito</i>			0.00	0.00
FINANCIAMIENTO BANOBRAS 7225,7226 LINEA 292	PESOS	MEXICO	306,337,267.76	283,203,253.17
FINANCIAMIENTO BANOBRAS 7271,7272 LINEA 295	PESOS	MEXICO	152,202,240.75	0.00
FINANCIAMIENTO BANOBRAS 11149	PESOS	MEXICO	406,055,207.50	0.00
FINANCIAMIENTO BANORTE 84908305	PESOS	MEXICO	588,828,160.39	0.00
FINANCIAMIENTO BANOBRAS 10487	PESOS	MEXICO	280,948,782.00	0.00
FINANCIAMIENTO BANOBRAS 11126,11282	PESOS	MEXICO	159,963,093.00	0.00
FINANCIAMIENTO BANSI LP 315037	PESOS	MEXICO	230,233,200.00	0.00
FINANCIAMIENTO BBVA (9863672986)	PESOS	MEXICO	534,858,162.02	0.00
FINANCIAMIENTO BANOBRAS 13451	PESOS	MEXICO	372,608,364.01	363,198,659.69
FINANCIAMIENTO HSBC LP 84108927	PESOS	MEXICO	478,943,600.00	0.00
FINANCIAMIENTO BANOBRAS FISE 15211	PESOS	MÉXICO	62,427,511.81	48,581,639.34
FINANCIAMIENTO BANCO DEL BAJIO 16163782	PESOS	MÉXICO	0.00	960,491,462.35
FINANCIAMIENTO BANORTE 89180391	PESOS	MÉXICO	0.00	717,858,232.91
FINANCIAMIENTO BBVA 9668594671	PESOS	MÉXICO	0.00	374,393,000.11
FINANCIAMIENTO SANTANDER 5015288868	PESOS	MÉXICO	0.00	734,805,395.84
<i>Títulos y Valores</i>			0.00	0.00
<i>Arrendamientos Financieros</i>			0.00	0.00
Deuda Externa				
<i>Organismos Financieros Internacionales</i>			0.00	0.00
<i>Deuda Bilateral</i>			0.00	0.00
<i>Títulos y Valores</i>			0.00	0.00
<i>Arrendamientos Financieros</i>			0.00	0.00
Subtotal de Deuda Pública a Largo Plazo			3,573,405,589.24	3,482,531,643.41



GOBIERNO DEL ESTADO DE COLIMA
Sistema Integral de Contabilidad Gubernamental
ESTADO ANALITICO DE LA DEUDA Y OTROS PASIVOS
DEL 1 DE ENERO AL 30 DE SEPTIEMBRE DE 2024
(Cifras en Pesos)

Denominación de las Deudas	Moneda de Contratación	Institución o País Acreedor	Saldo Inicial del Periodo	Saldo Final del Periodo
Total de Otros Pasivos			3,591,288,579.06	3,521,213,034.39
Total de Deuda Pública y Otros Pasivos			7,634,813,952.59	7,179,196,989.15
 MTRA. INDIRA VIZCAINO SILVA Governadora Constitucional del Estado de Colima	 C.P. FABIOLA VERDUZCO APARICIO Secretaría de Planeación, Finanzas y Administración del Gobierno del Estado de Colima	 L.E. LUIS ANTONIO MUNGUÍA RANGEL Director General de Egresos	 C.P. MARICELA ZAMORA GONZÁLEZ * Directora de Política de Ingresos y Coordinación Fiscal	

"Bajo protesta de decir verdad declaramos que los Estados Financieros y sus notas, son razonablemente correctos y son responsabilidad del emisor."

* En suplencia del Director General de Ingresos, actuando con fundamento en el artículo 78, numeral 5, del Reglamento Interior de la Secretaría de Planeación, Finanzas y Administración.



GOBIERNO DEL ESTADO DE COLIMA
Sistema Integral de Contabilidad Gubernamental
CONCILIACION ENTRE LOS INGRESOS PRESUPUESTARIOS Y CONTABLES
DEL 1 DE ENERO AL 30 DE SEPTIEMBRE DE 2024
(Cifras en Pesos)

Clave	Descripción	Importe
1	TOTAL DE INGRESOS PRESUPUESTARIOS	18,407,072,521.19
2	MAS INGRESOS CONTABLES NO PRESUPUESTARIOS	0.00
2.1	<i>Ingresos Financieros</i>	<i>0.00</i>
2.2	<i>Incremento por variación de inventarios</i>	<i>0.00</i>
2.3	<i>Disminución del exceso de estimaciones por pérdida o deterioro u obsolescencia</i>	<i>0.00</i>
2.4	<i>Disminución del exceso de provisiones</i>	<i>0.00</i>
2.5	<i>Otros ingresos y beneficios varios</i>	<i>0.00</i>
2.6	<i>Otros ingresos contables no presupuestarios</i>	<i>0.00</i>
3	MENOS INGRESOS PRESUPUESTARIOS NO CONTABLES	2,800,786,490.04
3.1	<i>Aprovechamientos patrimoniales</i>	<i>566,001.00</i>
3.2	<i>Ingresos derivados de financiamientos</i>	<i>2,800,220,489.04</i>
3.3	<i>Otros Ingresos presupuestarios no contables</i>	<i>0.00</i>
4	TOTAL DE INGRESOS CONTABLES	15,606,286,031.15



GOBIERNO DEL ESTADO DE COLIMA
Sistema Integral de Contabilidad Gubernamental
CONCILIACION ENTRE LOS EGRESOS PRESUPUESTARIOS Y LOS GASTOS CONTABLES
DEL 1 DE ENERO AL 30 DE SEPTIEMBRE DE 2024
(Cifras en Pesos)

Clave	Descripción	Importe
1	TOTAL DE EGRESOS PRESUPUESTARIOS	18,491,825,593.25
2	MENOS EGRESOS PRESUPUESTARIOS NO CONTABLES	3,561,564,173.33
2.1	<i>Materias Primas y Materiales de Producción y Comercialización</i>	0.00
2.2	<i>Materias y Suministros</i>	0.00
2.3	<i>Mobiliario y equipo de administración</i>	3,773,310.03
2.4	<i>Mobiliario y equipo educacional y recreativo</i>	178,177.75
2.5	<i>Equipo e instrumental médico y de laboratorio</i>	11,750,366.62
2.6	<i>Vehículos y equipo de transporte</i>	29,743,107.33
2.7	<i>Equipo de defensa y seguridad</i>	0.00
2.8	<i>Maquinaria, otros equipos y herramientas</i>	1,027,222.15
2.9	<i>Activos biológicos</i>	0.00
2.10	<i>Bienes inmuebles</i>	0.00
2.11	<i>Activos intangibles</i>	159,426.92
2.12	<i>Obra Pública en Bienes de Dominio Público</i>	130,464,986.30
2.13	<i>Obra pública en bienes propios</i>	5,808,475.60
2.14	<i>Acciones y participaciones de capital</i>	0.00
2.15	<i>Compra de títulos y valores</i>	0.00
2.16	<i>Concesión de Préstamo</i>	0.00
2.17	<i>Inversiones en fideicomisos, mandatos y otros análogos</i>	0.00
2.18	<i>Provisiones para contingencias y otras erogaciones especiales</i>	0.00
2.19	<i>Amortización de la deuda pública</i>	3,335,692,868.90
2.20	<i>Adeudos de ejercicios fiscales anteriores (ADEFAS)</i>	42,966,231.73
2.21	<i>Otros Egresos Presupuestales No Contables</i>	0.00
3	MAS GASTOS CONTABLES NO PRESUPUESTARIOS	0.00
3.1	<i>Estimaciones, depreciaciones, deterioros, obsolescencia y amortizaciones</i>	0.00
3.2	<i>Provisiones</i>	0.00
3.3	<i>Disminución de inventarios</i>	0.00
3.4	<i>Otros Gastos</i>	0.00
3.5	<i>Inversión Pública no capitalizable</i>	0.00
3.6	<i>Materiales y Suministros (Consumos)</i>	0.00
3.7	<i>Otros Gastos Contables No Presupuestales</i>	0.00
4	TOTAL DE GASTOS CONTABLES	14,930,261,419.92



NOTAS A LOS ESTADOS FINANCIEROS



NOTAS DE GESTIÓN ADMINISTRATIVA

Introducción.

La Cuenta Pública es el documento que compila la información contable, presupuestal y programática de los poderes Ejecutivo, Legislativo y Judicial del Estado, así como de los gobiernos, organismos y entes públicos municipales, órganos estatales y autónomos, que integra la Secretaría de Planeación, Finanzas y Administración, para su presentación por conducto del Titular del Poder Ejecutivo, al H. Congreso del Estado para su revisión y fiscalización.

El presente documento contiene el Informe de la Cuenta Pública del trimestre enero-septiembre del Ejercicio Fiscal 2024, mismo que fue elaborado en atención a lo dispuesto por el artículo 58 fracción XXII, con relación al artículo 36, de la Constitución Política del Estado Libre y Soberano de Colima; artículos 51, con relación a los artículos 46, 47, 49 y 50 de la Ley General de Contabilidad Gubernamental; y artículos 73 y 74 de la Ley de Presupuesto y Responsabilidad Hacendaria del Estado de Colima.

El objetivo de este documento es brindar la información necesaria a los entes fiscalizadores y a la ciudadanía en general sobre el origen, uso y destino de los recursos públicos del Estado, fortaleciendo la transparencia y la rendición de cuentas.

Asimismo, los Estados Financieros de los entes públicos, proveen de información financiera a los principales usuarios de la misma, al H. Congreso y a los ciudadanos.

Además, la finalidad del presente documento es la revelación del contexto y de los aspectos económicos- financieros más relevantes que influyeron en las decisiones del periodo, y que deberán ser considerados en la elaboración de los Estados Financieros para la mayor comprensión de los mismos y sus particularidades.

De esta manera, se informa y se explica la respuesta del Gobierno a las condiciones relacionadas con la información financiera de cada periodo de gestión; además de exponer aquellas políticas que podrían afectar la toma de decisiones en periodos posteriores.



1. Autorización e historia.

1.1 Fecha de creación del Ente

De acuerdo a lo establecido en el Decreto No. 252 por el que se declara el día 11 de marzo de cada año, como el "Día del Estado Libre y Soberano de Colima", publicado en el periódico Oficial "El Estado de Colima", (Tomo 102, de fecha 01 de Marzo del año 2017,) en el Acta Constitutiva de la Federación de fecha 31 de enero de 1824, se incluye a Colima como territorio federal y con ese mismo carácter, se le integra como parte de la Federación, según lo estipulado en el artículo 5º, de la Constitución promulgada el 4 de octubre de ese mismo año.

Pero es hasta 1857 que, como producto del Congreso Constituyente, con fecha 5 de febrero de dicho año, que los diputados aprueban ese texto constitucional, que por los conflictos bélicos entre liberales y conservadores es demorada su promulgación hasta el día 11 de marzo de ese año de 1857, por lo que, histórica y jurídicamente entra en vigencia en esa misma fecha.

1.2 Principales cambios en su Estructura

El 9 de octubre de 2021 se publicó en el Periódico Oficial "El Estado de Colima" el decreto en el que se expide la nueva Ley Orgánica del Poder Ejecutivo y de la Administración Pública del Estado de Colima, mediante la cual se reorganiza la administración pública estatal con el propósito de compactar Secretarías, optimizar las Secretarías resultantes del proceso de compactación, redefinir las funciones y atribuciones de las Secretarías, y eficientar las actividades del Ejecutivo Estatal.

De acuerdo con el proceso de compactación, la Administración Pública Centralizada contará con las dependencias siguientes:

- I. Secretaría General de Gobierno;
- II. Secretaría de Seguridad Pública;
- III. Secretaría de Planeación, Finanzas y Administración;
- IV. Secretaría de Bienestar, Inclusión Social y Mujeres;
- V. Secretaría de Infraestructura, Desarrollo Urbano y Movilidad;
- VI. Secretaría de Educación y Cultura;



- VII. Secretaría de Salud
- VIII. Secretaría de Desarrollo Económico
- IX. Consejería Jurídica del Poder Ejecutivo del Estado;
- X. Contraloría General del Estado; y
- XI. La Oficina de la Gubernatura.

Adicionalmente, con fecha 06 de agosto de 2022 mediante Decreto publicado en el Periódico Oficial “El Estado de Colima” fue creada la Universidad Intercultural de Colima, como un Organismo Público Descentralizado sectorizado a la Secretaría de Educación y Cultura.

2. Panorama Económico y Financiero.

2.1 Entorno Nacional

En el segundo trimestre de 2024, la actividad económica global moderó su ritmo de crecimiento respecto a lo observado en el trimestre previo. Este menor dinamismo provino principalmente del menor desempeño observado en China y otras economías emergentes, en un contexto donde permanecieron condiciones financieras restrictivas a nivel global, así como choques de oferta asociados a los conflictos en Medio Oriente y eventos climatológicos adversos.

En Estados Unidos, se observó un crecimiento del Producto Interno Bruto de 0.7% real en el segundo trimestre de 2024, superior al del trimestre previo debido, principalmente, a la fortaleza del consumo privado y la creación de empleo, si bien, este desempeño fue más moderado respecto a lo observado en 2023.

Por su parte, en Europa se prevé un ritmo de crecimiento similar al del primer trimestre del año, de 0.3% real a tasa trimestral. Este desempeño obedeció en su mayoría al sector servicios, ya que la producción industrial continuó con un débil desempeño.



Respecto a la inflación, las tasas observadas a nivel global mantuvieron una trayectoria descendente, aunque su disminución fue gradual y diferenciada entre las distintas economías.

Esto se debió, en parte a la presión en precios del sector servicios, en particular por las rentas de vivienda, como en el caso de EU, mientras que la inflación del precio de las mercancías continuó descendiendo. Mientras que los precios de los metales industriales aumentaron, en contraste con algunos y productos agrícolas que mostraron disminuciones durante el periodo.

En este contexto, la Reserva Federal de Estados Unidos decidió mantener sin cambios su rango objetivo para la tasa de política monetaria hasta contar con mayor confianza de que la inflación avance de manera sostenida hacia su objetivo de 2.0%.

La economía mexicana, por su parte, continuó mostrando resultados positivos durante el segundo trimestre del año, con un crecimiento trimestral ligeramente mayor a lo registrado en el trimestre previo. Lo anterior, en un entorno de mayor inversión interna y altos niveles de consumo privado, se observa creación de empleo y mayores ingresos laborales. A la par, el sector externo contribuyó de manera positiva al crecimiento, favorecido por el alza trimestral de las exportaciones y la entrada de divisas, que continuaron en ascenso respecto al trimestre anterior.

2.2 Entorno Local

La actual administración estatal, ha estado trabajado intensamente en fortalecer las bases jurídicas y financieras para mejorar las condiciones en la hacienda pública local que repercuta en condiciones propicias para la atracción de inversiones.

Así mismo, se han estado fortaleciendo las estrategias y las acciones con el propósito de mantener el equilibrio financiero a largo plazo, asegurando al mismo tiempo que se cumplan las responsabilidades esenciales del Estado, buscando aumentar los ingresos propios y aplicando un estricto programa de contención del gasto público.

La población total del Estado de Colima es de 731,391 personas de las cuales el 50.7% son mujeres y el 49.3% hombres, según la Encuesta Intercensal 2020 del Instituto Nacional de Estadística y Geografía (INEGI), lo que representa 0.6% de la población de México (2020).



El Indicador de la Actividad Económica Estatal (ITAE) es de coyuntura, ofrece un panorama sobre la evolución económica de las entidades federativas del país.

De acuerdo a los resultados de dicho Indicador (ITAE), publicado por el INEGI para el segundo trimestre de 2024, Colima registró una variación de 1.90% respecto al trimestre previo, y 6.80% con respecto al mismo trimestre del año anterior, con cifras descentralizadas.

De acuerdo al Sistema de Cuentas Nacionales de México (INEGI), el PIB estatal en 2022 fue de 148,216 millones de pesos a precios de 2018, y el valor agregado bruto de la Actividad Económica Total fue de 142,733 millones de pesos a precios de 2018, entre las principales actividades productivas de la entidad en 2022 son: las actividades primarias con 5.68%, dentro de las cuales destacan agricultura con 4.68%, actividades secundarias con 20.54%, dentro de las cuales destacan construcción 7.71%, Industria manufacturera 6.32% y minería con 3.03%, y las actividades terciarias con la mayor participación en el PIB con 70.07%, dentro de la cual destaca comercio con 24.43%, transporte 13.96%, servicios inmobiliarios 9.54%, actividades legislativas y gubernamentales 4.09% y servicios educativos 3.97%.

Según la Encuesta Nacional de Ocupación y Empleo (STPS-INEGI) al segundo trimestre de 2024, la Población Económicamente Activa (PEA), del Estado de Colima ascendió a 378,600 personas. Del total de la PEA, el 97.79% (370 mil 246 personas) está ocupada y el 2.2% (8 mil 354 personas) desocupada.

De acuerdo a datos de la Encuesta Nacional de Ocupación y Empleo al primer trimestre las entidades federativas que tienen las mayores tasas de participación en la actividad económica (cociente entre la PEA y la población de 15 o más años de edad) son: Baja California Sur con 68.8%, Nayarit 66.4%, Yucatán 65.9%, Quintana Roo 65.7%, Colima 65.4%, Ciudad de México 62.9% y Sinaloa 62.0%.

Al tercer trimestre de 2024, los Trabajadores Asegurados registrados en el IMSS fueron de un total de 152,996 personas STPS: Información Laboral, septiembre 2024.



3. Organización y Objeto Social.

3.1 Objeto Social

El Poder Ejecutivo del Gobierno del Estado de Colima, tiene establecido su objeto, funciones y atribuciones en la Constitución Política del Estado Libre y Soberano del Estado de Colima, en la Ley Orgánica de la Administración Pública del Estado de Colima y en las demás Leyes, reglamentos y disposiciones jurídicas vigentes.

3.2 Principal Actividad

Actividades de la administración pública en general.

3.3 Ejercicio Fiscal

Tercer Trimestre 2024 (julio - septiembre).

3.4 Régimen Jurídico

De acuerdo al artículo 2º de la Constitución Política del Estado Libre y Soberano de Colima, “El Estado es libre y soberano en su régimen interior, pero unido a las demás partes integrantes de la federación establecida en la Constitución General de la República.” Asimismo, en su artículo 6º se expresa lo siguiente:

“El Estado de Colima adopta para su régimen interior la forma de gobierno republicano, representativo y popular.”

3.5 Consideraciones fiscales del ente

El Gobierno del Estado de Colima para efectos fiscales está contemplado dentro del Título III del Régimen de las Personas Morales con fines no lucrativos, así como en el artículo 86 de la Ley del Impuesto Sobre la Renta vigente y como únicas obligaciones tiene la de retener y enterar el impuesto, emitir comprobantes fiscales por las contribuciones, productos y aprovechamientos que se cobran, así como por los apoyos o estímulos que otorguen y exigir comprobantes fiscales cuando hagan pagos a terceros y estén obligados a ello en términos de ley.



3.6 Estructura organizacional básica

Para el estudio, planeación, resolución y despacho de los asuntos de los diversos ramos de la Administración Pública Centralizada, el titular del Poder Ejecutivo del Estado contará con las siguientes dependencias:

- I. Secretaría General de Gobierno;
- II. Secretaría de Seguridad Pública;
- III. Secretaría de Planeación, Finanzas y Administración;
- IV. Secretaría de Bienestar, Inclusión Social y Mujeres;
- V. Secretaría de Infraestructura, Desarrollo Urbano y Movilidad;
- VI. Secretaría de Educación y Cultura;
- VII. Secretaría de Salud
- VIII. Secretaría de Desarrollo Económico
- IX. Consejería Jurídica del Poder Ejecutivo del Estado;
- X. Contraloría General del Estado; y
- XI. La Oficina de la Gubernatura.

3.7 Fideicomisos, mandatos y contratos análogos de los cuales es fideicomitente o fideicomisario

El Estado cuenta con tres fideicomisos de administración y pago que fungen como mecanismos de pago de la deuda pública del Estado y los Municipios. Para el caso de la deuda estatal se cuenta con un Fideicomiso al cual se afecta en garantía y/o fuente de pago, el 75% de los ingresos del Fondo General de Participaciones que le corresponde al Estado, con lo cual se otorga certidumbre en el cumplimiento de las obligaciones de largo plazo.

Para el caso de la deuda municipal, el Estado tiene el carácter de Fideicomitente en dos Fideicomisos Irrevocables de Administración y Fuente de Pago constituidos con el Fiduciario INVEX, uno con cargo a los recursos del Fondo de Aportaciones



para la Infraestructura Social Municipal, y el otro con cargo a los recursos del Fondo de Fomento Municipal y del Fondo General de Participaciones que les corresponden a los Municipios.

La deuda pública de corto y largo plazo, así como la avalada, se ha pagado puntualmente por lo que el Estado se encuentra al corriente en el cumplimiento de sus obligaciones de deuda.

4. Bases de Preparación de los Estados Financieros.

El 31 de diciembre de 2008 fue publicada en el Diario Oficial de la Federación la Ley General de Contabilidad Gubernamental, que tiene como objeto establecer los criterios generales que regirán la contabilidad gubernamental y la emisión de la información financiera de los entes públicos, con el fin de lograr su adecuada armonización, para facilitar a los entes públicos el registro y la fiscalización de los activos, pasivos, ingresos y gastos y, en general, contribuir a medir la eficacia, economía y eficiencia del gasto e ingresos públicos.

La Ley General de Contabilidad Gubernamental es de observancia obligatoria para los poderes Ejecutivo, Legislativo y Judicial de la Federación, las Entidades Federativas, los Ayuntamientos de los municipios; los órganos político administrativos de las demarcaciones territoriales del Distrito Federal; las entidades de la Administración Pública Paraestatal, ya sean federales, estatales o municipales y los órganos autónomos federales y estatales.

De acuerdo con el artículo 46° de la Ley General de Contabilidad Gubernamental, en lo relativo a la Federación, los sistemas contables de los poderes Ejecutivo, Legislativo y Judicial, las entidades de la Administración Pública Paraestatal y los órganos autónomos, permitirán en la medida que corresponda, la generación periódica de los estados y la información financiera que a continuación se señala:

I. Información contable, con la desagregación siguiente:

- a) Estado de actividades;
- b) Estado de situación financiera;
- c) Estado de variación de la hacienda pública;



- d) Estado de cambios en la situación financiera;
- e) Estado de flujos de efectivo;
- g) Notas a los estados financieros;
- h) Estado analítico del activo, y
- i) Estado analítico de la deuda y otros pasivos, del cual se derivarán las clasificaciones siguientes:
 - 1) Corto y largo plazo, así como su origen en interna y externa;
 - 2) Fuentes de financiamiento;
 - 3) Por moneda de contratación;
 - 4) Por país acreedor.

II. Información presupuestaria, con la desagregación siguiente:

- a. Estado analítico de ingresos, del cual se derivará la presentación en clasificación económica por fuente de financiamiento y concepto, incluyendo, en su caso, los ingresos excedentes generados.
- b. Estado analítico del ejercicio del presupuesto de egresos del que se derivarán las clasificaciones siguientes:
 - 1) Administrativa;
 - 2) Económica;
 - 3) Por objeto de gasto, y
 - 4) Funcional.

El estado analítico del ejercicio del presupuesto de egresos deberá identificar los montos y adecuaciones presupuestarias y subejercicios por ramo y programa;

- c. Endeudamiento neto, financiamiento menos amortización, del que derivará la clasificación por su origen interno y externo.



d. Intereses de la deuda;

e. Un flujo de fondos que resuma todas las operaciones.

III. Información programática, con la desagregación siguiente:

a. Gasto por categoría programática;

b. Programas y proyectos de inversión;

c. Indicadores de resultados.

(Por el volumen de la información los Indicadores de Resultados se anexan en un archivo independiente).

IV. La información complementaria para generar las cuentas nacionales y atender otros requerimientos provenientes de organismos internacionales de los que México es miembro.

Asimismo, el artículo 53° de la misma ley, señala que la cuenta Pública del Gobierno Federal, que será formulada por la Secretaría de Hacienda, y las de las entidades federativas deberán atender en su cobertura a lo establecido en su marco legal vigente y contendrá como mínimo:

I. La información contable, conforme a lo señalado en la fracción I del artículo 46 de esta Ley;

II. Información Presupuestaria, conforme a lo señalado en la fracción II del artículo 46 de esta ley;

III. Información programática, de acuerdo a la clasificación establecida en la fracción III del artículo 46 de esta ley;

IV. Análisis cualitativo de los indicadores de postura fiscal, estableciendo su vínculo con los objetivos y prioridades definidas en la materia, en el programa económico anual:

a. Ingresos presupuestarios.

b. Gastos presupuestarios.

c. Postura fiscal.

d. Deuda Pública, y



V. La información a que se refieren las fracciones I a III de este artículo, organizada por dependencia y entidad.

5. Posición en Moneda Extranjera y Protección por Riesgo Cambiario

(No Aplica)

6. Estado Analítico del Activo.

Bienes Inmuebles, Infraestructura y Construcciones.

En la actual Administración se han hecho las gestiones administrativas necesarias para llevar a cabo el registro contable de la depreciación de los bienes muebles e inmuebles capitalizados, así como la amortización de los activos intangibles.

Las disposiciones establecidas en el acuerdo emitido por el CONAC bajo el título “Lineamientos que deberán observar los entes públicos para registrar en las cuentas de activo los fideicomisos sin estructura orgánica y contratos análogos incluyendo mandatos” no se tiene certeza de que hayan sido parcial o totalmente adoptadas, por lo que no en todos los casos está reconocido contablemente el efecto inicial de los recursos públicos otorgados por el Estado a los fideicomisos o contratos análogos, desde que estos fueron creados y en su caso los activos adquiridos o los gastos efectuados.

7. Fideicomisos, Mandatos y Análogos.

El Estado cuenta con cuatro fideicomisos de administración y pago que fungen como mecanismos de pago de la deuda pública del Estado y los Municipios. Para el caso de la deuda estatal se cuenta con un Fideicomiso al cual se afecta en garantía y/o fuente de pago, el 75% de los ingresos del Fondo General de Participaciones del Estado y otro al que se afecta el 25% de los recursos del Fondo para la Infraestructura Social de las Entidades (FISE) con lo cual se otorga certidumbre en el cumplimiento de las obligaciones de largo plazo del Estado.

Para el caso de la deuda municipal, el Estado tiene el carácter de Fideicomitente en dos Fideicomisos Irrevocables de Administración y Fuente de Pago, uno con cargo a los recursos del Fondo de Aportaciones para la Infraestructura Social Municipal, y el otro con cargo a los recursos del Fondo de Fomento Municipal y del Fondo General de Participaciones que les corresponden a los Municipios.

La deuda pública de corto y largo plazo, así como la avalada, se ha pagado puntualmente por lo que el Estado se encuentra al corriente en el cumplimiento de sus obligaciones de deuda.

8. Reporte de Recaudación

A) Los ingresos presupuestarios relativos al Tercer Trimestre del Ejercicio fiscal 2024, se integran por los rubros siguientes:

INGRESOS AL 3er. TRIMESTRE DE 2024

CRI	DESCRIPCIÓN	IMPORTE (Devengado)
1000	IMPUESTOS	1,084,880,054.32
4000	DERECHOS	465,415,445.99
5000	PRODUCTOS	60,031,207.24
6000	APROVECHAMIENTOS	39,058,895.48
INGRESOS DE GESTIÓN		1,649,385,603.03
8000	PARTICIPACIONES, APORTACIONES, CONVENIOS, INCENTIVOS DERIVADOS DE LA COLABORACIÓN FISCAL	12,235,832,939.58
9000	TRANSFERENCIAS, ASIGNACIONES, SUBSIDIOS Y SUBVENCIONES, Y PENSIONES Y JUBILACIONES.	1,721,633,489.54
INGRESOS FEDERALES		13,957,466,429.12
0	INGRESOS DERIVADOS DE FINANCIAMIENTOS	2,800,220,489.04

TOTAL	18,407,072,521.19
--------------	--------------------------

B) Proyección de la recaudación e ingresos en el mediano plazo. Se presentan los montos de los ingresos proyectados del Estado de Colima para los ejercicios fiscales de 2024 a 2029.

Formato 7 a) Proyecciones de Ingresos - LDF

GOBIERNO DEL ESTADO DE COLIMA						
Proyecciones de Ingresos - LDF						
(PESOS)						
(CIFRAS NOMINALES)						
Concepto	2024	2025	2026	2027	2028	2029
1. Ingresos de Libre Disposición (1=A+B+C+D+E+F+G+H+I+J+K+L)	9,786,728,726	10,324,998,806	10,892,873,740	11,491,981,797	12,124,040,796	12,790,863,039
A. Impuestos	1,214,400,209	1,281,192,220	1,351,657,793	1,425,998,971	1,504,428,915	1,587,172,505
B. Cuotas y Aportaciones de Seguridad Social	0	0	0	0	0	0
C. Contribuciones de Mejoras	0	0	0	0	0	0
D. Derechos	559,496,822	590,269,147	622,733,950	656,984,318	693,118,455	731,239,970
E. Productos	44,530,149	46,979,307	49,563,169	52,289,143	55,165,046	58,199,124
F. Aprovechamientos	62,228,406	65,650,968	69,261,772	73,071,169	77,090,083	81,330,038
G. Ingresos por Ventas de Bienes y Prestación de Servicios	0	0	0	0	0	0
H. Participaciones	7,243,526,453	7,641,920,408	8,062,226,030	8,505,648,462	8,973,459,127	9,466,999,379
I. Incentivos Derivados de la Colaboración Fiscal	662,546,687	698,986,755	737,431,026	777,989,733	820,779,168	865,922,022
J. Transferencias y Asignaciones	0	0	0	0	0	0
K. Convenios	0	0	0	0	0	0
L. Otros Ingresos de Libre Disposición	0	0	0	0	0	0
2. Transferencias Federales Etiquetadas (2=A+B+C+D+E)	11,858,587,492	12,510,809,804	13,198,904,343	13,924,844,082	14,690,710,507	15,498,699,585
A. Aportaciones	8,885,100,716	9,373,781,255	9,889,339,224	10,433,252,882	11,007,081,790	11,612,471,289
B. Convenios	951,985,548	1,004,344,753	1,059,583,715	1,117,860,819	1,179,343,164	1,244,207,038
C. Fondos Distintos de Aportaciones	0	0	0	0	0	0
D. Transferencias, Subsidios y Subvenciones, y Pensiones y Jubilaciones	2,021,501,228	2,132,683,796	2,249,981,404	2,373,730,382	2,504,285,553	2,642,021,258
E. Otras Transferencias Federales Etiquetadas	0	0	0	0	0	0
3. Ingresos Derivados de Financiamientos (3=A)	350,000,000	0	0	0	0	0
A. Ingresos Derivados de Financiamientos	350,000,000	0	0	0	0	0
4. Total de Ingresos Proyectados (4=1+2+3)	21,995,316,218	22,835,808,610	24,091,778,085	25,416,825,879	26,814,751,302	28,289,562,623
Datos Informativos						

Bajo protesta de decir la verdad declaramos que los estados financieros y sus notas, son razonablemente correctos y son responsabilidad del emisor.

1. Ingresos Derivados de Financiamientos con Fuente de Pago de Recursos de Libre Disposición	0	0	0	0	0	0
2. Ingresos derivados de Financiamientos con Fuente de Pago de Transferencias Federales Etiquetadas	0	0	0	0	0	0
3. Ingresos Derivados de Financiamiento (3 = 1 + 2)	0	0	0	0	0	0

9. Información sobre la Deuda y el Reporte Analítico de la Deuda.

La deuda pública directa se constituye de pasivos bancarios con plazos de vencimiento superiores a un año y cuentan con una fuente de pago específica.

El saldo insoluto de la deuda pública directa del Gobierno del Estado de Colima al tercer trimestre de 2024, representó un monto de \$3,499,577,046.30 (Tres mil cuatrocientos noventa y nueve millones quinientos setenta y siete mil cuarenta y seis pesos 30/100 M.N.)

En el periodo de enero a septiembre de 2024, se realizaron amortizaciones de principal de la deuda pública directa por un monto de \$2,874,099,777.36, monto que incluye un total de \$2,781,220,489.04 destinados al prepago de ocho financiamientos de largo plazo, realizados a través de una operación de refinanciamiento.

El saldo insoluto de la deuda al cierre del mes de septiembre de 2024, representó una cifra inferior en 2.1% respecto al saldo insoluto registrado al cierre del ejercicio fiscal 2023.

La deuda pública de largo plazo y sus características principales por crédito se detallan en la siguiente tabla:

GOBIERNO DEL ESTADO DE COLIMA						
SECRETARÍA DE PLANEACIÓN, FINANZAS Y ADMINISTRACIÓN						
DEUDA PÚBLICA DIRECTA						
Saldos Insolutos al 30 de septiembre de 2024 (Miles de Pesos)						
Acreedor	Monto Contratado	Monto Dispuesto	Saldo Insoluto	Tasa de Interés Contratada	Fecha de Suscripción	Fecha de Vencimiento
Banobras	502,012.5	500,610.0	289,165.6	TIIE 28d + 0.27%	05/06/2008	30/03/2033
Banobras	410,000.0	402,911.6	365,670.7	TIIE 28d +0.50%	27/11/2018	09/12/2038



Banobras	65,000.0	62,427.5	51,621.1	Fija 11.07%	15/08/2023	01/10/2027
Banco del Bajío	1,000,000.0	945,857.9	962,411.2	TIIIE28d +0.79%	22/11/2023	18/04/2044
Banorte	750,000.0	721,121.7	719,293.0	TIIIE 28d+0.57%	28/11/2023	24/04/2044
BBVA	390.4	376,095.0	375,141.3	TIIIE 28d+0.78%	30/11/2023	26/04/2044
Santander	750,000.0	738,145.9	736,274.1	TIIIE 28d +0.65%	30/11/2023	26/04/2044

Análisis comparativo de la Deuda Pública Directa respecto a los Ingresos Propios del Estado.

Deuda Pública Directa a Ingresos Propios		
Concepto	Al 30 de septiembre de 2023 (miles de pesos)	Al 30 de septiembre de 2024 (miles de pesos)
Ingresos Propios *	1,447,216,669	1,649,385.60
Saldo Insoluto de la Deuda Pública Directa	3,548,241.51	3,499,577.05
Porcentaje	245.18%	212.2%

* Impuestos, Productos, Derechos y Aprovechamientos

A continuación, se presenta información por instrumento financiero, que contempla para el periodo que se informa, los intereses, comisiones, tasa de interés, fechas de vencimiento y otros gastos de la deuda pública:

GOBIERNO DEL ESTADO DE COLIMA

SECRETARÍA DE PLANEACIÓN, FINANZAS Y ADMINISTRACIÓN

Reporte de Intereses, gastos y comisiones de la Deuda Pública (Miles de Pesos)							
Acreedor	Monto Contratado	Saldo insoluto al 30/09/2024	Tasa de Interés Contratada	Intereses	Comisiones	Otros Gastos	Fecha de Vencimiento
Banobras	502,012.5	289,165.6	TIIIE+ 0.27%	26,388.58	-	-	30/03/2033
Banobras	251,006.3	-	Fija 9.81%	6,471.12	-	-	02/05/2033

Bajo protesta de decir la verdad declaramos que los estados financieros y sus notas, son razonablemente correctos y son responsabilidad del emisor.

Banobras	280,948.8	-	Tasa base + 0.84%	11,823.73	-	-	19/04/2032
Banobras	159,963.1	-	Tasa base + 1.13%	6,413.17	-	-	30/08/2033
Banobras	660,700.0	-	TIIE+0.87%	21,730.15	-	-	30/09/2038
Banorte	802,886.9	-	TIIE+0.69%	30,363.73	-	-	30/11/2031
Banobras	410,000.0	365,670.7	TIIE+0.50%	34,524.85	-	-	09/12/2038
BBVA	601,573.7	-	TIIE+0.60%	28,064.1	-	-	10/12/2035
Bansi	240,000.0	-	TIIE + 2.00%	16,349.7	-	-	30/01/2041
HSBC	500,000.0	-	TIIE + 1.53%	27,595.2	-	18.5	21/01/2041
Banobras	65,000.0	51,621.1	Fija 11.07%	5,102.74	-	-	01/10/2027
Banco del Bajío	1,000,000.0	962,411.2	TIIE + 0.79%	37,162.47	-	-	18/04/2044
Banorte	750,000.0	719,293.0	TIIE + 0.57%	27,264.05	-	-	24/04/2044
BBVA	390,352.7	375,141.3	TIIE + 0.78%	14,471.54	-	-	26/04/2044
Santander	750,000.0	736,274.1	TIIE + 0.65%	27,616.92	-	-	26/04/2044
Afirme	185,000.0	46,250.0	TIIE + 0.50%	11,243.30	-	-	06/12/2024
Santander	185,000.0	46,250.0	TIIE + 0.50%	11,179.57	-	-	12/12/2024
Afirme	250,000.0	65,906.9	TIIE + 0.50%	14,092.72	-	-	20/12/2024

Evolución de la Deuda Pública Indirecta.

La deuda pública indirecta son las obligaciones donde el Estado funge como aval solidario de las obligaciones del Instituto de Suelo, Urbanización y Vivienda del Estado de Colima (INSUVI) y de la Comisión Intermunicipal de Agua Potable y Alcantarillado de los Municipios de Colima y Villa de Álvarez (CIAPACOV).

GOBIERNO DEL ESTADO DE COLIMA
SECRETARÍA DE PLANEACIÓN, FINANZAS Y ADMINISTRACIÓN

DEUDA PÚBLICA INDIRECTA									
Acreeedor	Acreditado	Monto Contratado	Saldo Insoluto al 30/09/2024	Número de Crédito	Tasa de Interés Contratada	Fecha de Suscripción	Fecha de Vencimiento	Tipo de Crédito	Destino
Banobras	INSUVI	150,466.7	88,644.9	7304	TIIIE + 0.86%	jun-08	ago-33	Simple	Refinanciamiento
Banorte	CIAPACOV	31,274.8	-	31750	TIIIE + 1.3 %	ago-06	ago-26	En cuenta corriente	Fuente alterna de pago
Total			88,664.9						

1 INSUVI. Instituto de Suelo, Urbanización y Vivienda del Estado de Colima

2 CIAPACOV. Comisión Intermunicipal de Agua Potable y Alcantarillado de Colima- Villa de Álvarez

El saldo insoluto al cierre del mes de septiembre de 2024 es de \$88,644,859 a cargo del INSUVI.

En el periodo reportado, no se han realizado disposiciones a la línea contingente de CIAPACOV, por lo que al cierre del tercer trimestre se presenta con saldo insoluto en ceros.

Bajo protesta de decir la verdad declaramos que los estados financieros y sus notas, son razonablemente correctos y son responsabilidad del emisor.

Evolución de las obligaciones de corto plazo.

Las obligaciones de corto plazo son los financiamientos bancarios contratados con las instituciones financieras a un plazo menor o igual a un año.

Las obligaciones de corto plazo vigentes se constituyen por tres operaciones celebradas en el mes de diciembre de 2023, las cuales continúan vigentes. Al cierre de septiembre 2024, el saldo insoluto total de estas obligaciones fue de \$158,406,908.46.

De enero a septiembre de 2024 se han amortizado \$461,593,09.54 por concepto de principal, y se han sufragado \$36,515,589 por razón de intereses.

GOBIERNO DEL ESTADO DE COLIMA
SECRETARÍA DE PLANEACIÓN, FINANZAS Y ADMINISTRACIÓN

OBLIGACIONES BANCARIAS DE CORTO PLAZO

Saldos Insolutos al 30 de septiembre de 2024

Acreeedor	No. de Crédito	Monto Contratado	Saldo Insoluto	Tasa de Interés Contratada	Tasa Efectiva	Fecha de Suscripción	Fecha de Vencimiento	Destino
Banca Afirme	309417571	\$ 185,000.0	\$ 46,250.0	TIIIE+0.50%	11.84%	dic-23	dic-24	Necesidades de corto plazo
Santander México	5014131677	\$ 185,000.0	\$ 46,250.0	TIIIE+0.50%	11.86%	dic-23	dic-24	Necesidades de corto plazo
Banca Afirme	309451588	\$ 250,000.0	\$ 65,907.0	TIIIE+0.50%	11.85%	dic-23	dic-24	Necesidades de corto plazo
Total		\$620,000.0	\$ 158,406.91					

El destino de estas obligaciones es necesidades de corto plazo, entendidas como insuficiencias de liquidez de carácter temporal. Se encuentran contratadas a tasa variable con sobretasas de interés competitivas y no se han generado pagos por comisiones por apertura, disposición, o de alguna otra índole.

De enero a septiembre de 2024, el Gobierno del Estado de Colima no ha contratado obligaciones de corto plazo adicionales.



Calificaciones Crediticias Otorgadas.

Las calificaciones crediticias quirografarias del Estado, al cierre del mes de septiembre 2024, se mantienen en niveles de BBB, con la agencia HR Ratings, la cual aumentó de la perspectiva de estable a positiva, lo que la posiciona en una mejor perspectiva de un potencial incremento de nota en las siguientes revisiones.

En el caso de la calificadora Fitch Ratings, en el mes de agosto de 2024, aumentó la calificación quirografaria a BB+ desde BB, lo que significa que el Estado ha disminuido el riesgo de incumplimiento de pago de sus obligaciones.

Para el caso de las calificaciones estructuradas se cuenta con cuatro financiamientos, con la mejor calificación de la escala, esto es, en grado “AAA” con dos agencias calificadoras, HR Ratings y PCR Verum.

Adicionalmente se tiene calificado un financiamiento de Banobras con dos agencias con rangos de “AAA” y A- y otro financiamiento con Banobras con una sola agencia en niveles de A-.

Es importante recalcar que las calificaciones estructuradas posicionan al crédito en un menor nivel de riesgo, en consecuencia, les otorgan acceso a menores sobretasas de interés, con lo que se generan ahorros significativos por concepto de intereses.

Sistema de Alertas.

Para el ejercicio 2024, el Estado se mantiene en niveles de Endeudamiento en Observación, de conformidad a la evaluación de Cuenta Pública del Sistema de Alertas realizada por la Secretaría de Hacienda y Crédito Público, publicada el 30 de junio de 2022, lo anterior, significa que, para el presente ejercicio fiscal, se cuenta con un Techo de Financiamiento Neto por un monto equivalente al 5% de sus Ingresos de Libre Disposición.

Sin embargo, de conformidad a los resultados de la evaluación del Sistema de Alertas, correspondiente a la Cuenta Pública 2023, publicados el 28 de junio de 2024, el Estado resultó en niveles de Endeudamiento Sostenible, el cual será vinculante al ejercicio 2025 y contará con un Techo de Endeudamiento Neto equivalente al 15% de sus Ingresos de Libre Disposición.

NOTAS DE DESGLOSE

I) NOTAS AL ESTADO DE ACTIVIDADES.

Ingresos y Otros Beneficios. Ésta cuenta se integra por los rubros de impuestos, derechos, productos y aprovechamientos como se muestran a continuación:

CONCEPTO	A SEPTIEMBRE 2024	A SEPTIEMBRE 2023
INGRESOS Y OTROS BENEFICIOS	1,648,819,602.03	1,447,468,869.40
INGRESOS DE LA GESTIÓN	1,648,819,602.03	1,447,468,869.40
IMPUESTOS	1,084,880,054.32	931,025,504.32
IMPUESTOS SOBRE LOS INGRESOS	22,690,235.00	20,691,228.88
IMPUESTOS SOBRE EL PATRIMONIO	538,254,484.77	471,123,360.00
IMPUESTOS SOBRE LA PRODUCCIÓN, EL CONSUMO Y LAS TRANSACCIONES	48,666,836.00	48,293,944.00
IMPUESTO SOBRE NOMINAS Y ASIMILABLES	464,038,440.55	380,675,926.39
ACCESORIOS DE IMPUESTOS	11,230,058.00	10,241,045.05
IMPUESTOS NO COMPRENDIDOS EN LEY INGRESOS VIGENTE	0.00	0.00
DERECHOS	465,415,445.99	428,933,953.07
DERECHOS POR EL USO, GOCE, APROVECHAMIENTO O EXPLOTACIÓN DE BIENES DE DOMINIO PÚBLICO	14,524,474.00	10,390,033.00
DERECHOS POR PRESTACIÓN DE SERVICIOS	438,927,546.80	407,464,017.12
ACCESORIOS DE DERECHOS	7,237,036.00	8,102,296.00
OTROS DERECHOS	4,726,389.19	2,977,606.95
PRODUCTOS	60,031,207.24	37,634,820.62
PRODUCTOS	60,031,207.24	2,407,724.00
OTROS PRODUCTOS QUE GENERAN INGRESOS	0.00	35,227,096.62
PRODUCTOS DERIVADOS DEL USO Y APROVECHAMIENTOS DE BIENES NO SUJETOS A RÉGIMEN DE DOMINIO PÚBLICO	0.00	0.00
APROVECHAMIENTOS	38,492,894.48	49,874,591.39
MULTAS	2,422,691.00	4,456,360.00
INDEMNIZACIONES	1,842,900.00	634,663.00
REINTEGROS	1,232,814.31	14,777,238.13

Bajo protesta de decir la verdad declaramos que los estados financieros y sus notas, son razonablemente correctos y son responsabilidad del emisor.

APROVECHAMIENTOS PROVENIENTES DE OBRAS PÚBLICAS	4,136,583.15	2,855,932.87
ACCESORIOS DE APROVECHAMIENTOS	3,924.00	219.00
OTROS APROVECHAMIENTOS	28,853,982.02	27,150,178.39

Participaciones, Aportaciones y Transferencias.

Ésta cuenta se integra por los rubros de Participaciones, Aportaciones, Convenios e Incentivos, así como Transferencias, Asignaciones o Subsidios, como se muestran a continuación:

CONCEPTO	A SEPTIEMBRE 2024	A SEPTIEMBRE 2023
PARTICIPACIONES, APORTACIONES, CONVENIOS, INCENTIVOS DERIVADOS DE LA COLABORACION FISCAL, FONDOS DISTINTOS DE APORTACIONES, TRANSFERENCIAS, ASIGNACIONES, SUBSIDIOS Y SUBVENCIONES, PENSIONES Y JUBILACIONES	13,957,466,429.12	14,298,309,813.53
PARTICIPACIONES, APORTACIONES, CONVENIOS, INCENTIVOS DERIVADOS DE LA COLABORACIÓN FISCAL	12,235,832,939.58	12,761,785,555.53
PARTICIPACIONES	5,453,295,859.83	5,175,943,049.13
APORTACIONES	5,799,615,177.11	5,959,948,852.89
CONVENIOS	495,454,294.03	1,219,735,795.20
INCENTIVOS DERIVADOS DE LA COLABORACIÓN FISCAL	487,467,608.61	406,157,858.31
FONDOS DISTINTOS DE APORTACIONES	0.00	0.00
TRANSFERENCIAS, INTERNAS Y ASIGNACIONES AL SECTOR PÚBLICO	1,721,633,489.54	1,536,524,258.00
SUBSIDIOS Y SUBVENCIONES	1,721,633,489.54	1,536,524,258.00

Gastos y Otras Pérdidas.

Gastos de Funcionamiento.

Ésta cuenta se integra por los rubros de servicios personales, materiales y suministros y servicios generales, como se muestran a continuación:

CONCEPTO	A SEPTIEMBRE 2024	A SEPTIEMBRE 2023
GASTOS Y OTRAS PÉRDIDAS		
GASTOS DE FUNCIONAMIENTO	1,819,725,630.17	1,676,584,406.57
SERVICIOS PERSONALES	1,448,587,062.84	1,347,029,502.74
REMUNERACIONES AL PERSONAL DE CARÁCTER PERMANENTE	601,560,175.91	561,614,622.28
REMUNERACIONES AL PERSONAL DE CARÁCTER TRANSITORIO	21,297,093.50	32,470,066.00
REMUNERACIONES ADICIONALES Y ESPECIALES	243,745,072.16	233,646,198.37
SEGURIDAD SOCIAL	103,712,278.32	95,595,517.16
OTRAS PRESTACIONES SOCIALES Y ECONÓMICAS	397,834,465.14	348,385,568.55
PAGOS DE ESTIMULOS A SERVIDORES PÚBLICOS	80,437,977.81	75,317,530.38
MATERIALES Y SUMINISTROS	97,897,142.37	90,008,079.44
MATERIALES DE ADMINISTRACIÓN, EMISIÓN DE DOCUMENTOS Y ARTÍCULOS OFICIALES	19,391,272.15	15,637,441.73
ALIMENTOS Y UTENSILIOS	37,935,714.00	38,269,436.83
MATERIAS PRIMAS Y MATERIALES DE PRODUCCIÓN Y COMERCIALIZACIÓN	0.00	270.00
MATERIALES Y ARTICULOS DE CONTRUCCIÓN Y REPARACIÓN	1,029,709.14	1,504,487.34
PRODUCTOS QUIMICOS, FARMACÉUTICOS Y DE LABORATORIOS	4,582,500.77	3,628,926.77
COMBUSTIBLES, LUBRICANTES Y ADITIVOS	28,050,027.35	23,154,778.92
VESTUARIO, BLANCOS, PRENDAS DE PROTECCIÓN Y ARTICULOS DEPORIVOS	1,488,850.42	1,122,327.19
MATERIALES Y SUMINISTROS PARA LA SEGURIDAD	33,631.26	3,322,290.21
HERRAMIENTA, REFACCIONES Y ACCESORIOS MENORES	5,385,437.28	3,368,120.45
SERVICIOS GENERALES	273,241,424.96	239,546,824.39
SERVICIOS BÁSICOS	39,519,497.75	35,148,891.98
SERVICIOS DE ARRENDAMIENTOS	77,981,675.24	79,420,727.40
SERVICIOS PROFESIONALES, CIENTIFICOS Y TÉCNICOS Y OTROS SERVICIOS	23,072,661.08	21,830,239.63
SERVICIOS FINANCIEROS, BANCARIOS Y COMERCIALES	11,405,219.31	9,166,348.76
SERVICIOS DE INSTALACION, REPARACIÓN, MANTENIMIENTO Y CONSERVACIÓN	39,731,184.48	35,927,575.48
SERVICIOS DE COMUNICACIÓN SOCIAL Y PUBLICIDAD	9,144,724.08	10,105,355.80
SERVICIOS DE TRASLADO Y VIÁTICOS	2,541,957.67	2,497,702.38
SERVICIOS OFICIALES	11,941,820.07	9,116,503.56
OTROS SERVICIOS GENERALES	57,902,685.28	36,333,479.40

Bajo protesta de decir la verdad declaramos que los estados financieros y sus notas, son razonablemente correctos y son responsabilidad del emisor.

Transferencias, Asignaciones, Subsidios y Otras Ayudas.

Ésta cuenta se integra por los rubros de transferencias internas y asignaciones al sector público, transferencias al resto del sector público, subsidios y subvenciones, ayudas sociales, pensiones y jubilaciones, transferencias a fideicomisos, mandatos y contratos análogos y transferencias a la seguridad social, como se muestran a continuación:

CONCEPTO	A SEPTIEMBRE 2024	A SEPTIEMBRE 2023
TRANSFERENCIAS, ASIGNACIONES, SUBSIDIOS Y OTRAS AYUDAS	10,338,832,461.11	10,085,405,713.66
TRANSFERENCIAS INTERNAS Y ASIGNACIONES AL SECTOR PÚBLICO	6,655,601,921.99	6,675,668,498.61
ASIGNACIONES AL SECTOR PÚBLICO	2,043,796,089.17	2,363,399,824.75
TRANSFERENCIAS INTERNAS AL SECTOR PÚBLICO	4,611,805,832.82	4,312,268,673.86
TRANSFERENCIAS AL RESTO DEL SECTOR PÚBLICO	229,777,624.29	174,885,687.96
TRANSFERENCIAS A ENTIDADES PARAESTATALES	0.00	0.00
TRANSFERENCIAS A ENTIDADES FEDERATIVAS Y MUNICIPIOS	229,777,624.29	174,885,687.96
SUBSIDIOS Y SUBVENCIONES	1,716,946,127.54	1,554,588,938.91
SUBSIDIOS	1,716,946,127.54	1,554,588,938.91
AYUDAS SOCIALES	746,904,199.98	746,736,831.58
AYUDAS SOCIALES A PERSONAS	689,232,677.89	695,644,276.63
BECAS	510,638.70	383,035.86
AYUDAS SOCIALES A INSTITUCIONES	31,145,080.00	28,241,340.00
AYUDAS SOCIALES POR DESASTRES NATURALES Y OTROS SINIESTROS	26,015,803.39	22,468,179.09
PENSIONES Y JUBILACIONES	818,746,288.78	789,901,868.73
PENSIONES	215,350,791.07	201,330,579.68
JUBILACIONES	603,395,497.71	588,571,289.05
TRANSFERENCIAS A FIDEICOMISOS, MANDATOS Y CONTRATOS ANÁLOGOS	0.00	0.00
TRANSFERENCIAS A FIDEICOMISOS, MANDATOS Y CONTRATOS ANÁLOGOS AL GOBIERNO	0.00	0.00
TRANSFERENCIAS A LA SEGURIDAD SOCIAL	170,856,298.53	143,623,887.87
TRANSFERENCIAS POR OBLIGACIONES DE LEY	170,856,298.53	143,623,887.87

Participaciones, Aportaciones y Convenios.

Ésta cuenta se integra por los rubros de participaciones y aportaciones, incluye los convenios destinados a la ejecución de programas federales, como se muestran a continuación:

CONCEPTO	A SEPTIEMBRE 2024	A SEPTIEMBRE 2023
PARTICIPACIONES Y APORTACIONES	2,409,955,854.18	2,447,926,068.88
PARTICIPACIONES	1,494,652,839.18	1,427,130,489.88
PARTICIPACIONES DE LA FEDERACIÓN A ENTIDADES FEDERATIVAS Y MUNICIPIOS	1,200,219,678.89	1,150,038,237.83
PARTICIPACIONES DE LAS ENTIDADES FEDERATIVAS A LOS MUNICIPIOS	294,433,160.29	277,092,252.05
APORTACIONES	915,303,015.00	1,020,795,579.00
APORTACIONES DE LA FEDERACIÓN A ENTIDADES FEDERATIVAS Y MUNICIPIOS	915,303,015.00	1,020,795,579.00
APORTACIONES DE LAS ENTIDADES FEDERATIVAS A LOS MUNICIPIOS	0.00	0.00

Intereses, Comisiones y otros Gastos de la Deuda Pública.

Ésta cuenta se integra por los rubros de intereses, comisiones y otros gastos de la deuda pública interna. El saldo refleja los costos financieros por los créditos contratados a corto y largo plazo con instituciones financieras, como se muestran a continuación:

CONCEPTO	A SEPTIEMBRE 2024	A SEPTIEMBRE 2023
INTERESES, COMISIONES Y OTROS GASTOS DE LA DEUDA	361,747,474.46	367,793,464.68
INTERESES DE LA DEUDA PÚBLICA ESTATAL	361,747,474.46	364,089,775.47
INTERESES DE LA DEUDA PÚBLICA INTERNA	357,857,590.67	364,089,775.47
COMISIONES DE LA DEUDA PÚBLICA	0.00	0.00
COMISIONES DE LA DEUDA PÚBLICA INTERNA	0.00	0.00
GASTOS DE LA DEUDA PÚBLICA	3,889,883.79	3,703,689.21
GASTOS DE LA DEUDA PÚBLICA INTERNA	3,889,883.79	0.00
OTROS GASTOS Y PÉRDIDAS EXTRAORDINARIAS	0.00	0.00



OTROS GASTOS	0.00	0.00
OTROS GASTOS VARIOS	0.00	0.00

II) NOTAS AL ESTADO DE SITUACIÓN FINANCIERA.

ACTIVO

Efectivo y Equivalentes.

Esta cuenta se integra por los rubros de Efectivo, Bancos y Depósitos de Fondos a Terceros como se muestran a continuación:

CONCEPTO	A SEPTIEMBRE 2024	A SEPTIEMBRE 2023
EFFECTIVO Y EQUIVALENTES	827,614,299.09	1,148,187,309.99
EFFECTIVO	217,000.00	217,000.00
BANCOS	764,660,460.76	1,099,567,662.93
BANCOS FONDOS ESTATALES	401,100,626.64	482,087,326.08
BANCOS FONDOS FEDERALES	363,559,834.12	617,480,336.85
DEPÓSITOS DE FONDOS DE TERCEROS EN GARANTÍA Y/O ADMINISTRACIÓN	62,736,838.33	48,402,647.06

Bajo protesta de decir la verdad declaramos que los estados financieros y sus notas, son razonablemente correctos y son responsabilidad del emisor.

Derechos a Recibir Efectivo o Equivalentes.

Ésta cuenta se integra por los rubros de cuentas por cobrar, deudores diversos, ingresos por recuperar y préstamos otorgados, como se muestran a continuación:

CONCEPTO	A SEPTIEMBRE 2024	A SEPTIEMBRE 2023
DERECHOS A RECIBIR EFECTIVO O EQUIVALENTES	1,138,262,192.53	1,028,289,126.80
CUENTAS POR COBRAR A CORTO PLAZO	57,132,813.60	69,573,579.89
DEUDORES DIVERSOS POR COBRAR A CORTO PLAZO	11,092,047.14	7,875,091.73
INGRESOS POR RECUPERAR A CORTO PLAZO	0.00	0.00
DEUDORES POR ANTICIPOS DE LA TESORERIA A CORTO PLAZO	200,639.97	26,485,310.70
PRESTAMOS OTORGADOS A CORTO PLAZO	1,069,836,691.82	924,355,144.48

Derechos a Recibir Bienes o Servicios.

La integración de esta cuenta corresponde a los anticipos a proveedores por adquisición de bienes y prestación de servicios a corto plazo, los anticipos a proveedores por adquisición de bienes intangibles a corto plazo y anticipos a contratistas por obras públicas a corto plazo y los valores en garantía, como se muestran a continuación:

CONCEPTO	A SEPTIEMBRE 2024	A SEPTIEMBRE 2023
DERECHOS A RECIBIR BIENES O SERVICIOS	4,254,915.24	8,462,222.12
ANTICIPO A PROVEEDORES POR ADQUISICIÓN DE BIENES Y PRESTACION DE SERVICIOS A CORTO PLAZO	1,442,658.85	1,442,658.84
ANTICIPO A PROVEEDORES POR ADQUISICIÓN DE BIENES INTANGIBLES A CORTO PLAZO	0.00	0.00
ANTICIPO A CONTRATISTAS POR OBRAS PÚBLICAS A CORTO PLAZO	2,812,256.39	7,019,563.28
OTROS ACTIVOS CIRCULANTES	0.00	0.00
VALORES EN GARANTÍA	0.00	0.00

Inversiones Financieras a Largo Plazo

Ésta cuenta se integra por los rubros de Fondos de Reserva de Fideicomisos, Mandatos y Contratos Análogos, como se muestran a continuación:

CONCEPTO	A SEPTIEMBRE 2024	A SEPTIEMBRE 2023
INVERSIONES FINANCIERAS A LARGO PLAZO	119,726,313.79	129,150,136.29
FIDEICOMISOS, MANDATOS Y CONTRATOS ANÁLOGOS	119,726,313.79	129,150,136.29
FONDOS DE RESERVA CRÉDITO FONREC	0.00	2,649,977.78
FONDO DE RESERVA BANCO BANORTE	9,400,423.78	9,400,423.78
FONDO DE RESERVA CRÉDITOS BANOBRAS 7225 Y 7226	16,490,098.86	15,918,756.26
FONDO DE RESERVA CRÉDITOS BANOBRAS 7271 Y 7272	8,346,132.48	8,056,987.03
FONDO DE RESERVA CRÉDITO 13451	9,931,889.64	9,587,734.97
FONDO DE RESERVA CRÉDITO BANSI 315037	8,554,805.80	8,266,204.40
FONDO DE RESERVA CRÉDITO PROFISE 11126 Y 11282	0.00	12,845,667.63
FONDO DE RESERVA CRÉDITO FONREC 10487	0.00	28,085,751.17
FONDO DE RESERVA CRÉDITO HSBC 84108927	13,331,272.50	12,881,460.30
FONDO DE RESERVA CRÉDITO BANORTE 84908305	21,904,551.35	21,457,172.97
FONDO DE RESERVA BANOBRAS 11126 Y 11282	0.00	0.00
FONDO DE RESERVA CAPITAL BBVA 2986	12,767,139.18	0.00
FONDO DE RESERVA CAPITAL 16163782	19,000,000.00	0.00

Bajo protesta de decir la verdad declaramos que los estados financieros y sus notas, son razonablemente correctos y son responsabilidad del emisor.

Bienes Inmuebles, Infraestructura y Construcciones en proceso.

Ésta cuenta se integra por los rubros de bienes inmuebles, infraestructura y construcciones en proceso, bienes muebles, activos intangibles y activos diferidos del patrimonio del Estado; actualmente no se cuenta con evidencia documental de los registros contables de depreciación de los bienes muebles capitalizados, así como la amortización de los activos diferidos; en virtud de lo mencionado anteriormente ya que no ha sido asignada una vida útil estimada a dichos activos.

CONCEPTO	A SEPTIEMBRE 2024	A SEPTIEMBRE 2023
BIENES INMUEBLES, INFRAESTRUCTURA Y CONSTRUCCIONES EN PROCESO	7,196,112,537.53	6,812,381,829.40
TERRENOS	1,344,122,752.97	1,318,477,913.56
VIVIENDAS	16,870,041.85	16,870,041.85
EDIFICIOS NO HABITACIONALES	2,024,204,798.71	2,024,204,798.71
INFRAESTRUCTURA	701,486,365.11	701,486,365.11
CONSTRUCCIONES EN PROCESO EN BIENES DE DOMINIO PÚBLICO	2,629,932,925.48	2,287,403,371.17
CONSTRUCCIONES EN PROCESO EN BIENES PROPIOS	479,495,653.41	463,939,339.00
BIENES MUEBLES	1,382,120,634.55	1,244,946,714.74
MOBILIARIO Y EQUIPO DE ADMINISTRACIÓN	447,011,258.38	416,088,207.69
MOBILIARIO Y EQUIPO EDUCACIONAL Y RECREATIVO	100,004,213.91	98,753,042.87
EQUIPO E INSTRUMENTAL MÉDICO Y DE LABORATORIO	98,671,256.69	67,363,019.98
VEHÍCULOS Y EQUIPO DE TRANSPORTE	450,978,118.56	412,491,475.24
EQUIPO DE DEFENSA Y SEGURIDAD	44,668,926.77	44,524,552.01
MAQUINARIA, OTROS EQUIPOS Y HERRAMIENTAS	233,452,045.65	198,391,602.36
COLECCIONES, OBRAS DE ARTE Y OBJETOS VALIOSOS	7,192,040.78	7,192,040.78
ACTIVOS BIOLÓGICOS	142,773.81	142,773.81
ACTIVOS INTANGIBLES	164,121,073.69	150,570,824.65
SOFTWARE	141,541,939.81	141,119,400.53
LICENCIAS	22,579,133.88	9,451,424.12
ACTIVOS DIFERIDOS	251,310,122.54	251,310,122.54
ESTUDIOS, FORMULACIÓN Y EVALUACIÓN DE PROYECTOS	251,310,122.54	251,310,122.54

PASIVO

Cuentas por Pagar a Corto Plazo.

Ésta cuenta se integra por los rubros de las cuentas por pagar a corto plazo, títulos y valores a corto plazo, pasivos diferidos a corto plazo, fondos y bienes de terceros en administración y/o garantía a corto plazo y por otros pasivos a corto plazo, como se muestran a continuación:

CONCEPTO	A SEPTIEMBRE 2024	A SEPTIEMBRE 2023
CUENTAS POR PAGAR A CORTO PLAZO	1,614,130,024.04	1,476,262,260.96
SERVICIOS PERSONALES POR PAGAR A CORTO PLAZO	26,485,993.74	12,364,328.68
PROVEEDORES POR PAGAR A CORTO PLAZO	198,165,830.09	126,061,124.57
CONTRATISTAS POR OBRAS PÚBLICAS POR PAGAR A CORTO PLAZO	5,879,365.46	60,199,626.70
PARTICIPACIONES Y APORTACIONES POR PAGAR A CORTO PLAZO	55,281,824.43	55,835,083.59
TRANSFERENCIAS OTORGADAS POR PAGAR A CORTO PLAZO	879,696,061.91	738,880,789.81
INTERESES, COMISIONES Y OTROS GASTOS DE LA DEUDA PÚBLICA POR PAGAR A CORTO PLAZO	0.00	0.00
RETENCIONES Y CONTRIBUCIONES POR PAGAR A CORTO PLAZO	9,000,576.39	13,625,615.22
DEVOLUCIONES DE LA LEY DE INGRESOS POR PAGAR	441,176.96	-711,698.94
OTRAS CUENTAS POR PAGAR A CORTO PLAZO	439,179,195.06	470,007,391.33
PORCIÓN A CORTO PLAZO DE LA DEUDA PÚBLICA A LARGO PLAZO	17,045,402.89	37,263,439.32
PORCIÓN A CORTO PLAZO DE LA DEUDA PÚBLICA INTERNA	17,045,402.89	37,263,439.32
TÍTULOS Y VALORES A CORTO PLAZO	158,406,908.46	136,954,550.29
TÍTULOS Y VALORES DE LA DEUDA PÚBLICA INTERNA	158,406,908.46	136,954,550.29
PASIVOS DIFERIDOS A CORTO PLAZO	0.00	0.00
INGRESOS COBRADOS POR ANTICIPADO A CORTO PLAZO	0.00	0.00
FONDOS Y BIENES DE TERCEROS EN ADMINISTRACIÓN Y/O EN GARANTÍA A CORTO PLAZO	102,606,205.93	84,156,035.71
FONDOS EN ADMINISTRACIÓN A CORTO PLAZO	61,577,049.17	34,105,562.99
OTROS FONDOS DE TERCEROS EN GARANTÍA Y/O ADMINISTRACIÓN A CORTO PLAZO	41,029,156.74	50,050,472.72
OTROS PASIVOS A CORTO PLAZO	0.00	3,783,305.96
OTROS PASIVOS CIRCULANTES	0.00	3,783,305.96

Bajo protesta de decir la verdad declaramos que los estados financieros y sus notas, son razonablemente correctos y son responsabilidad del emisor.

III) NOTAS AL ESTADO DE VARIACION EN LA HACIENDA PÚBLICA.

La hacienda pública o patrimonio del Gobierno del Estado de Colima, se compone de la siguiente manera:

Hacienda Pública y Patrimonio Contribuido.

Representa las aportaciones del sector privado, público y externo de la Hacienda Pública/ Patrimonio del ente público, como se muestran a continuación:

CONCEPTO	A SEPTIEMBRE 2024	A SEPTIEMBRE 2023
HACIENDA PÚBLICA / PATRIMONIO CONTRIBUIDO	1,327,402,889.94	1,327,402,889.94
APORTACIONES	988,166,108.00	988,166,108.00
APORTACIONES	988,166,108.00	988,166,108.00
DONACIONES DE CAPITAL	339,236,781.94	339,236,781.94
DONACIONES DE CAPITAL	339,236,781.94	339,236,781.94
ACTUALIZACIÓN DE LA HACIENDA PÚBLICA/PATRIMONIO	0.00	0.00
ACTUALIZACIÓN DE LA HACIENDA PÚBLICA/PATRIMONIO	0.00	0.00

Hacienda Pública y Patrimonio Generado.

Representa el resultado de ejercicios anteriores y el resultado de gestión del ejercicio respecto a los ingresos y gastos corrientes del ente, como se muestran a continuación:

CONCEPTO	A SEPTIEMBRE 2024	A SEPTIEMBRE 2023
HACIENDA PUBLICA/PATRIMONIO GENERADO	2,609,280,350.35	2,334,016,264.96
RESULTADO DEL EJERCICIO (AHORRO/DESAHORRO)	676,024,611.23	1,168,069,029.14
RESULTADO DEL EJERCICIO (AHORRO/DESAHORRO)	676,024,611.23	1,168,069,029.14
RESULTADO DE EJERCICIOS ANTERIORES	1,610,968,501.44	843,659,998.14
RESULTADO DE EJERCICIOS ANTERIORES	1,610,968,501.44	843,659,998.14
REVALÚOS	351,534,988.10	351,534,988.10
REVALÚOS DE BIENES INMUEBLES	351,534,988.10	351,534,988.10
RESERVAS	0.00	0.00
RESERVAS	0.00	0.00
RECTIFICACIONES DE RESULTADOS DE EJERCICIOS ANTERIORES	-29,247,750.42	-29,247,750.42
RECTIFICACIONES DE RESULTADOS DE EJERCICIOS ANTERIORES	-29,247,750.42	-29,247,750.42

IV) NOTAS AL ESTADO DE FLUJO DE EFECTIVO.

Derivado del flujo de operación la cuenta de efectivo y equivalentes, se integra como se muestra a continuación:

CONCEPTO	A SEPTIEMBRE 2024	A SEPTIEMBRE 2023
EFFECTIVO Y EQUIVALENTES	827,614,299.09	1,148,187,309.99
EFFECTIVO	217,000.00	217,000.00
BANCOS	764,660,460.76	1,099,567,662.93
BANCOS FONDOS ESTATALES	401,100,626.64	482,087,326.08
BANCOS FONDOS FEDERALES	363,559,834.12	617,480,336.85
DEPÓSITOS DE FONDOS A TERCEROS	62,736,838.33	48,402,647.06

Bajo protesta de decir la verdad declaramos que los estados financieros y sus notas, son razonablemente correctos y son responsabilidad del emisor.

V) CONCILIACIÓN ENTRE LOS INGRESOS PRESUPUESTARIOS Y CONTABLES, ASÍ COMO ENTRE LOS EGRESOS PRESUPUESTARIOS Y LOS GASTOS CONTABLES. Dentro de este punto se determina la conciliación entre los datos contables y presupuestales tanto de los ingresos como de los egresos, de conformidad con los lineamientos emitidos por el Consejo de Armonización Contable (CONAC):



GOBIERNO DEL ESTADO DE COLIMA
Sistema Integral de Contabilidad Gubernamental
CONCILIACION ENTRE LOS INGRESOS PRESUPUESTARIOS Y CONTABLES
DEL 1 DE ENERO AL 30 DE SEPTIEMBRE DE 2024
(Cifras en Pesos)

Clave	Descripción	Importe
1	TOTAL DE INGRESOS PRESUPUESTARIOS	18,407,072,521.19
2	MAS INGRESOS CONTABLES NO PRESUPUESTARIOS	0.00
2.1	Ingresos Financieros	0.00
2.2	Incremento por variación de inventarios	0.00
2.3	Disminución del exceso de estimaciones por pérdida o deterioro u obsolescencia	0.00
2.4	Disminución del exceso de provisiones	0.00
2.5	Otros ingresos y beneficios varios	0.00
2.6	Otros ingresos contables no presupuestarios	0.00
3	MENOS INGRESOS PRESUPUESTARIOS NO CONTABLES	2,800,786,490.04
3.1	Aprovechamientos patrimoniales	566,001.00
3.2	Ingresos derivados de financiamientos	2,800,220,489.04
3.3	Otros Ingresos presupuestarios no contables	0.00
4	TOTAL DE INGRESOS CONTABLES	15,606,286,031.15

Bajo protesta de decir la verdad declaramos que los estados financieros y sus notas, son razonablemente correctos y son responsabilidad del emisor.



COLIMA
Gobierno del Estado



GOBIERNO DEL ESTADO DE COLIMA
Sistema Integral de Contabilidad Gubernamental
CONCILIACION ENTRE LOS EGRESOS PRESUPUESTARIOS Y LOS GASTOS CONTABLES
DEL 1 DE ENERO AL 30 DE SEPTIEMBRE DE 2024
(Cifras en Pesos)

Clave	Descripción	Importe
1	TOTAL DE EGRESOS PRESUPUESTARIOS	18,491,825,593.25
2	MENOS EGRESOS PRESUPUESTARIOS NO CONTABLES	3,561,564,173.33
2.1	Materias Primas y Materiales de Producción y Comercialización	0.00
2.2	Materias y Suministros	0.00
2.3	Mobiliario y equipo de administración	3,773,310.03
2.4	Mobiliario y equipo educacional y recreativo	178,177.75
2.5	Equipo e instrumental médico y de laboratorio	11,750,366.62
2.6	Vehículos y equipo de transporte	29,743,107.33
2.7	Equipo de defensa y seguridad	0.00
2.8	Maquinaria, otros equipos y herramientas	1,027,222.15
2.9	Activos biológicos	0.00
2.10	Bienes inmuebles	0.00
2.11	Activos intangibles	159,426.92
2.12	Obra Pública en Bienes de Dominio Público	130,464,986.30
2.13	Obra pública en bienes propios	5,808,475.60
2.14	Acciones y participaciones de capital	0.00
2.15	Compra de títulos y valores	0.00
2.16	Concesión de Préstamo	0.00
2.17	Inversiones en fideicomisos, mandatos y otros análogos	0.00
2.18	Provisiones para contingencias y otras erogaciones especiales	0.00
2.19	Amortización de la deuda pública	3,335,692,868.90
2.20	Adeudos de ejercicios fiscales anteriores (ADEFAS)	42,966,231.73
2.21	Otros Egresos Presupuestales No Contables	0.00
3	MAS GASTOS CONTABLES NO PRESUPUESTARIOS	0.00
3.1	Estimaciones, depreciaciones, deterioros, obsolescencia y amortizaciones	0.00
3.2	Provisiones	0.00
3.3	Disminución de inventarios	0.00
3.4	Otros Gastos	0.00
3.5	Inversión Pública no capitalizable	0.00
3.6	Materiales y Suministros (Consumos)	0.00
3.7	Otros Gastos Contables No Presupuestales	0.00
4	TOTAL DE GASTOS CONTABLES	14,930,261,419.92

Bajo protesta de decir la verdad declaramos que los estados financieros y sus notas, son razonablemente correctos y son responsabilidad del emisor.

NOTAS DE MEMORIA

CUENTAS DE ORDEN CONTABLES Y PRESUPUESTARIAS

Las cuentas de orden se utilizan para registrar movimientos de valores que no afecten o modifiquen el balance del ente contable, sin embargo, su incorporación en libros es necesaria con fines de recordatorio contable, de control y en general sobre los aspectos administrativos, o bien, para consignar sus derechos o responsabilidades contingentes que puedan, o no presentarse en el futuro.

1) CUENTAS DE ORDEN CONTABLES

CONCEPTO	2024
VALORES	0.00
EMISION DE OBLIGACIONES	0.00
AVALES Y GARANTÍAS	0.00
JUICIOS	0.00
INVERSIÓN MEDIANTE PROYECTOS PARA PRESTACIÓN DE SERVICIOS (PPS) Y SIMILARES	0.00
BIENES CONCESIONADOS O EN COMODATO	0.00

2) CUENTAS DE ORDEN PRESUPUESTARIO

2.1 CUENTAS DE INGRESOS

CUENTAS DE ORDEN PRESUPUESTARIAS DE INGRESOS	
CONCEPTO	2024
LEY DE INGRESOS ESTIMADA	21,995,316,218.00
LEY DE INGRESOS POR EJECUTAR	5,553,062,764.57
MODIFICACIONES A LA LEY DE INGRESOS ESTIMADA	1,964,819,067.76
LEY DE INGRESOS DEVENGADA	17,017,516.80
LEY DE INGRESOS RECAUDADA	18,390,055,004.39

2.2 CUENTAS DE EGRESOS

CUENTAS DE ORDEN PRESUPUESTARIAS DE EGRESOS	
CONCEPTO	2024
PRESUPUESTO DE EGRESOS APROBADO	21,995,316,218.00
PRESUPUESTO DE EGRESOS POR EJERCER	5,720,266,829.68
MODIFICACIONES AL PRESUPUESTO DE EGRESOS APROBADO	2,224,418,987.69
PRESUPUESTO DE EGRESOS COMPROMETIDO	7,642,782.76
PRESUPUESTO DE EGRESOS DEVENGADO	84,789,086.31
PRESUPUESTO DE EGRESOS EJERCIDO	504,222,948.08
PRESUPUESTO DE EGRESOS PAGADO	17,902,813,558.86

Bajo protesta de decir la verdad declaramos que los estados financieros y sus notas, son razonablemente correctos y son responsabilidad del emisor.



INFORMACIÓN PRESUPUESTARIA



GOBIERNO DEL ESTADO DE COLIMA
Sistema Integral de Contabilidad Gubernamental
ESTADO ANALITICO DE INGRESOS
DEL 1 DE ENERO AL 30 DE SEPTIEMBRE DE 2024

Análisis por: Clasificación por Rubro de Ingresos

Clave Presupuestaria	Descripción	Ingreso					Diferencia
		Estimado-Anual	Ampliación/Reducción-Anual	Modificado-Anual	Devengado Ene-Sep	Recaudado Ene-Sep	
Rubro	Concepto	(1)	(2)	(3=1+2)	(4)	(5)	(6=5-1)
1	IMPUESTOS	1,214,400,209.00	0.00	1,214,400,209.00	1,084,880,054.32	1,084,880,054.32	-129,520,154.68
2	CUOTAS Y APORTACIONES DE SEGURIDAD SOCIAL	0.00	0.00	0.00	0.00	0.00	0.00
3	CONTRIBUCIONES DE MEJORAS	0.00	0.00	0.00	0.00	0.00	0.00
4	DERECHOS	559,496,822.00	986,405.30	560,483,227.30	465,415,445.99	465,415,445.99	-94,081,376.01
5	PRODUCTOS	44,530,149.00	0.00	44,530,149.00	60,031,207.24	60,031,207.24	15,501,058.24
6	APROVECHAMIENTOS	62,228,406.00	233,858.02	62,462,264.02	39,058,895.48	38,578,895.48	-23,649,510.52
7	INGRESOS POR VENTA DE BIENES, PRESTACIÓN DE SERVICIOS Y OTROS INGRESOS	0.00	0.00	0.00	0.00	0.00	0.00
8	PARTICIPACIONES, APORTACIONES, CONVENIOS, INCENTIVOS DERIVADOS DE LA COLABORACIÓN FISCAL Y FONDOS DISTINTOS DE APORTACIONES	17,743,159,404.00	-858,544,625.60	16,884,614,778.40	12,235,832,939.58	12,230,887,422.78	-5,512,271,981.22
9	TRANSFERENCIAS, ASIGNACIONES, SUBSIDIOS Y SUBVENCIONES, Y PENSIONES Y JUBILACIONES	2,021,501,228.00	6,922,941.00	2,028,424,169.00	1,721,633,489.54	1,710,041,489.54	-311,459,738.46
10	INGRESOS DERIVADOS DE FINANCIAMIENTOS	350,000,000.00	2,800,220,489.04	3,150,220,489.04	2,800,220,489.04	2,800,220,489.04	2,450,220,489.04
TOTAL:		21,995,316,218.00	1,949,819,067.76	23,945,135,285.76	18,407,072,521.19	18,390,055,004.39	

Ingresos excedentes:

-3,605,261,213.61

Clave Presupuestaria	Descripción	Ingreso					Diferencia
		Estimado-Anual	Ampliación/Reducción-Anual	Modificado-Anual	Devengado Ene-Sep	Recaudado Ene-Sep	
Rubro	Concepto	(1)	(2)	(3=1+2)	(4)	(5)	(6=5-1)
INGRESOS DEL PODER EJECUTIVO FEDERAL O ESTATAL Y DE LOS MUNICIPIOS		21,645,316,218.00	-850,401,421.28	20,794,914,796.72	15,606,852,032.15	15,589,834,515.35	-6,055,481,702.65
1	IMPUESTOS	1,214,400,209.00	0.00	1,214,400,209.00	1,084,880,054.32	1,084,880,054.32	-129,520,154.68
2	CUOTAS Y APORTACIONES DE SEGURIDAD SOCIAL	0.00	0.00	0.00	0.00	0.00	0.00
3	CONTRIBUCIONES DE MEJORAS	0.00	0.00	0.00	0.00	0.00	0.00
4	DERECHOS	559,496,822.00	986,405.30	560,483,227.30	465,415,445.99	465,415,445.99	-94,081,376.01
5	PRODUCTOS 1	44,530,149.00	0.00	44,530,149.00	60,031,207.24	60,031,207.24	15,501,058.24
6	APROVECHAMIENTOS 2	62,228,406.00	233,858.02	62,462,264.02	39,058,895.48	38,578,895.48	-23,649,510.52
8	PARTICIPACIONES, APORTACIONES, CONVENIOS, INCENTIVOS DERIVADOS DE LA COLABORACIÓN FISCAL Y FONDOS DISTINTOS DE APORTACIONES	17,743,159,404.00	-858,544,625.60	16,884,614,778.40	12,235,832,939.58	12,230,887,422.78	-5,512,271,981.22
9	TRANSFERENCIAS, ASIGNACIONES, SUBSIDIOS Y SUBVENCIONES, Y PENSIONES Y JUBILACIONES	2,021,501,228.00	6,922,941.00	2,028,424,169.00	1,721,633,489.54	1,710,041,489.54	-311,459,738.46



GOBIERNO DEL ESTADO DE COLIMA
Sistema Integral de Contabilidad Gubernamental
ESTADO ANALITICO DE INGRESOS
DEL 1 DE ENERO AL 30 DE SEPTIEMBRE DE 2024

Análisis por: Clasificación por Rubro de Ingresos

Clave Presupuestaria	Descripción	Ingreso					Diferencia
		Estimado-Anual	Ampliación/Reducción-Anual	Modificado-Anual	Devengado Ene-Sep	Recaudado Ene-Sep	
Rubro	Concepto	(1)	(2)	(3=1+2)	(4)	(5)	(6=5-1)
INGRESOS DE LOS ENTES PÚBLICOS DE LOS PODERES LEGISLATIVO Y JUDICIAL, DE LOS ÓRGANOS AUTÓNOMOS Y DEL SECTOR PARAESTATAL O PARAMUNICIPAL, ASÍ COMO DE LAS EMPRESAS PRODUCTIVAS DEL ESTADO		0.00	0.00	0.00	0.00	0.00	0.00
2	CUOTAS Y APORTACIONES DE SEGURIDAD SOCIAL	0.00	0.00	0.00	0.00	0.00	0.00
5	PRODUCTOS 1	0.00	0.00	0.00	0.00	0.00	0.00
7	INGRESOS POR VENTA DE BIENES, PRESTACIÓN DE SERVICIOS Y OTROS INGRESOS 3	0.00	0.00	0.00	0.00	0.00	0.00
9	TRANSFERENCIAS, ASIGNACIONES, SUBSIDIOS Y SUBVENCIONES, Y PENSIONES Y JUBILACIONES	0.00	0.00	0.00	0.00	0.00	0.00
INGRESOS DERIVADOS DE FINANCIAMIENTO		350,000,000.00	2,800,220,489.04	3,150,220,489.04	2,800,220,489.04	2,800,220,489.04	2,450,220,489.04
10	INGRESOS DERIVADOS DE FINANCIAMIENTOS	350,000,000.00	2,800,220,489.04	3,150,220,489.04	2,800,220,489.04	2,800,220,489.04	2,450,220,489.04
TOTAL:		21,995,316,218.00	1,949,819,067.76	23,945,135,285.76	18,407,072,521.19	18,390,055,004.39	
Ingresos excedentes:							-3,605,261,213.61

1.- Incluye intereses que generan las cuentas bancarias de los entes públicos en productos

2.- Incluye donativos en efectivo del Poder Ejecutivo, entre otros aprovechamientos.

3.- Se refiere a los ingresos propios obtenidos por los Poderes Legislativo y Judicial, los órganos Autónomos y las entidades de la administración pública paraestatal y paramunicipal por sus actividades diversas no inherentes a su operación que generan recursos y que no sean ingresos por venta de bienes o prestación de servicios, tales como donativos en efectivo, entre otros.



GOBIERNO DEL ESTADO DE COLIMA
Sistema Integral de Contabilidad Gubernamental
ESTADO ANALÍTICO DEL EJERCICIO DEL PRESUPUESTO DE EGRESOS

DEL 1 DE ENERO AL 30 DE SEPTIEMBRE DE 2024

Análisis por: Clasificación Administrativa

Clave Presupuestaria	Descripción Concepto	Egresos					
		Apr-Anual (1)	AyR-Anual (2)	PrM-Anual (3=1+2)	Dev Ene-Sep (4)	Pag Ene-Sep (5)	SEJe (6=3-4)
2	SECTOR PUBLICO DE LAS ENTIDADES FEDERATIVAS	21,995,316,218.00	2,229,343,435.10	24,224,659,653.10	18,491,825,593.25	17,902,813,558.86	5,732,834,059.85
2 1	SECTOR PUBLICO NO FINANCIERO	21,995,316,218.00	2,229,343,435.10	24,224,659,653.10	18,491,825,593.25	17,902,813,558.86	5,732,834,059.85
2 1 1	GOBIERNO GENERAL ESTATAL O DEL DISTRITO FEDERAL	21,995,316,218.00	2,229,343,435.10	24,224,659,653.10	18,491,825,593.25	17,902,813,558.86	5,732,834,059.85
2 1 1 1	GOBIERNO ESTATAL O DEL DISTRITO FEDERAL	18,170,605,285.00	2,112,182,167.93	20,282,787,452.93	15,389,300,614.50	15,030,066,096.36	4,893,486,838.43
2 1 1 1 1	PODER EJECUTIVO	17,024,011,891.00	2,062,843,191.05	19,086,855,082.05	14,467,158,701.32	14,119,700,166.44	4,619,696,380.73
2 1 1 1 1 01	OFICINA DE LA GUBERNATURA	88,644,739.00	-15,407,093.39	73,237,645.61	51,657,952.93	49,069,630.87	21,579,692.68
2 1 1 1 1 02	SECRETARÍA GENERAL DE GOBIERNO	548,334,860.00	34,854,604.50	583,189,464.50	221,934,272.96	174,155,631.68	361,255,191.54
2 1 1 1 1 03	SECRETARÍA DE PLANEACIÓN, FINANZAS Y ADMINISTRACIÓN	401,621,057.00	-44,286,634.51	357,334,422.49	262,469,291.78	256,023,312.32	94,865,130.71
2 1 1 1 1 04	SECRETARÍA DE BIENESTAR, INCLUSIÓN SOCIAL Y MUJERES	520,833,389.00	-54,478,949.42	466,354,439.58	268,021,210.92	183,481,115.45	198,333,228.66
2 1 1 1 1 05	SECRETARÍA DE INFRAESTRUCTURA, DESARROLLO URBANO Y MOVILIDAD	244,439,601.00	129,540,887.86	373,980,488.86	268,831,556.28	255,272,722.01	105,148,932.58
2 1 1 1 1 06	SECRETARÍA DE EDUCACIÓN Y CULTURA	5,994,260,755.00	-201,282,512.15	5,792,978,242.85	4,055,518,922.83	4,034,683,082.22	1,737,459,320.02
2 1 1 1 1 07	SECRETARÍA DE SALUD	2,496,517,135.00	-667,409,166.91	1,829,107,968.09	1,258,498,096.89	1,206,678,913.99	570,609,871.20
2 1 1 1 1 08	SECRETARÍA DE DESARROLLO ECONÓMICO	277,138,954.00	-31,280,383.10	245,858,570.90	165,233,450.28	131,218,673.98	80,625,120.62
2 1 1 1 1 09	CONTRALORÍA GENERAL DEL ESTADO	22,954,723.00	-1,733,287.60	21,221,435.40	16,368,278.94	16,300,634.43	4,853,156.46
2 1 1 1 1 10	SECRETARÍA DE SEGURIDAD PÚBLICA	712,007,731.00	-200,295,904.18	511,711,826.82	408,194,839.85	389,669,005.71	103,516,986.97
2 1 1 1 1 11	CONSEJERÍA JURÍDICA DEL PODER EJECUTIVO	32,723,958.00	-7,394,008.03	25,329,949.97	19,564,565.61	19,284,383.85	5,765,384.36
2 1 1 1 1 12	TRANSFERENCIAS ASIGNACIONES, SUBSIDIOS Y OTRAS AYUDAS	1,636,492,384.00	-115,302,055.70	1,521,190,328.30	1,320,503,832.78	1,312,722,250.66	200,686,495.52
2 1 1 1 1 13	PARTICIPACIONES Y APORTACIONES	3,376,517,745.00	8,592,780.65	3,385,110,525.65	2,409,955,854.18	2,350,734,234.18	975,154,671.47
2 1 1 1 1 14	EROGACIONES EXTRAORDINARIAS	1,800,000.00	328,839.75	2,128,839.75	0.00	0.00	2,128,839.75
2 1 1 1 1 15	CANCELACIÓN PASIVOS	157,361,143.00	-48,788,308.58	108,572,834.42	42,966,231.73	42,966,231.73	65,606,602.69
2 1 1 1 1 16	DEUDA PÚBLICA	512,363,717.00	3,277,184,381.86	3,789,548,098.86	3,697,440,343.36	3,697,440,343.36	92,107,755.50
2 1 1 1 2	PODER LEGISLATIVO	125,000,000.00	0.00	125,000,000.00	91,195,629.00	91,195,629.00	33,804,371.00
2 1 1 1 2 01	H. CONGRESO DEL ESTADO DE COLIMA	125,000,000.00	0.00	125,000,000.00	91,195,629.00	91,195,629.00	33,804,371.00
2 1 1 1 3	PODER JUDICIAL	261,040,000.00	21,385,402.95	282,425,402.95	228,167,984.93	227,941,305.67	54,257,418.02
2 1 1 1 3 01	PODER JUDICIAL DEL ESTADO DE COLIMA	261,040,000.00	21,385,402.95	282,425,402.95	228,167,984.93	227,941,305.67	54,257,418.02
2 1 1 1 4	ORGANOS AUTÓNOMOS	760,553,394.00	27,953,573.93	788,506,967.93	602,778,299.25	591,228,995.25	185,728,668.68
2 1 1 1 4 01	COMISIÓN DE DERECHOS HUMANOS DEL ESTADO DE COLIMA	14,445,199.00	0.00	14,445,199.00	10,148,531.00	10,148,531.00	4,296,668.00
2 1 1 1 4 02	FISCALÍA GENERAL DEL ESTADO DE COLIMA	481,175,053.00	24,586,690.75	505,761,743.75	360,597,300.07	354,513,977.07	145,164,443.68
2 1 1 1 4 03	INSTITUTO ELECTORAL DEL ESTADO	155,051,474.00	2,569,448.72	157,620,922.72	144,093,646.72	138,627,665.72	13,527,276.00
2 1 1 1 4 04	INSTITUTO DE TRANSPARENCIA, ACCESO A	15,000,783.00	0.00	15,000,783.00	15,000,783.00	15,000,783.00	0.00



GOBIERNO DEL ESTADO DE COLIMA
Sistema Integral de Contabilidad Gubernamental
ESTADO ANALÍTICO DEL EJERCICIO DEL PRESUPUESTO DE EGRESOS

DEL 1 DE ENERO AL 30 DE SEPTIEMBRE DE 2024

Análisis por: Clasificación Administrativa

Clave Presupuestaria	Descripción	Egresos					
		Apr-Anual (1)	AyR-Anual (2)	PrM-Anual (3=1+2)	Dev Ene-Sep (4)	Pag Ene-Sep (5)	SEJe (6=3-4)
	LA INFORMACIÓN PÚBLICA Y PROTECCIÓN DE DATOS DEL ESTADO DE COL						
2 1 1 1 4 05	ÓRGANO SUPERIOR DE AUDITORÍA Y FISCALIZACIÓN GUBERNAMENTAL DEL ESTADO	43,000,000.00	167,300.00	43,167,300.00	31,925,655.00	31,925,655.00	11,241,645.00
2 1 1 1 4 06	TRIBUNAL ELECTORAL DEL ESTADO	22,000,000.00	630,134.46	22,630,134.46	17,130,131.46	17,130,131.46	5,500,003.00
2 1 1 1 4 07	TRIBUNAL DE ARBITRAJE Y ESCALAFÓN	8,320,000.00	0.00	8,320,000.00	7,304,672.00	7,304,672.00	1,015,328.00
2 1 1 1 4 08	TRIBUNAL DE JUSTICIA ADMINISTRATIVA DEL ESTADO DE COLIMA	21,560,885.00	0.00	21,560,885.00	16,577,580.00	16,577,580.00	4,983,305.00
2 1 1 2	ENTIDADES PARAESTATALES Y FIDEICOMISOS NO EMPRESARIALES Y NO FINANCIEROS	3,523,651,833.00	155,916,494.75	3,679,568,327.75	2,931,668,680.22	2,758,580,601.96	747,899,647.53
2 1 1 2 1	ENTIDADES PARAESTATALES	3,521,066,683.00	155,916,494.75	3,676,983,177.75	2,930,323,060.39	2,757,234,982.13	746,660,117.36
2 1 1 2 1 02	INSTITUTO TÉCNICO HACENDARIO DEL ESTADO DE COLIMA (INTHEC)	1,068,432.00	591,085.14	1,659,517.14	1,139,086.92	801,324.00	520,430.22
2 1 1 2 1 03	COORDINACIÓN DE LOS SERVICIOS EDUCATIVOS ESTATALES	100,000,000.00	0.00	100,000,000.00	79,499,997.00	79,066,664.00	20,500,003.00
2 1 1 2 1 05	COMISIÓN DE BÚSQUEDA DE PERSONAS DEL ESTADO DE COLIMA	2,000,000.00	147,758.40	2,147,758.40	1,032,178.00	1,032,178.00	1,115,580.40
2 1 1 2 1 06	SISTEMA PARA EL DESARROLLO INTEGRAL DE LA FAMILIA DEL ESTADO DE COLIMA	395,761,199.00	15,630,977.34	411,392,176.34	272,005,374.35	261,257,949.82	139,386,801.99
2 1 1 2 1 07	INSTITUTO COLIMENSE DEL DEPORTE	72,626,695.00	4,000,000.00	76,626,695.00	52,170,520.64	49,891,176.79	24,456,174.36
2 1 1 2 1 08	CONSEJO DE PARTICIPACIÓN SOCIAL DEL ESTADO DE COLIMA	517,150.00	3,000.00	520,150.00	419,709.00	297,838.00	100,441.00
2 1 1 2 1 09	INSTITUTO PARA LA ATENCIÓN DE LOS ADULTOS MAYORES	8,266,814.00	0.00	8,266,814.00	3,548,027.61	2,933,304.53	4,718,786.39
2 1 1 2 1 10	INSTITUTO COLIMENSE DE LA INFRAESTRUCTURA FÍSICA EDUCATIVA	13,519,575.00	0.00	13,519,575.00	8,157,828.72	7,685,702.34	5,361,746.28
2 1 1 2 1 11	JUNTA DE ASISTENCIA PRIVADA	2,468,600.00	0.00	2,468,600.00	1,702,705.00	1,702,705.00	765,895.00
2 1 1 2 1 12	UNIVERSIDAD TECNOLÓGICA DE MANZANILLO	59,524,841.00	-6,757,059.00	52,767,782.00	42,235,190.00	38,816,393.50	10,532,592.00
2 1 1 2 1 13	INSTITUTO COLIMENSE DE RADIO Y TELEVISIÓN	29,036,246.00	0.00	29,036,246.00	16,250,878.31	15,010,268.90	12,785,367.69
2 1 1 2 1 14	CENTRO DE CONCILIACIÓN LABORAL DEL ESTADO DE COLIMA	10,000,000.00	0.00	10,000,000.00	6,710,654.00	6,710,654.00	3,289,346.00
2 1 1 2 1 15	CONSEJO ESTATAL PARA LA PREVENCIÓN DE LA VIOLENCIA FAMILIAR	4,840,260.00	0.00	4,840,260.00	2,996,947.54	2,421,843.17	1,843,312.46
2 1 1 2 1 16	INSTITUTO COLIMENSE PARA LA DISCAPACIDAD	4,294,576.00	0.00	4,294,576.00	2,449,187.66	2,093,831.45	1,845,388.34
2 1 1 2 1 17	COMISIÓN ESTATAL DEL AGUA DE COLIMA	26,578,654.00	488,049.62	27,066,703.62	14,059,631.23	13,559,695.11	13,007,072.39



GOBIERNO DEL ESTADO DE COLIMA
Sistema Integral de Contabilidad Gubernamental
ESTADO ANALÍTICO DEL EJERCICIO DEL PRESUPUESTO DE EGRESOS

DEL 1 DE ENERO AL 30 DE SEPTIEMBRE DE 2024

Análisis por: Clasificación Administrativa		Egresos					
Clave Presupuestaria	Descripción	Apr-Anual	AyR-Anual	PrM-Anual	Dev Ene-Sep	Pag Ene-Sep	SEje
SP-SF-SE-SSE-CE-EP	Concepto	(1)	(2)	(3=1+2)	(4)	(5)	(6=3-4)
2 1 1 2 1 18	INSTITUTO COLIMENSE DE LAS MUJERES	40,269,413.00	4,632,912.85	44,902,325.85	42,266,282.11	41,736,064.54	2,636,043.74
2 1 1 2 1 19	COLEGIO DE EDUCACIÓN PROFESIONAL TÉCNICA DEL ESTADO DE COLIMA	2,151,344.00	0.00	2,151,344.00	1,613,475.00	1,613,475.00	537,869.00
2 1 1 2 1 20	COMISIÓN ESTATAL DE CONCILIACIÓN Y ARBITRAJE MÉDICO DE COLIMA	1,453,485.00	0.00	1,453,485.00	783,379.21	661,213.10	670,105.79
2 1 1 2 1 22	INSTITUTO COLIMENSE PARA LA SOCIEDAD DE LA INFORMACIÓN Y EL CONOCIMIENTO	6,941,844.00	0.00	6,941,844.00	3,411,302.79	2,667,123.37	3,530,541.21
2 1 1 2 1 23	INSTITUTO PARA EL MEDIO AMBIENTE Y DESARROLLO SUSTENTABLE	51,685,498.00	4,594,480.37	56,279,978.37	42,617,325.41	41,281,037.46	13,662,652.96
2 1 1 2 1 24	INSTITUTO PARA EL REGISTRO DEL TERRITORIO DEL ESTADO DE COLIMA	42,927,179.00	1,482,934.75	44,410,113.75	29,171,009.90	25,263,965.44	15,239,103.85
2 1 1 2 1 27	COLEGIO DE EDUCACIÓN PROFESIONAL TÉCNICA (TECOMÁN)	3,848,000.00	0.00	3,848,000.00	2,885,922.00	2,885,922.00	962,078.00
2 1 1 2 1 31	SECRETARÍA EJECUTIVA DEL SISTEMA ANTICORRUPCIÓN DEL ESTADO DE COLIMA	5,171,500.00	0.00	5,171,500.00	3,878,631.00	3,878,631.00	1,292,869.00
2 1 1 2 1 32	ÓRGANO DE GESTIÓN Y CONTROL DEL PATRIMONIO INMOBILIARIO DEL ESTADO DE COLIMA	1,500,000.00	0.00	1,500,000.00	0.00	0.00	1,500,000.00
2 1 1 2 1 33	UNIVERSIDAD DE COLIMA	2,563,864,558.00	125,049,100.28	2,688,913,658.28	2,253,639,690.16	2,111,164,649.16	435,273,968.12
2 1 1 2 1 34	PROCURADURÍA DE PROTECCIÓN DE NIÑAS, NIÑOS Y ADOLESCENTES (PPNNA)	12,854,930.00	0.00	12,854,930.00	7,579,679.47	7,026,115.81	5,275,250.53
2 1 1 2 1 35	INSTITUTO ESTATAL DE EDUCACIÓN PARA ADULTOS (IEEA)	7,863,772.00	74,517.00	7,938,289.00	5,046,100.00	5,046,100.00	2,892,189.00
2 1 1 2 1 36	UNIDAD ESTATAL DE PROTECCIÓN CIVIL	35,012,118.00	2,568,154.00	37,580,272.00	16,796,036.39	14,964,457.64	20,784,235.61
2 1 1 2 1 37	UNIVERSIDAD INTERCULTURAL DE COLIMA	15,020,000.00	3,410,584.00	18,430,584.00	16,256,310.97	15,764,699.00	2,174,273.03
2 1 1 2 2	FIDEICOMISOS PUBLICOS	2,585,150.00	0.00	2,585,150.00	1,345,619.83	1,345,619.83	1,239,530.17
2 1 1 2 2 04	FIDEICOMISO 2112337. BANCO SANTANDER MÉXICO S.A.	1,071,840.00	0.00	1,071,840.00	0.00	0.00	1,071,840.00
2 1 1 2 2 05	FIDEICOMISO 790.BANCO INVEX S.A.	1,078,110.00	0.00	1,078,110.00	1,004,890.63	1,004,890.63	73,219.37
2 1 1 2 2 06	FIDEICOMISO 946. BANCO INVEX S.A.	255,200.00	0.00	255,200.00	232,000.00	232,000.00	23,200.00
2 1 1 2 2 07	FIDEICOMISO 34549. BANCO DEL BAJÍO, S.A.	180,000.00	0.00	180,000.00	108,729.20	108,729.20	71,270.80
2 1 1 3	INSTITUCIONES PÚBLICAS DE SEGURIDAD SOCIAL	301,059,100.00	-38,755,227.58	262,303,872.42	170,856,298.53	114,166,860.54	91,447,573.89
2 1 1 3 1	INSTITUCIONES PÚBLICAS DE SEGURIDAD SOCIAL	301,059,100.00	-38,755,227.58	262,303,872.42	170,856,298.53	114,166,860.54	91,447,573.89
2 1 1 3 1 02	APORTACIONES DIFERENCIADAS DEL PODER EJECUTIVO EST	300,859,100.00	-38,755,227.58	262,103,872.42	170,856,298.53	114,166,860.54	91,247,573.89
2 1 1 3 1 03	APORTACIONES EXTRAORDINARIAS AL	200,000.00	0.00	200,000.00	0.00	0.00	200,000.00



GOBIERNO DEL ESTADO DE COLIMA
Sistema Integral de Contabilidad Gubernamental
ESTADO ANALÍTICO DEL EJERCICIO DEL PRESUPUESTO DE EGRESOS

DEL 1 DE ENERO AL 30 DE SEPTIEMBRE DE 2024

Análisis por: Clasificación Administrativa

Clave Presupuestaria	Descripción	Egresos					
		Apr-Anual (1)	AyR-Anual (2)	PrM-Anual (3=1+2)	Dev Ene-Sep (4)	Pag Ene-Sep (5)	SEje (6=3-4)
SP-SF-SE-SSE-CE-EP	Concepto						

INSTITUTO DE PENSI

TOTAL DEL GASTO: 21,995,316,218.00 2,229,343,435.10 24,224,659,653.10 18,491,825,593.25 17,902,813,558.86 5,732,834,059.85



GOBIERNO DEL ESTADO DE COLIMA
Sistema Integral de Contabilidad Gubernamental
ESTADO ANALÍTICO DEL EJERCICIO DEL PRESUPUESTO DE EGRESOS

DEL 1 DE ENERO AL 30 DE SEPTIEMBRE DE 2024

Análisis por: Clasificación Económica		Egresos					
Clave Presupuestaria	Descripción	Apr-Anual (1)	AyR-Anual (2)	PrM-Anual (3=1+2)	Dev Ene-Sep (4)	Pag Ene-Sep (5)	SEje (6=3-4)
TG	Concepto						
1	GASTO CORRIENTE	16,574,076,968.00	-877,529,291.74	15,696,547,676.26	11,386,872,250.32	10,860,461,285.91	4,309,675,425.94
2	GASTO DE CAPITAL	175,984,333.00	64,170,611.53	240,154,944.53	134,936,615.80	133,853,450.94	105,218,328.73
3	AMORTIZACIÓN DE LA DEUDA Y DISMINUCIÓN DE PASIVOS	669,724,860.00	3,228,398,082.36	3,898,122,942.36	3,740,408,584.17	3,740,408,584.17	157,714,358.19
4	PENSIONES Y JUBILACIONES	1,199,012,312.00	-195,194,747.70	1,003,817,564.30	818,746,288.78	816,450,003.66	185,071,275.52
5	PARTICIPACIONES	3,376,517,745.00	9,498,780.65	3,386,016,525.65	2,410,861,854.18	2,351,640,234.18	975,154,671.47
TOTAL DEL GASTO:		21,995,316,218.00	2,229,343,435.10	24,224,659,653.10	18,491,825,593.25	17,902,813,558.86	5,732,834,059.85



GOBIERNO DEL ESTADO DE COLIMA
Sistema Integral de Contabilidad Gubernamental
ESTADO ANALÍTICO DEL EJERCICIO DEL PRESUPUESTO DE EGRESOS

DEL 1 DE ENERO AL 30 DE SEPTIEMBRE DE 2024

Análisis por: Clasificación Funcional

Clave Presupuestaria	Descripción	Egresos					SEje (6=3-4)
		Apr-Anual (1)	AyR-Anual (2)	PrM-Anual (3=1+2)	Dev Ene-Sep (4)	Pag Ene-Sep (5)	
Fin-Fun-SFun	Concepto						
01	GOBIERNO	3,150,227,530.00	-181,332,902.50	2,968,894,627.50	2,045,674,651.78	1,939,400,611.12	923,219,975.72
01 01	LEGISLACIÓN	168,000,000.00	167,300.00	168,167,300.00	123,121,284.00	123,121,284.00	45,046,016.00
01 01 01	LEGISLACIÓN	125,000,000.00	0.00	125,000,000.00	91,195,629.00	91,195,629.00	33,804,371.00
01 01 02	FISCALIZACIÓN	43,000,000.00	167,300.00	43,167,300.00	31,925,655.00	31,925,655.00	11,241,645.00
01 02	JUSTICIA	1,042,097,080.00	12,237,692.14	1,054,334,772.14	804,755,199.79	788,848,727.65	249,579,572.35
01 02 01	IMPARTICIÓN DE JUSTICIA	312,920,885.00	22,015,537.41	334,936,422.41	269,180,368.39	268,953,689.13	65,756,054.02
01 02 02	PROCURACIÓN DE JUSTICIA	481,175,053.00	24,586,690.75	505,761,743.75	360,597,300.07	354,513,977.07	145,164,443.68
01 02 03	RECLUSIÓN Y READAPTACIÓN SOCIAL	233,555,943.00	-34,364,536.02	199,191,406.98	164,829,000.33	155,232,530.45	34,362,406.65
01 02 04	DERECHOS HUMANOS	14,445,199.00	0.00	14,445,199.00	10,148,531.00	10,148,531.00	4,296,668.00
01 03	COORDINACIÓN DE LA POLÍTICA DE GOBIERNO	424,692,398.00	-39,591,268.75	385,101,129.25	313,733,791.88	302,377,040.35	71,367,337.37
01 03 01	PRESIDENCIA / GUBERNATURA	88,644,739.00	-15,407,093.39	73,237,645.61	51,657,952.93	49,069,630.87	21,579,692.68
01 03 02	POLÍTICA INTERIOR	85,315,184.00	-11,590,569.95	73,724,614.05	54,334,936.99	52,077,575.46	19,389,677.06
01 03 03	PRESERVACIÓN Y CUIDADO DEL PATRIMONIO PÚBLICO	0.00	0.00	0.00	0.00	0.00	0.00
01 03 04	FUNCIÓN PÚBLICA	28,126,223.00	-1,733,287.60	26,392,935.40	20,246,909.94	20,179,265.43	6,146,025.46
01 03 05	ASUNTOS JURÍDICOS	32,723,958.00	-7,394,008.03	25,329,949.97	19,564,565.61	19,284,383.85	5,765,384.36
01 03 06	ORGANIZACIÓN DE PROCESOS ELECTORALES	155,051,474.00	2,569,448.72	157,620,922.72	144,093,646.72	138,627,665.72	13,527,276.00
01 03 07	POBLACION	0.00	0.00	0.00	0.00	0.00	0.00
01 03 08	TERRITORIO	34,830,820.00	-6,035,758.50	28,795,061.50	23,835,779.69	23,138,519.02	4,959,281.81
01 03 09	OTROS	0.00	0.00	0.00	0.00	0.00	0.00
01 04	RELACIONES EXTERIORES	0.00	0.00	0.00	0.00	0.00	0.00
01 04 01	RELACIONES EXTERIORES	0.00	0.00	0.00	0.00	0.00	0.00
01 05	ASUNTOS FINANCIEROS Y HACENDARIOS	217,003,140.00	-33,499,044.55	183,504,095.45	141,308,134.33	137,608,683.62	42,195,961.12
01 05 01	ASUNTOS FINANCIEROS	0.00	1,302,405.09	1,302,405.09	1,283,657.62	1,149,400.00	18,747.47
01 05 02	ASUNTOS HACENDARIOS	217,003,140.00	-34,801,449.64	182,201,690.36	140,024,476.71	136,459,283.62	42,177,213.65
01 06	SEGURIDAD NACIONAL	0.00	0.00	0.00	0.00	0.00	0.00
01 06 01	DEFENSA	0.00	0.00	0.00	0.00	0.00	0.00
01 06 02	MARINA	0.00	0.00	0.00	0.00	0.00	0.00
01 06 03	INTELIGENCIA PARA LA PRESERVACION DE LA SEGURIDAD NACIONAL	0.00	0.00	0.00	0.00	0.00	0.00
01 07	ASUNTOS DE ORDEN PÚBLICO Y DE SEGURIDAD INTERIOR	978,483,582.00	-100,652,757.13	877,830,824.87	444,910,914.06	388,628,691.30	432,919,910.81
01 07 01	POLICÍA	394,455,358.00	-130,387,944.37	264,067,413.63	211,046,286.98	205,706,391.20	53,021,126.65
01 07 02	PROTECCIÓN CIVIL	62,012,118.00	2,568,154.00	64,580,272.00	16,796,036.39	14,964,457.64	47,784,235.61
01 07 03	OTROS ASUNTOS DE ORDEN PÚBLICO Y SEGURIDAD	110,287,574.00	-22,000,436.02	88,287,137.98	62,801,749.71	59,008,317.10	25,485,388.27
01 07 04	SISTEMA NACIONAL DE SEGURIDAD PUBLICA	411,728,532.00	49,167,469.26	460,896,001.26	154,266,840.98	108,949,525.36	306,629,160.28
01 08	OTROS SERVICIOS GENERALES	319,951,330.00	-19,994,824.21	299,956,505.79	217,845,327.72	198,816,184.20	82,111,178.07



GOBIERNO DEL ESTADO DE COLIMA
Sistema Integral de Contabilidad Gubernamental
ESTADO ANALÍTICO DEL EJERCICIO DEL PRESUPUESTO DE EGRESOS

DEL 1 DE ENERO AL 30 DE SEPTIEMBRE DE 2024

Análisis por: Clasificación Funcional

Clave Presupuestaria	Descripción	Egresos					
		Apr-Anual (1)	AyR-Anual (2)	PrM-Anual (3=1+2)	Dev Ene-Sep (4)	Pag Ene-Sep (5)	SEJe (6=3-4)
Fin-Fun-SFun	Concepto						
01 08 01	SERVICIOS REGISTRALES, ADMINISTRATIVOS Y PATRIMONIALES	44,427,179.00	1,473,190.75	45,900,369.75	29,161,265.90	25,254,221.44	16,739,103.85
01 08 02	SERVICIOS ESTADISTICOS	0.00	0.00	0.00	0.00	0.00	0.00
01 08 03	SERVICIOS DE COMUNICACION Y MEDIOS	0.00	0.00	0.00	0.00	0.00	0.00
01 08 04	ACCESO A LA INFORMACIÓN PÚBLICA GUBERNAMENTAL	15,000,783.00	0.00	15,000,783.00	15,000,783.00	15,000,783.00	0.00
01 08 05	OTROS	260,523,368.00	-21,468,014.96	239,055,353.04	173,683,278.82	158,561,179.76	65,372,074.22
02	DESARROLLO SOCIAL	14,460,779,817.00	-803,931,892.12	13,656,847,924.88	10,093,553,247.24	9,704,981,087.08	3,563,294,677.64
02 01	PROTECCIÓN AMBIENTAL	77,739,152.00	34,548,478.78	112,287,630.78	89,784,115.46	87,963,454.40	22,503,515.32
02 01 01	ORDENACIÓN DE DESECHOS	0.00	0.00	0.00	0.00	0.00	0.00
02 01 02	ADMINISTRACIÓN DEL AGUA	21,019,654.00	279,616.47	21,299,270.47	13,739,137.99	13,257,564.88	7,560,132.48
02 01 03	ORDENACION DE AGUAS RESIDUALES, DRENAJE Y ALCANTARILLADO	5,034,000.00	29,674,381.94	34,708,381.94	33,427,652.06	33,424,852.06	1,280,729.88
02 01 04	REDUCCION DE LA CONTAMINACION	0.00	0.00	0.00	0.00	0.00	0.00
02 01 05	PROTECCION DE LA DIVERSIDAD BIOLÓGICA Y DEL PAISAJE	0.00	0.00	0.00	0.00	0.00	0.00
02 01 06	OTROS DE PROTECCIÓN AMBIENTAL	51,685,498.00	4,594,480.37	56,279,978.37	42,617,325.41	41,281,037.46	13,662,652.96
02 02	VIVIENDA Y SERVICIOS A LA COMUNIDAD	52,525,000.00	78,643,556.68	131,168,556.68	87,413,796.13	87,405,066.13	43,754,760.55
02 02 01	URBANIZACIÓN	52,000,000.00	3,706,132.82	55,706,132.82	21,713,744.57	21,713,744.57	33,992,388.25
02 02 02	DESARROLLO COMUNITARIO	0.00	5,654,781.48	5,654,781.48	5,654,781.48	5,654,781.48	0.00
02 02 03	ABASTECIMIENTO DE AGUA	525,000.00	14,055,716.18	14,580,716.18	4,818,343.98	4,809,613.98	9,762,372.20
02 02 04	ALUMBRADO PUBLICO	0.00	0.00	0.00	0.00	0.00	0.00
02 02 05	VIVIENDA	0.00	0.00	0.00	0.00	0.00	0.00
02 02 06	SERVICIOS COMUNALES	0.00	0.00	0.00	0.00	0.00	0.00
02 02 07	DESARROLLO REGIONAL	0.00	55,226,926.20	55,226,926.20	55,226,926.10	55,226,926.10	0.10
02 03	SALUD	2,497,970,620.00	-667,409,166.91	1,830,561,453.09	1,259,281,476.10	1,207,340,127.09	571,279,976.99
02 03 01	PRESTACIÓN DE SERVICIOS DE SALUD A LA COMUNIDAD	1,735,483,359.00	-449,811,109.38	1,285,672,249.62	873,240,443.40	821,299,094.39	412,431,806.22
02 03 02	PRESTACIÓN DE SERVICIOS DE SALUD A LA PERSONA	557,817,172.00	-215,867,211.52	341,949,960.48	253,034,756.16	253,034,756.16	88,915,204.32
02 03 03	GENERACIÓN DE RECURSOS PARA LA SALUD	177,273,305.00	3,973,510.24	181,246,815.24	114,233,850.21	114,233,850.21	67,012,965.03
02 03 04	RECTORÍA DEL SISTEMA DE SALUD	27,396,784.00	-5,704,356.25	21,692,427.75	18,772,426.33	18,772,426.33	2,920,001.42
02 03 05	PROTECCIÓN SOCIAL EN SALUD	0.00	0.00	0.00	0.00	0.00	0.00
02 04	RECREACIÓN, CULTURA Y OTRAS MANIFESTACIONES SOCIALES	204,846,425.00	-788,880.84	204,057,544.16	137,848,760.37	132,274,504.15	66,208,783.79
02 04 01	DEPORTE Y RECREACIÓN	72,626,695.00	15,448,692.17	88,075,387.17	53,619,212.81	51,339,868.96	34,456,174.36
02 04 02	CULTURA	103,183,484.00	-16,237,573.01	86,945,910.99	67,978,669.25	65,924,366.29	18,967,241.74
02 04 03	RADIO, TELEVISIÓN Y EDITORIALES	29,036,246.00	0.00	29,036,246.00	16,250,878.31	15,010,268.90	12,785,367.69
02 04 04	ASUNTOS RELIGIOSOS Y OTRAS MANIFESTACIONES SOCIALES	0.00	0.00	0.00	0.00	0.00	0.00



GOBIERNO DEL ESTADO DE COLIMA
Sistema Integral de Contabilidad Gubernamental
ESTADO ANALÍTICO DEL EJERCICIO DEL PRESUPUESTO DE EGRESOS

DEL 1 DE ENERO AL 30 DE SEPTIEMBRE DE 2024

Análisis por: Clasificación Funcional

Clave Presupuestaria	Descripción	Egresos					SEJe (6=3-4)
		Apr-Anual (1)	AyR-Anual (2)	PrM-Anual (3=1+2)	Dev Ene-Sep (4)	Pag Ene-Sep (5)	
Fin-Fun-SFun	Concepto						
02 05	EDUCACIÓN	8,991,415,501.00	-64,181,877.38	8,927,233,623.62	6,623,412,717.33	6,372,651,552.65	2,303,820,906.29
02 05 01	EDUCACIÓN BÁSICA	5,289,072,900.00	-69,376,558.76	5,219,696,341.24	3,621,577,600.04	3,550,821,613.99	1,598,118,741.20
02 05 02	EDUCACIÓN MEDIA SUPERIOR	1,020,107,422.00	-15,971,746.41	1,004,135,675.59	821,802,113.05	767,398,244.73	182,333,562.54
02 05 03	EDUCACIÓN SUPERIOR	2,660,851,832.00	19,076,121.68	2,679,927,953.68	2,166,829,075.52	2,041,699,891.59	513,098,878.16
02 05 04	POSGRADO	0.00	0.00	0.00	0.00	0.00	0.00
02 05 05	EDUCACIÓN PARA ADULTOS	7,863,772.00	74,517.00	7,938,289.00	5,046,100.00	5,046,100.00	2,892,189.00
02 05 06	OTROS SERVICIOS EDUCATIVOS Y ACTIVIDADES INHERENTES	13,519,575.00	2,015,789.11	15,535,364.11	8,157,828.72	7,685,702.34	7,377,535.39
02 06	PROTECCIÓN SOCIAL	2,114,212,679.00	-266,823,832.79	1,847,388,846.21	1,324,343,165.77	1,250,017,423.81	523,045,680.44
02 06 01	ENFERMEDAD E INCAPACIDAD	0.00	0.00	0.00	0.00	0.00	0.00
02 06 02	EDAD AVANZADA	1,508,338,226.00	-233,949,975.28	1,274,388,250.72	993,150,614.92	933,550,168.73	281,237,635.80
02 06 03	FAMILIA E HIJOS	17,695,190.00	0.00	17,695,190.00	10,576,627.01	9,447,958.98	7,118,562.99
02 06 04	DESEMPLEO	0.00	0.00	0.00	0.00	0.00	0.00
02 06 05	ALIMENTACION Y NUTRICION	0.00	0.00	0.00	0.00	0.00	0.00
02 06 06	APOYO SOCIAL PARA LA VIVIENDA	88,000,544.00	-49,759,806.32	38,240,737.68	1,665,720.94	1,665,720.94	36,575,016.74
02 06 07	INDIGENAS	2,351,706.00	-557,946.36	1,793,759.64	1,377,129.08	1,377,129.08	416,630.56
02 06 08	OTROS GRUPOS VULNERABLES	484,288,532.00	14,281,554.16	498,570,086.16	307,658,383.82	294,982,125.08	190,911,702.34
02 06 09	OTROS DE SEGURIDAD SOCIAL Y ASISTENCIA SOCIAL	13,538,481.00	3,162,341.01	16,700,822.01	9,914,690.00	8,994,321.00	6,786,132.01
02 07	OTROS ASUNTOS SOCIALES	522,070,440.00	82,079,830.34	604,150,270.34	571,469,216.08	567,328,958.85	32,681,054.26
02 07 01	OTROS ASUNTOS SOCIALES	522,070,440.00	82,079,830.34	604,150,270.34	571,469,216.08	567,328,958.85	32,681,054.26
03	DESARROLLO ECONÓMICO	335,481,116.00	-22,380,624.21	313,100,491.79	200,889,645.13	165,945,431.56	112,210,846.66
03 01	ASUNTOS ECONÓMICOS, COMERCIALES Y LABORALES EN GENERAL	141,759,005.00	-24,497,880.77	117,261,124.23	86,238,659.47	59,793,944.84	31,022,464.76
03 01 01	ASUNTOS ECONÓMICOS Y COMERCIALES EN GENERAL	73,612,092.00	-3,964,891.12	69,647,200.88	51,016,620.31	25,854,952.53	18,630,580.57
03 01 02	ASUNTOS LABORALES GENERALES	68,146,913.00	-20,532,989.65	47,613,923.35	35,222,039.16	33,938,992.31	12,391,884.19
03 02	AGROPECUARIA, SILVICULTURA, PESCA Y CAZA	103,527,163.00	-6,858,670.00	96,668,493.00	52,490,825.06	51,989,929.72	44,177,667.94
03 02 01	AGROPECUARIA	73,916,580.00	-3,271,573.39	70,645,006.61	30,707,099.85	30,461,651.59	39,937,906.76
03 02 02	SILVICULTURA	9,370,259.00	-1,489,332.96	7,880,926.04	6,819,748.25	6,663,509.02	1,061,177.79
03 02 03	ACUACULTURA, PESCA Y CAZA	2,163,638.00	-460,826.63	1,702,811.37	1,418,844.70	1,418,844.70	283,966.67
03 02 04	AGROINDUSTRIAL	0.00	0.00	0.00	0.00	0.00	0.00
03 02 05	HIDROAGRÍCOLA	18,076,686.00	-1,636,937.02	16,439,748.98	13,545,132.26	13,445,924.41	2,894,616.72
03 02 06	APOYO FINANCIERO A LA BANCA Y SEGURO AGROPECUARIO	0.00	0.00	0.00	0.00	0.00	0.00
03 03	COMBUSTIBLES Y ENERGIA	0.00	0.00	0.00	0.00	0.00	0.00
03 03 01	CARBON Y OTROS COMBUSTIBLES MINERALES SOLIDOS	0.00	0.00	0.00	0.00	0.00	0.00
03 03 02	PETROLEO Y GAS NATURAL (HIDROCARBUROS)	0.00	0.00	0.00	0.00	0.00	0.00
03 03 03	COMBUSTIBLES NUCLEARES	0.00	0.00	0.00	0.00	0.00	0.00



GOBIERNO DEL ESTADO DE COLIMA
Sistema Integral de Contabilidad Gubernamental
ESTADO ANALÍTICO DEL EJERCICIO DEL PRESUPUESTO DE EGRESOS

DEL 1 DE ENERO AL 30 DE SEPTIEMBRE DE 2024

Análisis por: Clasificación Funcional		Egresos						
Clave Presupuestaria	Descripción	Apr-Anual	AyR-Anual	PrM-Anual	Dev Ene-Sep	Pag Ene-Sep	SEJe	
Fin-Fun-SFun	Concepto	(1)	(2)	(3=1+2)	(4)	(5)	(6=3-4)	
03 03 04	OTROS COMBUSTIBLES	0.00	0.00	0.00	0.00	0.00	0.00	
03 03 05	ELECTRICIDAD	0.00	0.00	0.00	0.00	0.00	0.00	
03 03 06	ENERGIA NO ELECTRICA	0.00	0.00	0.00	0.00	0.00	0.00	
03 04	MINERIA, MANUFACTURAS Y CONSTRUCCION	0.00	0.00	0.00	0.00	0.00	0.00	
03 04 01	EXTRACCION DE RECURSOS MINERALES EXCEPTO LOS COMBUSTIBLES MINERALES	0.00	0.00	0.00	0.00	0.00	0.00	
03 04 02	MANUFACTURAS	0.00	0.00	0.00	0.00	0.00	0.00	
03 04 03	CONSTRUCCION	0.00	0.00	0.00	0.00	0.00	0.00	
03 05	TRANSPORTE	0.00	0.00	0.00	0.00	0.00	0.00	
03 05 01	TRANSPORTE POR CARRETERA	0.00	0.00	0.00	0.00	0.00	0.00	
03 05 02	TRANSPORTE POR AGUA Y PUERTOS	0.00	0.00	0.00	0.00	0.00	0.00	
03 05 03	TRANSPORTE POR FERROCARRIL	0.00	0.00	0.00	0.00	0.00	0.00	
03 05 04	TRANSPORTE AEREO	0.00	0.00	0.00	0.00	0.00	0.00	
03 05 05	TRANSPORTE POR OLEODUCTOS Y GASODUCTOS Y OTROS SISTEMAS DE TRANSPORTE	0.00	0.00	0.00	0.00	0.00	0.00	
03 05 06	OTROS RELACIONADOS CON TRANSPORTE	0.00	0.00	0.00	0.00	0.00	0.00	
03 06	COMUNICACIONES	0.00	0.00	0.00	0.00	0.00	0.00	
03 06 01	COMUNICACIONES	0.00	0.00	0.00	0.00	0.00	0.00	
03 07	TURISMO	41,852,786.00	76,167.67	41,928,953.67	33,214,619.75	26,145,453.42	8,714,333.92	
03 07 01	TURISMO	41,852,786.00	76,167.67	41,928,953.67	33,214,619.75	26,145,453.42	8,714,333.92	
03 07 02	HOTELES Y RESTAURANTES	0.00	0.00	0.00	0.00	0.00	0.00	
03 08	CIENCIA, TECNOLOGÍA E INNOVACIÓN	6,941,844.00	0.00	6,941,844.00	3,411,302.79	2,667,123.37	3,530,541.21	
03 08 01	INVESTIGACION CIENTIFICA	0.00	0.00	0.00	0.00	0.00	0.00	
03 08 02	DESARROLLO TECNOLÓGICO	6,941,844.00	0.00	6,941,844.00	3,411,302.79	2,667,123.37	3,530,541.21	
03 08 03	SERVICIOS CIENTIFICOS Y TECNOLOGICOS	0.00	0.00	0.00	0.00	0.00	0.00	
03 08 04	INNOVACIÓN	0.00	0.00	0.00	0.00	0.00	0.00	
03 09	OTRAS INDUSTRIAS Y OTROS ASUNTOS ECONÓMICOS	41,400,318.00	8,899,758.89	50,300,076.89	25,534,238.06	25,348,980.21	24,765,838.83	
03 09 01	COMERCIO, DISTRIBUCION, ALMACENAMIENTO Y DEPOSITO	0.00	0.00	0.00	0.00	0.00	0.00	
03 09 02	OTRAS INDUSTRIAS	0.00	0.00	0.00	0.00	0.00	0.00	
03 09 03	OTROS ASUNTOS ECONOMICOS	41,400,318.00	8,899,758.89	50,300,076.89	25,534,238.06	25,348,980.21	24,765,838.83	
04	OTRAS NO CLASIFICADAS EN FUNCIONES ANTERIORES	4,048,827,755.00	3,236,988,853.93	7,285,816,608.93	6,151,708,049.10	6,092,486,429.10	1,134,108,559.83	
04 01	TRANSACCIONES DE LA DEUDA PÚBLICA / COSTO FINANCIERO DE LA DEUDA	514,948,867.00	3,277,184,381.86	3,792,133,248.86	3,698,785,963.19	3,698,785,963.19	93,347,285.67	
04 01 01	DEUDA PÚBLICA INTERNA	514,948,867.00	3,277,184,381.86	3,792,133,248.86	3,698,785,963.19	3,698,785,963.19	93,347,285.67	
04 01 02	DEUDA PUBLICA EXTERNA	0.00	0.00	0.00	0.00	0.00	0.00	
04 02	TRANSFERENCIAS, PARTICIPACIONES Y	3,376,517,745.00	8,592,780.65	3,385,110,525.65	2,409,955,854.18	2,350,734,234.18	975,154,671.47	



GOBIERNO DEL ESTADO DE COLIMA
Sistema Integral de Contabilidad Gubernamental
ESTADO ANALÍTICO DEL EJERCICIO DEL PRESUPUESTO DE EGRESOS

DEL 1 DE ENERO AL 30 DE SEPTIEMBRE DE 2024

Análisis por: Clasificación Funcional

Clave Presupuestaria	Descripción	Egresos					
		Apr-Anual (1)	AyR-Anual (2)	PrM-Anual (3=1+2)	Dev Ene-Sep (4)	Pag Ene-Sep (5)	SEje (6=3-4)
Fin-Fun-SFun	Concepto						
APORTACIONES ENTRE DIFERENTES NIVELES Y ÓRDENES DE GOBIERNO							
04 02 01	TRANSFERENCIAS ENTRE DIFERENTES NIVELES Y ÓRDENES DE GOBIERNO	0.00	0.00	0.00	0.00	0.00	0.00
04 02 02	PARTICIPACIONES ENTRE DIFERENTES NIVELES Y ÓRDENES DE GOBIERNO	2,093,974,187.00	8,592,780.65	2,102,566,967.65	1,494,652,839.18	1,481,708,001.18	607,914,128.47
04 02 03	APORTACIONES ENTRE DIFERENTES NIVELES Y ÓRDENES DE GOBIERNO	1,282,543,558.00	0.00	1,282,543,558.00	915,303,015.00	869,026,233.00	367,240,543.00
04 03	SANEAMIENTO DEL SISTEMA FINANCIERO	0.00	0.00	0.00	0.00	0.00	0.00
04 03 01	SANEAMIENTO DEL SISTEMA FINANCIERO	0.00	0.00	0.00	0.00	0.00	0.00
04 03 02	APOYOS IPAB	0.00	0.00	0.00	0.00	0.00	0.00
04 03 03	BANCA DE DESARROLLO	0.00	0.00	0.00	0.00	0.00	0.00
04 03 04	APOYO A LOS PROGRAMAS DE REESTRUCTURA EN UNIDADES DE INVERSION (UDIS)	0.00	0.00	0.00	0.00	0.00	0.00
04 04	ADEUDOS DE EJERCICIOS FISCALES ANTERIORES	157,361,143.00	-48,788,308.58	108,572,834.42	42,966,231.73	42,966,231.73	65,606,602.69
04 04 01	ADEUDOS DE EJERCICIOS FISCALES ANTERIORES	157,361,143.00	-48,788,308.58	108,572,834.42	42,966,231.73	42,966,231.73	65,606,602.69
TOTAL DEL GASTO:		21,995,316,218.00	2,229,343,435.10	24,224,659,653.10	18,491,825,593.25	17,902,813,558.86	5,732,834,059.85



GOBIERNO DEL ESTADO DE COLIMA
Sistema Integral de Contabilidad Gubernamental
ESTADO ANALÍTICO DEL EJERCICIO DEL PRESUPUESTO DE EGRESOS

DEL 1 DE ENERO AL 30 DE SEPTIEMBRE DE 2024

Análisis por: Clasificador por Objeto del Gasto

Clave Presupuestaria	Descripción	Egresos						SEJe (6=3-4)
		Apr-Anual (1)	AyR-Anual (2)	PrM-Anual (3=1+2)	Dev Ene-Sep (4)	Pag Ene-Sep (5)		
Cap-Con-PGen-PEsp	Concepto							
1 0 0 0	SERVICIOS PERSONALES	2,349,655,513.00	-533,434,588.36	1,816,220,924.64	1,448,587,062.84	1,429,874,851.29	367,633,861.80	
1 1 0 0	REMUNERACIONES AL PERSONAL DE CARÁCTER PERMANENTE	865,474,896.00	-154,206,236.49	711,268,659.51	601,560,175.91	601,560,175.91	109,708,483.60	
1 1 1 0	DIETAS	0.00	0.00	0.00	0.00	0.00	0.00	
1 1 1 1	DIETAS	0.00	0.00	0.00	0.00	0.00	0.00	
1 1 2 0	HABERES	0.00	0.00	0.00	0.00	0.00	0.00	
1 1 2 1	HABERES	0.00	0.00	0.00	0.00	0.00	0.00	
1 1 3 0	SUELDOS BASE AL PERSONAL PERMANENTE	865,474,896.00	-154,206,236.49	711,268,659.51	601,560,175.91	601,560,175.91	109,708,483.60	
1 1 3 1	SUELDOS	518,189,820.00	-104,815,633.96	413,374,186.04	350,438,567.65	350,438,567.65	62,935,618.39	
1 1 3 2	SOBRESUELDOS	347,285,076.00	-49,393,102.53	297,891,973.47	251,119,108.26	251,119,108.26	46,772,865.21	
1 1 3 3	RETROACTIVO	0.00	2,500.00	2,500.00	2,500.00	2,500.00	0.00	
1 1 4 0	REMUNERACIONES POR ADSCRIPCIÓN LABORAL EN EL EXTRANJERO	0.00	0.00	0.00	0.00	0.00	0.00	
1 1 4 1	REMUNERACIONES POR ADSCRIPCIÓN LABORAL EN EL EXTRANJERO	0.00	0.00	0.00	0.00	0.00	0.00	
1 2 0 0	REMUNERACIONES AL PERSONAL DE CARÁCTER TRANSITORIO	20,883,292.00	5,585,746.61	26,469,038.61	21,297,093.50	21,297,093.50	5,171,945.11	
1 2 1 0	HONORARIOS ASIMILABLES A SALARIOS	0.00	0.00	0.00	0.00	0.00	0.00	
1 2 1 1	HONORARIOS	0.00	0.00	0.00	0.00	0.00	0.00	
1 2 1 2	HONORARIOS ASIMILADOS A SALARIOS	0.00	0.00	0.00	0.00	0.00	0.00	
1 2 2 0	SUELDOS BASE AL PERSONAL EVENTUAL	20,883,292.00	5,585,746.61	26,469,038.61	21,297,093.50	21,297,093.50	5,171,945.11	
1 2 2 1	SUELDOS AL PERSONAL EVENTUAL	4,376,352.00	6,454,424.32	10,830,776.32	9,470,841.45	9,470,841.45	1,359,934.87	
1 2 2 2	SOBRESUELDOS AL PERSONAL EVENTUAL	2,698,632.00	5,765,957.18	8,464,589.18	7,234,268.63	7,234,268.63	1,230,320.55	
1 2 2 3	PAGO DE SUPLENCIAS BUROCRACIA	2,290,264.00	-2,135,220.00	155,044.00	0.00	0.00	155,044.00	
1 2 2 4	PAGO DE SUPLENCIAS MAGISTERIO	3,933,876.00	-3,214,706.49	719,169.51	0.00	0.00	719,169.51	
1 2 2 5	ASIGNACIÓN DE APOYO A LA DOCENCIA	7,584,168.00	-1,284,708.40	6,299,459.60	4,591,983.42	4,591,983.42	1,707,476.18	
1 2 3 0	RETRIBUCIONES POR SERVICIOS DE CARÁCTER SOCIAL	0.00	0.00	0.00	0.00	0.00	0.00	
1 2 3 1	RETRIBUCIONES POR SERVICIOS DE CARÁCTER SOCIAL	0.00	0.00	0.00	0.00	0.00	0.00	
1 2 4 0	RETRIBUCIÓN A LOS REPRESENTANTES DE LOS	0.00	0.00	0.00	0.00	0.00	0.00	



GOBIERNO DEL ESTADO DE COLIMA
Sistema Integral de Contabilidad Gubernamental
ESTADO ANALÍTICO DEL EJERCICIO DEL PRESUPUESTO DE EGRESOS

DEL 1 DE ENERO AL 30 DE SEPTIEMBRE DE 2024

Análisis por: Clasificador por Objeto del Gasto		Egresos						
Clave Presupuestaria	Descripción	Apr-Anual	AyR-Anual	PrM-Anual	Dev Ene-Sep	Pag Ene-Sep	SEje	
Cap-Con-PGen-PEsp	Concepto	(1)	(2)	(3=1+2)	(4)	(5)	(6=3-4)	
	TRABAJADORES Y DE LOS PATRONES EN LA JUNTA DE CONCILIACIÓN Y ARBITRAJE							
1 2 4 1	RETRIBUCIÓN A LOS REPRESENTANTES DE LOS TRABAJADORES Y DE LOS PATRONES EN LA JUNTA DE CONCILIACIÓN Y ARBITRAJE	0.00	0.00	0.00	0.00	0.00	0.00	
1 3 0 0	REMUNERACIONES ADICIONALES Y ESPECIALES	566,663,921.00	-256,488,193.17	310,175,727.83	243,745,072.16	240,973,917.65	66,430,655.67	
1 3 1 0	PRIMAS POR AÑOS DE SERVICIOS EFECTIVOS PRESTADOS	93,810,096.00	-16,303,574.23	77,506,521.77	64,222,532.13	61,451,377.62	13,283,989.64	
1 3 1 1	QUINQUENIO	68,655,840.00	-7,933,928.00	60,721,912.00	54,254,140.16	54,254,140.16	6,467,771.84	
1 3 1 2	PAGO POR ANTIGÜEDAD	0.00	0.00	0.00	0.00	0.00	0.00	
1 3 1 3	ESTÍMULO ANTIGÜEDAD	20,904,252.00	-5,072,086.23	15,832,165.77	9,724,282.21	6,953,127.70	6,107,883.56	
1 3 1 5	GRATIFICACIÓN POR RETIRO	4,250,004.00	-3,297,560.00	952,444.00	244,109.76	244,109.76	708,334.24	
1 3 2 0	PRIMAS DE VACACIONES, DOMINICAL Y GRATIFICACIÓN DE FIN DE AÑO	214,356,186.00	-192,024,973.17	22,331,212.83	20,080,093.52	20,080,093.52	2,251,119.31	
1 3 2 1	PRIMA VACACIONAL	40,262,144.00	-19,083,591.46	21,178,552.54	19,742,271.82	19,742,271.82	1,436,280.72	
1 3 2 2	PRIMA DOMINICAL	515,988.00	-169,874.00	346,114.00	278,278.41	278,278.41	67,835.59	
1 3 2 3	AGUINALDO	167,379,782.00	-166,929,341.71	450,440.29	59,543.29	59,543.29	390,897.00	
1 3 2 4	ESTÍMULO FIN DE AÑO	6,198,272.00	-5,842,166.00	356,106.00	0.00	0.00	356,106.00	
1 3 3 0	HORAS EXTRAORDINARIAS	1,246,908.00	-1,039,090.00	207,818.00	0.00	0.00	207,818.00	
1 3 3 1	TIEMPO EXTRA	1,246,908.00	-1,039,090.00	207,818.00	0.00	0.00	207,818.00	
1 3 4 0	COMPENSACIONES	257,250,731.00	-47,120,555.77	210,130,175.23	159,442,446.51	159,442,446.51	50,687,728.72	
1 3 4 1	BONIFICACIÓN FISCAL	0.00	16,615.52	16,615.52	16,615.52	16,615.52	0.00	
1 3 4 2	COMPENSACIÓN FORTALECIMIENTO CURRICULAR	1,464,168.00	104,982.61	1,569,150.61	1,184,502.86	1,184,502.86	384,647.75	
1 3 4 3	FORTALECIMIENTO CURRICULAR	0.00	0.00	0.00	0.00	0.00	0.00	
1 3 4 4	COMPENSACIÓN BUROCRACIA	139,865,637.00	-23,798,511.46	116,067,125.54	102,421,772.73	102,421,772.73	13,645,352.81	
1 3 4 5	COMPENSACIÓN MAGISTERIO	4,440,408.00	1,553,955.43	5,994,363.43	4,914,233.06	4,914,233.06	1,080,130.37	
1 3 4 6	COMPENSACIÓN PROVISIONAL COMPACTABLE	42,820,380.00	-8,111,327.01	34,709,052.99	25,022,075.59	25,022,075.59	9,686,977.40	
1 3 4 8	COMPENSACIÓN INSPECTORES DE PREESCOLAR, PRIMARIA Y SECUNDARIA	0.00	18,720.00	18,720.00	18,720.00	18,720.00	0.00	
1 3 4 9	COMPENSACIÓN CARRERA MAGISTERIAL	9,564,108.00	15,962.71	9,580,070.71	6,963,366.12	6,963,366.12	2,616,704.59	
1 3 4 10	COMPENSACIÓN TEMPORAL	17,286,156.00	-10,175,654.49	7,110,501.51	3,847,125.42	3,847,125.42	3,263,376.09	



GOBIERNO DEL ESTADO DE COLIMA
Sistema Integral de Contabilidad Gubernamental
ESTADO ANALÍTICO DEL EJERCICIO DEL PRESUPUESTO DE EGRESOS

DEL 1 DE ENERO AL 30 DE SEPTIEMBRE DE 2024

Análisis por: Clasificador por Objeto del Gasto

Clave Presupuestaria	Descripción	Egresos					
		Apr-Anual (1)	AyR-Anual (2)	PrM-Anual (3=1+2)	Dev Ene-Sep (4)	Pag Ene-Sep (5)	SEje (6=3-4)
Cap-Con-PGen-PEsp	Concepto						
	COMPACTABLE						
1 3 4 12	COMPENSACIÓN RIESGO PROFESIONAL	4,180,428.00	-3,483,690.00	696,738.00	0.00	0.00	696,738.00
1 3 4 14	SERVICIOS CO-CURRICULARES	13,279,776.00	-1,476,098.80	11,803,677.20	8,747,106.93	8,747,106.93	3,056,570.27
1 3 4 15	ASIGNACIÓN DOCENTE	10,414,428.00	-1,785,510.28	8,628,917.72	6,306,928.28	6,306,928.28	2,321,989.44
1 3 4 16	AJUSTE	0.00	0.00	0.00	0.00	0.00	0.00
1 3 4 17	FORTALECIMIENTO A LA COMPENSACIÓN PROVISIONAL COMPACTABLE	13,935,242.00	0.00	13,935,242.00	0.00	0.00	13,935,242.00
1 3 4 20	ASIGNACIONES DOCENTES, PEDAGÓGICAS, GENÉRICAS Y ESPECIALES	0.00	0.00	0.00	0.00	0.00	0.00
1 3 5 0	SOBREHABERES	0.00	0.00	0.00	0.00	0.00	0.00
1 3 5 1	SOBREHABERES	0.00	0.00	0.00	0.00	0.00	0.00
1 3 6 0	ASIGNACIONES DE TÉCNICO, DE MANDO, POR COMISIÓN, DE VUELO Y DE TÉCNICO ESPECIAL	0.00	0.00	0.00	0.00	0.00	0.00
1 3 6 1	ASIGNACIONES DE TÉCNICO, DE MANDO, POR COMISIÓN, DE VUELO Y DE TÉCNICO ESPECIAL	0.00	0.00	0.00	0.00	0.00	0.00
1 3 7 0	HONORARIOS ESPECIALES	0.00	0.00	0.00	0.00	0.00	0.00
1 3 7 1	HONORARIOS POR NOTIFICACIÓN Y VERIFICACIÓN	0.00	0.00	0.00	0.00	0.00	0.00
1 3 8 0	PARTICIPACIONES POR VIGILANCIA EN EL CUMPLIMIENTO DE LAS LEYES Y CUSTODIA DE VALORES	0.00	0.00	0.00	0.00	0.00	0.00
1 3 8 1	INCENTIVOS POR FISCALIZACIÓN Y VIGILANCIA DE OBLIGACIONES	0.00	0.00	0.00	0.00	0.00	0.00
1 4 0 0	SEGURIDAD SOCIAL	172,250,424.00	-38,368,171.55	133,882,252.45	103,712,278.32	90,577,128.32	30,169,974.13
1 4 1 0	APORTACIONES DE SEGURIDAD SOCIAL	166,587,180.00	-34,120,738.55	132,466,441.45	103,712,278.32	90,577,128.32	28,754,163.13
1 4 1 1	APORTACIONES DE SEGURIDAD SOCIAL	166,587,180.00	-34,120,738.55	132,466,441.45	103,712,278.32	90,577,128.32	28,754,163.13
1 4 2 0	APORTACIONES A FONDOS DE VIVIENDA	2,000,628.00	-1,500,471.00	500,157.00	0.00	0.00	500,157.00
1 4 2 1	APORTACIONES A FONDOS DE VIVIENDA	2,000,628.00	-1,500,471.00	500,157.00	0.00	0.00	500,157.00
1 4 3 0	APORTACIONES AL SISTEMA PARA EL RETIRO	3,145,176.00	-2,358,882.00	786,294.00	0.00	0.00	786,294.00
1 4 3 1	APORTACIONES AL SISTEMA DE	3,145,176.00	-2,358,882.00	786,294.00	0.00	0.00	786,294.00



GOBIERNO DEL ESTADO DE COLIMA
Sistema Integral de Contabilidad Gubernamental
ESTADO ANALÍTICO DEL EJERCICIO DEL PRESUPUESTO DE EGRESOS

DEL 1 DE ENERO AL 30 DE SEPTIEMBRE DE 2024

Análisis por: Clasificador por Objeto del Gasto

Clave Presupuestaria	Descripción	Egresos						SEJe (6=3-4)
		Apr-Anual (1)	AyR-Anual (2)	PrM-Anual (3=1+2)	Dev Ene-Sep (4)	Pag Ene-Sep (5)		
Cap-Con-PGen-PEsp	Concepto							
	AHORRO PARA EL RETIRO							
1 4 4 0	APORTACIONES PARA SEGUROS	517,440.00	-388,080.00	129,360.00	0.00	0.00	129,360.00	
1 4 4 1	APORTACIONES PARA SEGUROS	517,440.00	-388,080.00	129,360.00	0.00	0.00	129,360.00	
1 5 0 0	OTRAS PRESTACIONES SOCIALES Y ECONÓMICAS	537,313,873.00	-53,795,198.02	483,518,674.98	397,834,465.14	395,028,558.10	85,684,209.84	
1 5 1 0	CUOTAS PARA EL FONDO DE AHORRO Y FONDO DE TRABAJO	13,498,284.00	-3,420,162.00	10,078,122.00	5,127,587.32	5,127,587.32	4,950,534.68	
1 5 1 1	APORTACIÓN DEL GOBIERNO AL FONDO DE AHORRO	13,498,284.00	-3,420,162.00	10,078,122.00	5,127,587.32	5,127,587.32	4,950,534.68	
1 5 2 0	INDEMNIZACIONES	9,600,072.00	27,482.84	9,627,554.84	4,891,503.95	4,679,237.05	4,736,050.89	
1 5 2 1	INDEMNIZACIONES	9,600,072.00	27,482.84	9,627,554.84	4,891,503.95	4,679,237.05	4,736,050.89	
1 5 2 2	INDEMNIZACIONES SEGURIDAD PÚBLICA	0.00	0.00	0.00	0.00	0.00	0.00	
1 5 3 0	PRESTACIONES Y HABERES DE RETIRO	2,398,380.00	953,604.34	3,351,984.34	1,710,166.31	1,068,972.25	1,641,818.03	
1 5 3 1	FONDO DE RETIRO	2,398,380.00	953,604.34	3,351,984.34	1,710,166.31	1,068,972.25	1,641,818.03	
1 5 4 0	PRESTACIONES CONTRACTUALES	271,457,283.00	-24,115,141.32	247,342,141.68	212,011,638.34	212,011,638.34	35,330,503.34	
1 5 4 1	APOYO MÉDICO	269,052.00	6,813.00	275,865.00	248,118.00	248,118.00	27,747.00	
1 5 4 2	PRIMA DE RIESGO	13,493,568.00	-2,473,671.29	11,019,896.71	9,208,574.69	9,208,574.69	1,811,322.02	
1 5 4 3	PREVISIÓN SOCIAL MÚLTIPLE	39,388,176.00	-7,027,062.72	32,361,113.28	25,687,481.22	25,687,481.22	6,673,632.06	
1 5 4 4	DESPENSA	85,176,240.00	-18,681,316.27	66,494,923.73	56,489,393.71	56,489,393.71	10,005,530.02	
1 5 4 5	AYUDA PARA RENTA	38,707,884.00	-7,103,554.63	31,604,329.37	27,091,958.51	27,091,958.51	4,512,370.86	
1 5 4 6	AJUSTE DE CALENDARIO	8,696,775.00	-679,378.97	8,017,396.03	7,157,428.92	7,157,428.92	859,967.11	
1 5 4 7	PRODUCTIVIDAD	85,725,588.00	-14,837,003.13	70,888,584.87	60,647,022.93	60,647,022.93	10,241,561.94	
1 5 4 8	MEDIDA PARA EL BIENESTAR	0.00	26,680,032.69	26,680,032.69	25,481,660.36	25,481,660.36	1,198,372.33	
1 5 5 0	APOYOS A LA CAPACITACIÓN DE LOS SERVIDORES PÚBLICOS	16,539,521.00	-2,680,138.51	13,859,382.49	9,186,136.44	9,186,136.44	4,673,246.05	
1 5 5 1	APOYO DE CAPACITACIÓN	2,143,064.00	-964,811.00	1,178,253.00	3,527.64	3,527.64	1,174,725.36	
1 5 5 2	APOYO PARA DESARROLLO Y CAPACITACIÓN	428,544.00	-357,120.00	71,424.00	0.00	0.00	71,424.00	
1 5 5 3	APOYO PARA LA SUPERACIÓN ACADÉMICA	1,071,237.00	-416,814.95	654,422.05	580,959.95	580,959.95	73,462.10	
1 5 5 4	BECAS PARA SERVIDORES PÚBLICOS	8,597,532.00	-1,327,969.88	7,269,562.12	4,595,018.46	4,595,018.46	2,674,543.66	
1 5 5 5	BECAS PARA HIJOS DE SERVIDORES PÚBLICOS	4,299,144.00	386,577.32	4,685,721.32	4,006,630.39	4,006,630.39	679,090.93	
1 5 9 0	OTRAS PRESTACIONES SOCIALES Y ECONÓMICAS	223,820,333.00	-24,560,843.37	199,259,489.63	164,907,432.78	162,954,986.70	34,352,056.85	
1 5 9 1	DOTACIÓN COMPLEMENTARIA	0.00	0.00	0.00	0.00	0.00	0.00	



GOBIERNO DEL ESTADO DE COLIMA
Sistema Integral de Contabilidad Gubernamental
ESTADO ANALÍTICO DEL EJERCICIO DEL PRESUPUESTO DE EGRESOS

DEL 1 DE ENERO AL 30 DE SEPTIEMBRE DE 2024

Análisis por: Clasificador por Objeto del Gasto

Clave Presupuestaria	Descripción	Egresos						SEJe (6=3-4)
		Apr-Anual (1)	AyR-Anual (2)	PrM-Anual (3=1+2)	Dev Ene-Sep (4)	Pag Ene-Sep (5)		
Cap-Con-PGen-PEsp	Concepto							
1 5 9 3	AYUDA PARA TRANSPORTE	17,374,224.00	-2,253,239.98	15,120,984.02	12,213,317.13	12,213,317.13	2,907,666.89	
1 5 9 5	DÍA DE REYES	706,692.00	-588,910.00	117,782.00	0.00	0.00	117,782.00	
1 5 9 6	ESTÍMULO SINDICAL	6,487,596.00	363,018.38	6,850,614.38	6,555,533.39	6,555,533.39	295,080.99	
1 5 9 7	AYUDA ADQUISICIÓN DE LIBROS	275,426.00	978.00	276,404.00	248,412.00	248,412.00	27,992.00	
1 5 9 8	DÍAS PERMISOS ECONÓMICOS NO DISFRUTADOS	9,812,286.00	-4,120,685.21	5,691,600.79	5,465,333.94	5,465,333.94	226,266.85	
1 5 9 10	AYUDA ADQUISICIÓN DE LENTES	2,826,204.00	-1,197,182.72	1,629,021.28	323,485.63	323,485.63	1,305,535.65	
1 5 9 11	AYUDA PARA GASTOS ESCOLARES	3,057,381.00	262,213.94	3,319,594.94	3,163,736.94	3,163,736.94	155,858.00	
1 5 9 12	ADQUISICIÓN APARATOS ORTOPÉDICOS, AUDITIVOS Y/O SILLAS Y PRÓTESIS	0.00	0.00	0.00	0.00	0.00	0.00	
1 5 9 13	DÍAS DE DESCANSO OBLIGATORIO	1,056,207.00	-1,047,542.00	8,665.00	0.00	0.00	8,665.00	
1 5 9 14	SERVICIO DE GUARDERÍA	0.00	0.00	0.00	0.00	0.00	0.00	
1 5 9 15	ASIGNACIÓN DE ACTIVIDADES CULTURALES	835,287.00	0.00	835,287.00	0.00	0.00	835,287.00	
1 5 9 16	DÍA SOCIAL DEL MAESTRO	27,745,713.00	-944,301.17	26,801,411.83	26,757,524.12	26,757,524.12	43,887.71	
1 5 9 17	ESTÍMULO ESPECIAL	3,459,153.00	634,373.81	4,093,526.81	3,822,047.08	3,822,047.08	271,479.73	
1 5 9 18	DÍA SOCIAL DEL BURÓCRATA	18,021,103.00	968,379.81	18,989,482.81	18,107,945.14	18,107,945.14	881,537.67	
1 5 9 19	APOYO PARA COMPRA DE JUGUETES	6,399,217.00	-5,990,330.70	408,886.30	2,156.30	2,156.30	406,730.00	
1 5 9 20	DÍA SOCIAL DEL PADRE	1,856,203.00	53,716.90	1,909,919.90	1,308,943.66	1,308,943.66	600,976.24	
1 5 9 21	DÍA SOCIAL DE LA SECRETARIA	58,674.00	6,462.52	65,136.52	63,978.18	63,978.18	1,158.34	
1 5 9 22	ESTANDARIZACIÓN	0.00	0.00	0.00	0.00	0.00	0.00	
1 5 9 23	NIVELACIÓN	1,920,605.00	6,112,942.76	8,033,547.76	7,198,465.25	7,198,465.25	835,082.51	
1 5 9 24	ASIGNACIÓN ESPECÍFICA	25,836.00	345.39	26,181.39	6,590.70	6,590.70	19,590.69	
1 5 9 25	MATERIAL DIDÁCTICO	10,812,744.00	-1,687,713.50	9,125,030.50	6,695,679.25	6,695,679.25	2,429,351.25	
1 5 9 26	CANASTA BÁSICA	54,519,624.00	-4,076,854.58	50,442,769.42	50,407,809.42	50,407,809.42	34,960.00	
1 5 9 27	DÍA SOCIAL DE LAS MADRES	3,029,031.00	-417,408.53	2,611,622.47	2,362,758.40	2,362,758.40	248,864.07	
1 5 9 28	CANASTILLA MATERNAL	0.00	0.00	0.00	0.00	0.00	0.00	
1 5 9 29	AYUDA SERVICIOS A LA DOCENCIA	1,734,528.00	-51,193.47	1,683,334.53	1,056,895.99	1,056,895.99	626,438.54	
1 5 9 30	AYUDA DE APOYO Y ASISTENCIA	928,824.00	34,895.59	963,719.59	539,247.93	539,247.93	424,471.66	
1 5 9 32	APOYO PARA IMPRESIÓN DE TESIS	141,132.00	-103,162.00	37,970.00	0.00	0.00	37,970.00	
1 5 9 33	ESTÍMULO PARA LA FERIA	4,825,131.00	29,250.00	4,854,381.00	1,223,250.00	1,223,250.00	3,631,131.00	
1 5 9 34	DÍA DEL TRABAJADOR	636,552.00	-530,460.00	106,092.00	0.00	0.00	106,092.00	
1 5 9 35	APOYO DESPENSA NAVIDEÑA	247,500.00	-36,450.00	211,050.00	0.00	0.00	211,050.00	
1 5 9 36	APOYO ECONÓMICO	0.00	20,000.00	20,000.00	20,000.00	20,000.00	0.00	
1 5 9 39	ESTÍMULO POLICÍA EJEMPLAR	2,000,000.00	-2,000,000.00	0.00	0.00	0.00	0.00	
1 5 9 40	ESTÍMULO POR CUMPLEAÑOS	3,725,885.00	170,244.54	3,896,129.54	2,424,292.67	2,424,292.67	1,471,836.87	



GOBIERNO DEL ESTADO DE COLIMA
Sistema Integral de Contabilidad Gubernamental
ESTADO ANALÍTICO DEL EJERCICIO DEL PRESUPUESTO DE EGRESOS

DEL 1 DE ENERO AL 30 DE SEPTIEMBRE DE 2024

Análisis por: Clasificador por Objeto del Gasto

Clave Presupuestaria	Descripción	Egresos						SEJe (6=3-4)
		Apr-Anual (1)	AyR-Anual (2)	PrM-Anual (3=1+2)	Dev Ene-Sep (4)	Pag Ene-Sep (5)		
Cap-Con-PGen-PEsp	Concepto							
1 5 9 41	DÍA DEL POLICÍA	2,000,000.00	-2,000,000.00	0.00	0.00	0.00	0.00	
1 5 9 42	ESTÍMULO SINDICATO NACIONAL DE TRABAJADORES DE LA EDUCACIÓN	7,298,047.00	103,549.34	7,401,596.34	3,594,643.31	3,594,643.31	3,806,953.03	
1 5 9 50	PAGO DE SEGURO DE VIDA	12,230,076.00	-5,084,831.14	7,145,244.86	2,472,446.08	520,000.00	4,672,798.78	
1 5 9 52	KIT INCENTIVOS POR RESULTADOS DESTACADOS	2,037,468.00	453,275.83	2,490,743.83	1,781,128.85	1,781,128.85	709,614.98	
1 5 9 53	IDÓNEOS EN LOS CONCURSOS DE OPOSICIÓN	0.00	0.00	0.00	0.00	0.00	0.00	
1 5 9 54	NIVELACIÓN COMPLEMENTARIA	15,735,984.00	-1,644,225.18	14,091,758.82	7,091,811.42	7,091,811.42	6,999,947.40	
1 6 0 0	PREVISIONES	71,920,452.00	-29,933,528.05	41,986,923.95	0.00	0.00	41,986,923.95	
1 6 1 0	PREVISIONES DE CARÁCTER LABORAL, ECONÓMICA Y DE SEGURIDAD SOCIAL	71,920,452.00	-29,933,528.05	41,986,923.95	0.00	0.00	41,986,923.95	
1 6 1 1	PREVISIONES SALARIALES Y ECONÓMICAS	71,920,452.00	-29,933,528.05	41,986,923.95	0.00	0.00	41,986,923.95	
1 7 0 0	PAGO DE ESTÍMULOS A SERVIDORES PÚBLICOS	115,148,655.00	-6,229,007.69	108,919,647.31	80,437,977.81	80,437,977.81	28,481,669.50	
1 7 1 0	ESTÍMULOS	115,148,655.00	-6,229,007.69	108,919,647.31	80,437,977.81	80,437,977.81	28,481,669.50	
1 7 1 1	INCENTIVOS POR GASTOS DE EJECUCIÓN	0.00	0.00	0.00	0.00	0.00	0.00	
1 7 1 3	LICENCIATURA	3,480,420.00	-124,449.21	3,355,970.79	2,957,083.36	2,957,083.36	398,887.43	
1 7 1 5	ESPECIALIDAD	1,776.00	56.01	1,832.01	1,151.86	1,151.86	680.15	
1 7 1 6	MAESTRÍA	351,732.00	37,720.46	389,452.46	326,148.34	326,148.34	63,304.12	
1 7 1 7	ESTÍMULO PERSONAL	64,533,001.00	-394,882.68	64,138,118.32	42,213,100.57	42,213,100.57	21,925,017.75	
1 7 1 8	ESTÍMULOS POR PRODUCTIVIDAD, EFICIENCIA Y CALIDAD	11,125,538.00	-2,241,901.31	8,883,636.69	7,290,983.79	7,290,983.79	1,592,652.90	
1 7 1 9	PUNTUALIDAD Y ASISTENCIA	31,062,658.00	-4,783,242.97	26,279,415.03	22,827,136.42	22,827,136.42	3,452,278.61	
1 7 1 10	ESTÍMULO DEL DÍA DE LA MADRE O DEL PADRE	2,058,000.00	-210,110.00	1,847,890.00	1,607,000.00	1,607,000.00	240,890.00	
1 7 1 12	INCENTIVO PROMOCIÓN HORIZONTAL	2,434,415.00	1,487,802.01	3,922,217.01	3,163,833.38	3,163,833.38	758,383.63	
1 7 1 14	COMPENSACIÓN POR ACTUACIÓN Y PRODUCTIVIDAD	101,115.00	0.00	101,115.00	51,540.09	51,540.09	49,574.91	
1 7 2 0	RECOMPENSAS	0.00	0.00	0.00	0.00	0.00	0.00	
1 7 2 1	RECOMPENSAS	0.00	0.00	0.00	0.00	0.00	0.00	
2 0 0 0	MATERIALES Y SUMINISTROS	263,092,456.00	-34,750,962.81	228,341,493.19	97,897,142.37	64,703,681.85	130,444,350.82	
2 1 0 0	MATERIALES DE ADMINISTRACIÓN, EMISIÓN DE DOCUMENTOS Y ARTÍCULOS OFICIALES	31,786,638.00	-1,151,477.14	30,635,160.86	19,391,272.15	6,213,364.03	11,243,888.71	



GOBIERNO DEL ESTADO DE COLIMA
Sistema Integral de Contabilidad Gubernamental
ESTADO ANALÍTICO DEL EJERCICIO DEL PRESUPUESTO DE EGRESOS

DEL 1 DE ENERO AL 30 DE SEPTIEMBRE DE 2024

Análisis por: Clasificador por Objeto del Gasto		Egresos						
Clave Presupuestaria	Descripción	Apr-Anual	AyR-Anual	PrM-Anual	Dev Ene-Sep	Pag Ene-Sep	SEje	
Cap-Con-PGen-PEsp	Concepto	(1)	(2)	(3=1+2)	(4)	(5)	(6=3-4)	
2 1 1 0	MATERIALES, ÚTILES Y EQUIPOS MENORES DE OFICINA	6,683,743.00	-308,942.34	6,374,800.66	3,431,359.63	2,352,585.32	2,943,441.03	
2 1 1 1	MATERIALES, ÚTILES Y EQUIPOS MENORES DE OFICINA	6,683,743.00	-308,942.34	6,374,800.66	3,431,359.63	2,352,585.32	2,943,441.03	
2 1 2 0	MATERIALES Y ÚTILES DE IMPRESIÓN Y REPRODUCCIÓN	491,116.00	-83,385.79	407,730.21	38,259.29	34,640.69	369,470.92	
2 1 2 1	MATERIALES Y ÚTILES DE IMPRESIÓN	491,116.00	-83,385.79	407,730.21	38,259.29	34,640.69	369,470.92	
2 1 2 2	MATERIALES DE FOTOGRAFÍA, CINEMATOGRAFÍA Y AUDIOVISUALES	0.00	0.00	0.00	0.00	0.00	0.00	
2 1 2 3	REVELADO	0.00	0.00	0.00	0.00	0.00	0.00	
2 1 3 0	MATERIAL ESTADÍSTICO Y GEOGRÁFICO	0.00	0.00	0.00	0.00	0.00	0.00	
2 1 3 1	MATERIAL ESTADÍSTICO Y GEOGRÁFICO	0.00	0.00	0.00	0.00	0.00	0.00	
2 1 4 0	MATERIALES, ÚTILES Y EQUIPOS MENORES DE TECNOLOGÍAS DE LA INFORMACIÓN Y COMUNICACIONES	2,004,598.00	-552,277.14	1,452,320.86	239,268.07	172,118.26	1,213,052.79	
2 1 4 1	MATERIALES Y ACCESORIOS MENORES DE EQUIPO DE CÓMPUTO	2,004,598.00	-552,277.14	1,452,320.86	239,268.07	172,118.26	1,213,052.79	
2 1 5 0	MATERIAL IMPRESO E INFORMACIÓN DIGITAL	168,000.00	6,776.00	174,776.00	8,915.76	1,276.00	165,860.24	
2 1 5 1	LIBROS Y REVISTAS	0.00	0.00	0.00	0.00	0.00	0.00	
2 1 5 2	SUSCRIPCIONES A PERIÓDICOS, REVISTAS Y MEDIOS INFORMATIVOS	3,000.00	-3,000.00	0.00	0.00	0.00	0.00	
2 1 5 3	MATERIAL E INFORMACIÓN DIGITAL	165,000.00	9,776.00	174,776.00	8,915.76	1,276.00	165,860.24	
2 1 6 0	MATERIAL DE LIMPIEZA	4,406,189.00	-275,482.85	4,130,706.15	2,087,279.03	1,354,627.79	2,043,427.12	
2 1 6 1	MATERIALES SANITARIO Y DE LIMPIEZA	4,406,189.00	-275,482.85	4,130,706.15	2,087,279.03	1,354,627.79	2,043,427.12	
2 1 7 0	MATERIALES Y ÚTILES DE ENSEÑANZA	25,000.00	57,828.98	82,828.98	9,659.22	9,065.62	73,169.76	
2 1 7 1	MATERIALES EDUCATIVOS	25,000.00	57,828.98	82,828.98	9,659.22	9,065.62	73,169.76	
2 1 8 0	MATERIALES PARA EL REGISTRO E IDENTIFICACIÓN DE BIENES Y PERSONAS	18,007,992.00	4,006.00	18,011,998.00	13,576,531.15	2,289,050.35	4,435,466.85	
2 1 8 1	MATERIALES PARA LA CONSERVACIÓN DE SEÑALES DE TRÁNSITO	7,992.00	4,006.00	11,998.00	0.00	0.00	11,998.00	
2 1 8 2	VALORES EN TRÁNSITO	18,000,000.00	0.00	18,000,000.00	13,576,531.15	2,289,050.35	4,423,468.85	
2 1 8 3	IDENTIFICACIONES Y GAFETES DE BIENES Y PERSONAS	0.00	0.00	0.00	0.00	0.00	0.00	
2 2 0 0	ALIMENTOS Y UTENSILIOS	60,432,296.00	2,134,007.60	62,566,303.60	37,935,714.00	26,258,791.01	24,630,589.60	



GOBIERNO DEL ESTADO DE COLIMA
Sistema Integral de Contabilidad Gubernamental
ESTADO ANALÍTICO DEL EJERCICIO DEL PRESUPUESTO DE EGRESOS

DEL 1 DE ENERO AL 30 DE SEPTIEMBRE DE 2024

Análisis por: Clasificador por Objeto del Gasto

Clave Presupuestaria	Descripción	Egresos						SEJe (6=3-4)
		Apr-Anual (1)	AyR-Anual (2)	PrM-Anual (3=1+2)	Dev Ene-Sep (4)	Pag Ene-Sep (5)		
Cap-Con-PGen-PEsp	Concepto							
2 2 1 0	PRODUCTOS ALIMENTICIOS PARA PERSONAS	60,048,296.00	2,048,521.96	62,096,817.96	37,711,466.05	26,051,188.39	24,385,351.91	
2 2 1 1	ALIMENTOS DE RECLUSOS	47,000,000.00	-548,084.14	46,451,915.86	29,684,989.10	20,995,600.70	16,766,926.76	
2 2 1 2	ALIMENTACIÓN EN HOSPITALES, ALBERGUES Y GUARDERÍAS	0.00	0.00	0.00	0.00	0.00	0.00	
2 2 1 3	ALIMENTOS ACADEMIA Y CENTROS REGIONALES DE CAPACITACIÓN POLICÍACA	0.00	17,966.00	17,966.00	17,966.00	17,966.00	0.00	
2 2 1 4	DESPENSAS FAMILIARES	450,000.00	0.00	450,000.00	252,075.25	108,032.25	197,924.75	
2 2 1 5	ALIMENTACIÓN DE PERSONAS EN ACTIVIDADES EXTRAORDINARIAS	10,646,000.00	2,641,765.16	13,287,765.16	7,021,308.86	4,316,123.21	6,266,456.30	
2 2 1 6	GASTOS MENORES DE ALIMENTOS	1,952,296.00	-63,125.06	1,889,170.94	735,126.84	613,466.23	1,154,044.10	
2 2 2 0	PRODUCTOS ALIMENTICIOS PARA ANIMALES	384,000.00	32,600.52	416,600.52	179,406.38	175,657.26	237,194.14	
2 2 2 1	ALIMENTACIÓN DE ANIMALES	384,000.00	32,600.52	416,600.52	179,406.38	175,657.26	237,194.14	
2 2 3 0	UTENSILIOS PARA EL SERVICIO DE ALIMENTACIÓN	0.00	52,885.12	52,885.12	44,841.57	31,945.36	8,043.55	
2 2 3 1	UTENSILIOS MENORES PARA SERVICIO DE ALIMENTACIÓN	0.00	52,885.12	52,885.12	44,841.57	31,945.36	8,043.55	
2 3 0 0	MATERIAS PRIMAS Y MATERIALES DE PRODUCCIÓN Y COMERCIALIZACIÓN	5,004.00	-5,004.00	0.00	0.00	0.00	0.00	
2 3 1 0	PRODUCTOS ALIMENTICIOS, AGROPECUARIOS Y FORESTALES ADQUIRIDOS COMO MATERIA PRIMA	0.00	0.00	0.00	0.00	0.00	0.00	
2 3 1 1	PRODUCTOS ALIMENTICIOS, AGROPECUARIOS Y FORESTALES ADQUIRIDOS COMO MATERIA PRIMA	0.00	0.00	0.00	0.00	0.00	0.00	
2 3 2 0	INSUMOS TEXTILES ADQUIRIDOS COMO MATERIA PRIMA	0.00	0.00	0.00	0.00	0.00	0.00	
2 3 2 1	INSUMOS TEXTILES ADQUIRIDOS COMO MATERIA PRIMA	0.00	0.00	0.00	0.00	0.00	0.00	
2 3 3 0	PRODUCTOS DE PAPEL, CARTÓN E IMPRESOS ADQUIRIDOS COMO MATERIA PRIMA	0.00	0.00	0.00	0.00	0.00	0.00	
2 3 3 1	PRODUCTOS DE PAPEL, CARTÓN E IMPRESOS ADQUIRIDOS COMO MATERIA PRIMA	0.00	0.00	0.00	0.00	0.00	0.00	
2 3 4 0	COMBUSTIBLES, LUBRICANTES,	0.00	0.00	0.00	0.00	0.00	0.00	



GOBIERNO DEL ESTADO DE COLIMA
Sistema Integral de Contabilidad Gubernamental
ESTADO ANALÍTICO DEL EJERCICIO DEL PRESUPUESTO DE EGRESOS

DEL 1 DE ENERO AL 30 DE SEPTIEMBRE DE 2024

Análisis por: Clasificador por Objeto del Gasto

Clave Presupuestaria	Descripción	Egresos						SEJe (6=3-4)
		Apr-Anual (1)	AyR-Anual (2)	PrM-Anual (3=1+2)	Dev Ene-Sep (4)	Pag Ene-Sep (5)		
Cap-Con-PGen-PEsp	Concepto							
	ADITIVOS, CARBÓN Y SUS DERIVADOS ADQUIRIDOS COMO MATERIA PRIMA							
2 3 4 1	COMBUSTIBLES, LUBRICANTES, ADITIVOS, CARBÓN Y SUS DERIVADOS ADQUIRIDOS COMO MATERIA PRIMA	0.00	0.00	0.00	0.00	0.00	0.00	
2 3 5 0	PRODUCTOS QUÍMICOS, FARMACÉUTICOS Y DE LABORATORIO ADQUIRIDOS COMO MATERIA PRIMA	0.00	0.00	0.00	0.00	0.00	0.00	
2 3 5 1	PRODUCTOS QUÍMICOS, FARMACÉUTICOS Y DE LABORATORIO ADQUIRIDOS COMO MATERIA PRIMA	0.00	0.00	0.00	0.00	0.00	0.00	
2 3 6 0	PRODUCTOS METÁLICOS Y A BASE DE MINERALES NO METÁLICOS ADQUIRIDOS COMO MATERIA PRIMA	0.00	0.00	0.00	0.00	0.00	0.00	
2 3 6 1	PRODUCTOS METÁLICOS Y A BASE DE MINERALES NO METÁLICOS ADQUIRIDOS COMO MATERIA PRIMA	0.00	0.00	0.00	0.00	0.00	0.00	
2 3 7 0	PRODUCTOS DE CUERO, PIEL, PLÁSTICO Y HULE ADQUIRIDOS COMO MATERIA PRIMA	5,004.00	-5,004.00	0.00	0.00	0.00	0.00	
2 3 7 1	PRODUCTOS DE CUERO, PIEL, PLÁSTICO Y HULE ADQUIRIDOS COMO MATERIA PRIMA	5,004.00	-5,004.00	0.00	0.00	0.00	0.00	
2 3 8 0	MERCANCÍAS ADQUIRIDAS PARA SU COMERCIALIZACIÓN	0.00	0.00	0.00	0.00	0.00	0.00	
2 3 8 1	MERCANCÍAS ADQUIRIDAS PARA SU COMERCIALIZACIÓN	0.00	0.00	0.00	0.00	0.00	0.00	
2 3 9 0	OTROS PRODUCTOS ADQUIRIDOS COMO MATERIA PRIMA	0.00	0.00	0.00	0.00	0.00	0.00	
2 3 9 1	OTROS PRODUCTOS ADQUIRIDOS COMO MATERIA PRIMA	0.00	0.00	0.00	0.00	0.00	0.00	
2 4 0 0	MATERIALES Y ARTÍCULOS DE CONSTRUCCIÓN Y DE REPARACIÓN	1,712,169.00	2,911,530.89	4,623,699.89	1,029,709.14	792,187.96	3,593,990.75	
2 4 1 0	PRODUCTOS MINERALES NO METÁLICOS	0.00	19,856.32	19,856.32	2,786.77	2,090.77	17,069.55	
2 4 1 1	PRODUCTOS MINERALES NO METÁLICOS	0.00	19,856.32	19,856.32	2,786.77	2,090.77	17,069.55	



GOBIERNO DEL ESTADO DE COLIMA
Sistema Integral de Contabilidad Gubernamental
ESTADO ANALÍTICO DEL EJERCICIO DEL PRESUPUESTO DE EGRESOS

DEL 1 DE ENERO AL 30 DE SEPTIEMBRE DE 2024

Análisis por: Clasificador por Objeto del Gasto

Clave Presupuestaria	Descripción	Egresos						SEJe (6=3-4)
		Apr-Anual (1)	AyR-Anual (2)	PrM-Anual (3=1+2)	Dev Ene-Sep (4)	Pag Ene-Sep (5)		
Cap-Con-PGen-PEsp	Concepto							
2 4 2 0	CEMENTO Y PRODUCTOS DE CONCRETO	69,305.00	5,820.58	75,125.58	32,701.67	32,027.70	42,423.91	
2 4 2 1	CEMENTO Y PRODUCTOS DE CONCRETO	69,305.00	5,820.58	75,125.58	32,701.67	32,027.70	42,423.91	
2 4 3 0	CAL, YESO Y PRODUCTOS DE YESO	0.00	20,969.02	20,969.02	15,775.70	15,775.70	5,193.32	
2 4 3 1	CAL, YESO Y PRODUCTOS DE YESO	0.00	20,969.02	20,969.02	15,775.70	15,775.70	5,193.32	
2 4 4 0	MADERA Y PRODUCTOS DE MADERA	175,000.00	60,170.60	235,170.60	145,312.28	142,760.28	89,858.32	
2 4 4 1	MADERA Y PRODUCTOS DE MADERA	175,000.00	60,170.60	235,170.60	145,312.28	142,760.28	89,858.32	
2 4 5 0	VIDRIO Y PRODUCTOS DE VIDRIO	0.00	14,703.60	14,703.60	14,007.08	14,007.08	696.52	
2 4 5 1	VIDRIO Y PRODUCTOS DE VIDRIO	0.00	14,703.60	14,703.60	14,007.08	14,007.08	696.52	
2 4 6 0	MATERIAL ELÉCTRICO Y ELECTRÓNICO	715,067.00	336,846.24	1,051,913.24	346,622.59	184,187.65	705,290.65	
2 4 6 1	MATERIAL ELÉCTRICO Y ELECTRÓNICO	715,067.00	336,846.24	1,051,913.24	346,622.59	184,187.65	705,290.65	
2 4 7 0	ARTÍCULOS METÁLICOS PARA LA CONSTRUCCIÓN	98,000.00	1,750,316.46	1,848,316.46	103,700.54	64,458.95	1,744,615.92	
2 4 7 1	ARTÍCULOS METÁLICOS PARA LA CONSTRUCCIÓN	98,000.00	1,750,316.46	1,848,316.46	103,700.54	64,458.95	1,744,615.92	
2 4 8 0	MATERIALES COMPLEMENTARIOS	96,896.00	5,828.95	102,724.95	36,377.76	17,512.56	66,347.19	
2 4 8 1	MATERIALES COMPLEMENTARIOS	96,896.00	5,828.95	102,724.95	36,377.76	17,512.56	66,347.19	
2 4 9 0	OTROS MATERIALES Y ARTÍCULOS DE CONSTRUCCIÓN Y REPARACIÓN	557,901.00	697,019.12	1,254,920.12	332,424.75	319,367.27	922,495.37	
2 4 9 1	OTROS MATERIALES Y ARTÍCULOS DE CONSTRUCCIÓN Y REPARACIÓN	557,901.00	697,019.12	1,254,920.12	332,424.75	319,367.27	922,495.37	
2 5 0 0	PRODUCTOS QUÍMICOS, FARMACÉUTICOS Y DE LABORATORIO	18,716,232.00	7,106,475.31	25,822,707.31	4,582,500.77	4,525,280.67	21,240,206.54	
2 5 1 0	PRODUCTOS QUÍMICOS BÁSICOS	116,600.00	258,055.08	374,655.08	313,889.77	313,889.77	60,765.31	
2 5 1 1	SUSTANCIAS QUÍMICAS	116,600.00	258,055.08	374,655.08	313,889.77	313,889.77	60,765.31	
2 5 2 0	FERTILIZANTES, PESTICIDAS Y OTROS AGROQUÍMICOS	14,800.00	4,772.21	19,572.21	12,838.13	8,905.01	6,734.08	
2 5 2 1	PLAGUICIDAS, ABONOS, FERTILIZANTES Y OTROS AGROQUÍMICOS	14,800.00	4,772.21	19,572.21	12,838.13	8,905.01	6,734.08	
2 5 3 0	MEDICINAS Y PRODUCTOS FARMACÉUTICOS	14,457,500.00	-8,129,826.99	6,327,673.01	54,175.24	44,765.73	6,273,497.77	
2 5 3 1	MEDICINAS Y PRODUCTOS FARMACÉUTICOS	14,457,500.00	-8,129,826.99	6,327,673.01	54,175.24	44,765.73	6,273,497.77	
2 5 4 0	MATERIALES, ACCESORIOS Y SUMINISTROS MÉDICOS	70,000.00	16,643.24	86,643.24	70,257.75	26,911.29	16,385.49	



GOBIERNO DEL ESTADO DE COLIMA
Sistema Integral de Contabilidad Gubernamental
ESTADO ANALÍTICO DEL EJERCICIO DEL PRESUPUESTO DE EGRESOS

DEL 1 DE ENERO AL 30 DE SEPTIEMBRE DE 2024

Análisis por: Clasificador por Objeto del Gasto		Egresos						
Clave Presupuestaria	Descripción	Apr-Anual	AyR-Anual	PrM-Anual	Dev Ene-Sep	Pag Ene-Sep	SEje	
Cap-Con-PGen-PEsp	Concepto	(1)	(2)	(3=1+2)	(4)	(5)	(6=3-4)	
2 5 4 1	MATERIALES, ACCESORIOS Y SUMINISTROS MÉDICOS	70,000.00	16,643.24	86,643.24	70,257.75	26,911.29	16,385.49	
2 5 5 0	MATERIALES, ACCESORIOS Y SUMINISTROS DE LABORATORIO	2,123,781.00	8,388,733.40	10,512,514.40	3,808,480.74	3,808,480.74	6,704,033.66	
2 5 5 1	MATERIALES, ACCESORIOS Y SUMINISTROS DE LABORATORIO	2,123,781.00	8,388,733.40	10,512,514.40	3,808,480.74	3,808,480.74	6,704,033.66	
2 5 6 0	FIBRAS SINTÉTICAS, HULES, PLÁSTICOS Y DERIVADOS	0.00	24,365.61	24,365.61	23,871.49	23,871.49	494.12	
2 5 6 1	FIBRAS SINTÉTICAS, HULES, PLÁSTICOS Y DERIVADOS	0.00	24,365.61	24,365.61	23,871.49	23,871.49	494.12	
2 5 9 0	OTROS PRODUCTOS QUÍMICOS	1,933,551.00	6,543,732.76	8,477,283.76	298,987.65	298,456.64	8,178,296.11	
2 5 9 1	OTROS PRODUCTOS QUÍMICOS	1,933,551.00	6,543,732.76	8,477,283.76	298,987.65	298,456.64	8,178,296.11	
2 6 0 0	COMBUSTIBLES, LUBRICANTES Y ADITIVOS	72,822,564.00	-9,547,249.88	63,275,314.12	28,050,027.35	22,656,919.54	35,225,286.77	
2 6 1 0	COMBUSTIBLES, LUBRICANTES Y ADITIVOS	72,822,564.00	-9,547,249.88	63,275,314.12	28,050,027.35	22,656,919.54	35,225,286.77	
2 6 1 1	COMBUSTIBLES, LUBRICANTES Y ADITIVOS	72,817,564.00	-9,547,445.89	63,270,118.11	28,047,422.34	22,654,314.53	35,222,695.77	
2 6 1 3	ACEITES Y ADITIVOS	5,000.00	196.01	5,196.01	2,605.01	2,605.01	2,591.00	
2 6 2 0	CARBÓN Y SUS DERIVADOS	0.00	0.00	0.00	0.00	0.00	0.00	
2 6 2 1	CARBÓN Y SUS DERIVADOS	0.00	0.00	0.00	0.00	0.00	0.00	
2 7 0 0	VESTUARIO, BLANCOS, PRENDAS DE PROTECCIÓN Y ARTÍCULOS DEPORTIVOS	55,865,428.00	-35,100,191.97	20,765,236.03	1,488,850.42	522,353.50	19,276,385.61	
2 7 1 0	VESTUARIO Y UNIFORMES	53,102,386.00	-38,025,105.49	15,077,280.51	1,013,823.03	250,728.63	14,063,457.48	
2 7 1 1	VESTUARIO Y UNIFORMES	52,982,386.00	-38,961,848.31	14,020,537.69	62,191.16	24,792.76	13,958,346.53	
2 7 1 2	VESTUARIO Y UNIFORMES OFICIALES	120,000.00	935,242.82	1,055,242.82	950,131.87	224,435.87	105,110.95	
2 7 1 3	UNIFORMES DEPORTIVOS	0.00	1,500.00	1,500.00	1,500.00	1,500.00	0.00	
2 7 1 4	UNIFORMES PARA INTERNOS DE CENTROS PENITENCIARIOS	0.00	0.00	0.00	0.00	0.00	0.00	
2 7 2 0	PRENDAS DE SEGURIDAD Y PROTECCIÓN PERSONAL	2,728,042.00	2,341,826.03	5,069,868.03	273,856.01	230,153.45	4,796,012.02	
2 7 2 1	PRENDAS Y EQUIPO DE SEGURIDAD Y PROTECCIÓN PERSONAL	2,728,042.00	2,341,826.03	5,069,868.03	273,856.01	230,153.45	4,796,012.02	
2 7 3 0	ARTÍCULOS DEPORTIVOS	0.00	434,232.57	434,232.57	22,232.57	22,132.83	412,000.00	
2 7 3 1	ARTÍCULOS DEPORTIVOS	0.00	434,232.57	434,232.57	22,232.57	22,132.83	412,000.00	
2 7 4 0	PRODUCTOS TEXTILES	15,000.00	-10,601.08	4,398.92	47.92	47.92	4,351.00	
2 7 4 1	PRODUCTOS TEXTILES	15,000.00	-10,601.08	4,398.92	47.92	47.92	4,351.00	



GOBIERNO DEL ESTADO DE COLIMA
Sistema Integral de Contabilidad Gubernamental
ESTADO ANALÍTICO DEL EJERCICIO DEL PRESUPUESTO DE EGRESOS

DEL 1 DE ENERO AL 30 DE SEPTIEMBRE DE 2024

Análisis por: Clasificador por Objeto del Gasto		Egresos						SEJe (6=3-4)
Clave Presupuestaria	Descripción	Apr-Anual (1)	AyR-Anual (2)	PrM-Anual (3=1+2)	Dev Ene-Sep (4)	Pag Ene-Sep (5)		
Cap-Con-PGen-PEsp	Concepto							
2 7 5 0	BLANCOS Y OTROS PRODUCTOS TEXTILES, EXCEPTO PRENDAS DE VESTIR	20,000.00	159,456.00	179,456.00	178,890.89	19,290.67	565.11	
2 7 5 1	BLANCOS Y OTROS PRODUCTOS TEXTILES	20,000.00	159,456.00	179,456.00	178,890.89	19,290.67	565.11	
2 8 0 0	MATERIALES Y SUMINISTROS PARA SEGURIDAD	4,260,312.00	-1,875,064.47	2,385,247.53	33,631.26	33,631.26	2,351,616.27	
2 8 1 0	SUSTANCIAS Y MATERIALES EXPLOSIVOS	0.00	0.00	0.00	0.00	0.00	0.00	
2 8 1 1	SUSTANCIAS Y MATERIALES EXPLOSIVOS	0.00	0.00	0.00	0.00	0.00	0.00	
2 8 2 0	MATERIALES DE SEGURIDAD PÚBLICA	0.00	193,559.25	193,559.25	22,065.25	22,065.25	171,494.00	
2 8 2 1	MATERIALES DE SEGURIDAD PÚBLICA	0.00	193,559.25	193,559.25	22,065.25	22,065.25	171,494.00	
2 8 3 0	PRENDAS DE PROTECCIÓN PARA SEGURIDAD PÚBLICA Y NACIONAL	4,260,312.00	-2,068,623.72	2,191,688.28	11,566.01	11,566.01	2,180,122.27	
2 8 3 1	PRENDAS DE PROTECCIÓN PARA SEGURIDAD PÚBLICA	4,260,312.00	-2,068,623.72	2,191,688.28	11,566.01	11,566.01	2,180,122.27	
2 9 0 0	HERRAMIENTAS, REFACCIONES Y ACCESORIOS MENORES	17,491,813.00	776,010.85	18,267,823.85	5,385,437.28	3,701,153.88	12,882,386.57	
2 9 1 0	HERRAMIENTAS MENORES	383,942.00	438,659.08	822,601.08	130,581.04	116,835.68	692,020.04	
2 9 1 1	HERRAMIENTAS MENORES	383,942.00	438,659.08	822,601.08	130,581.04	116,835.68	692,020.04	
2 9 2 0	REFACCIONES Y ACCESORIOS MENORES DE EDIFICIOS	539,489.00	-195,830.58	343,658.42	83,443.33	70,487.25	260,215.09	
2 9 2 1	REFACCIONES Y ACCESORIOS MENORES DE EDIFICIOS	539,489.00	-195,830.58	343,658.42	83,443.33	70,487.25	260,215.09	
2 9 3 0	REFACCIONES Y ACCESORIOS MENORES DE MOBILIARIO Y EQUIPO DE ADMINISTRACIÓN, EDUCACIONAL Y RECREATIVO	96,200.00	149,098.05	245,298.05	171,272.27	32,561.73	74,025.78	
2 9 3 1	REFACCIONES Y ACCESORIOS MENORES DE MOBILIARIO Y EQUIPO DE ADMINISTRACIÓN, EDUCACIONAL Y RECREATIVO	96,200.00	149,098.05	245,298.05	171,272.27	32,561.73	74,025.78	
2 9 4 0	REFACCIONES Y ACCESORIOS MENORES DE EQUIPO DE CÓMPUTO Y TECNOLOGÍAS DE LA INFORMACIÓN	513,080.00	415,785.29	928,865.29	224,393.77	148,007.55	704,471.52	
2 9 4 1	REFACCIONES Y ACCESORIOS MENORES DE EQUIPO DE CÓMPUTO Y	513,080.00	415,785.29	928,865.29	224,393.77	148,007.55	704,471.52	



GOBIERNO DEL ESTADO DE COLIMA
Sistema Integral de Contabilidad Gubernamental
ESTADO ANALÍTICO DEL EJERCICIO DEL PRESUPUESTO DE EGRESOS

DEL 1 DE ENERO AL 30 DE SEPTIEMBRE DE 2024

Análisis por: Clasificador por Objeto del Gasto		Egresos					
Clave Presupuestaria	Descripción	Apr-Anual	AyR-Anual	PrM-Anual	Dev Ene-Sep	Pag Ene-Sep	SEJe
Cap-Con-PGen-PEsp	Concepto	(1)	(2)	(3=1+2)	(4)	(5)	(6=3-4)
	TECNOLOGÍAS DE LA INFORMACIÓN						
2 9 5 0	REFACCIONES Y ACCESORIOS MENORES DE EQUIPO E INSTRUMENTAL MÉDICO Y DE LABORATORIO	0.00	0.00	0.00	0.00	0.00	0.00
2 9 5 1	REFACCIONES Y ACCESORIOS MENORES DE EQUIPO E INSTRUMENTAL MÉDICO Y DE LABORATORIO	0.00	0.00	0.00	0.00	0.00	0.00
2 9 6 0	REFACCIONES Y ACCESORIOS MENORES DE EQUIPO DE TRANSPORTE	15,638,680.00	38,397.99	15,677,077.99	4,676,883.56	3,242,789.40	11,000,194.43
2 9 6 1	REFACCIONES Y ACCESORIOS MENORES DE EQUIPO DE TRANSPORTE	12,357,680.00	158,650.47	12,516,330.47	4,207,817.97	2,887,883.79	8,308,512.50
2 9 6 2	LLANTAS DE EQUIPO DE TRANSPORTE	3,281,000.00	-129,764.48	3,151,235.52	459,669.59	345,509.61	2,691,565.93
2 9 6 3	LLANTAS DE EQUIPO DE MAQUINARIA PESADA	0.00	9,512.00	9,512.00	9,396.00	9,396.00	116.00
2 9 7 0	REFACCIONES Y ACCESORIOS MENORES DE EQUIPO DE DEFENSA Y SEGURIDAD	0.00	224.00	224.00	0.00	0.00	224.00
2 9 7 1	REFACCIONES Y ACCESORIOS MENORES DE EQUIPO DE DEFENSA Y SEGURIDAD	0.00	224.00	224.00	0.00	0.00	224.00
2 9 8 0	REFACCIONES Y ACCESORIOS MENORES DE MAQUINARIA Y OTROS EQUIPOS	115,750.00	9,229.62	124,979.62	44,074.53	35,832.49	80,905.09
2 9 8 1	REFACCIONES Y ACCESORIOS MENORES DE MAQUINARIA Y OTROS EQUIPOS	115,750.00	9,229.62	124,979.62	44,074.53	35,832.49	80,905.09
2 9 9 0	REFACCIONES Y ACCESORIOS MENORES OTROS BIENES MUEBLES	204,672.00	-79,552.60	125,119.40	54,788.78	54,639.78	70,330.62
2 9 9 1	REFACCIONES Y ACCESORIOS MENORES OTROS BIENES MUEBLES	204,672.00	-79,552.60	125,119.40	54,788.78	54,639.78	70,330.62
3 0 0 0	SERVICIOS GENERALES	584,646,536.00	-7,960,943.30	576,685,592.70	273,241,424.96	247,505,081.59	303,444,167.74
3 1 0 0	SERVICIOS BÁSICOS	116,131,498.00	-22,501,320.39	93,630,177.61	39,519,497.75	36,064,703.43	54,110,679.86
3 1 1 0	ENERGÍA ELÉCTRICA	56,091,319.00	-668,809.02	55,422,509.98	32,942,423.15	32,603,152.01	22,480,086.83
3 1 1 1	SERVICIO DE ENERGÍA ELÉCTRICA	56,091,319.00	-668,809.02	55,422,509.98	32,942,423.15	32,603,152.01	22,480,086.83
3 1 2 0	GAS	46,879.00	11,549.47	58,428.47	40,716.58	40,716.58	17,711.89
3 1 2 1	GAS DOMÉSTICO	46,879.00	11,549.47	58,428.47	40,716.58	40,716.58	17,711.89
3 1 3 0	AGUA	2,231,456.00	-1,219,616.75	1,011,839.25	84,690.71	84,690.71	927,148.54



GOBIERNO DEL ESTADO DE COLIMA
Sistema Integral de Contabilidad Gubernamental
ESTADO ANALÍTICO DEL EJERCICIO DEL PRESUPUESTO DE EGRESOS

DEL 1 DE ENERO AL 30 DE SEPTIEMBRE DE 2024

Análisis por: Clasificador por Objeto del Gasto		Egresos							
Clave Presupuestaria	Descripción	Apr-Anual	AyR-Anual	PrM-Anual	Dev	Ene-Sep	Pag	Ene-Sep	SEJe
Cap-Con-PGen-PEsp	Concepto	(1)	(2)	(3=1+2)	(4)	(5)	(5)	(6=3-4)	
3 1 3 1	SERVICIO DE AGUA POTABLE, DRENAJE Y ALCANTARILLADO	2,231,456.00	-1,219,616.75	1,011,839.25		84,690.71		84,690.71	927,148.54
3 1 4 0	TELEFONÍA TRADICIONAL	2,835,263.00	-95,763.99	2,739,499.01		760,024.00		705,284.28	1,979,475.01
3 1 4 1	TELEFONÍA TRADICIONAL	2,835,263.00	-95,763.99	2,739,499.01		760,024.00		705,284.28	1,979,475.01
3 1 5 0	TELEFONÍA CELULAR	0.00	0.00	0.00		0.00		0.00	0.00
3 1 5 1	TELEFONÍA CELULAR	0.00	0.00	0.00		0.00		0.00	0.00
3 1 6 0	SERVICIOS DE TELECOMUNICACIONES Y SATÉLITES	0.00	494,169.99	494,169.99		194,149.99		194,149.99	300,020.00
3 1 6 1	SERVICIO DE CONDUCCIÓN DE SEÑALES ANALÓGICAS Y DIGITALES	0.00	194,149.99	194,149.99		194,149.99		194,149.99	0.00
3 1 6 2	SERVICIOS DE TELECOMUNICACIONES	0.00	300,020.00	300,020.00		0.00		0.00	300,020.00
3 1 7 0	SERVICIOS DE ACCESO DE INTERNET, REDES Y PROCESAMIENTO DE INFORMACIÓN	11,840,536.00	1,814,192.88	13,654,728.88		5,317,390.61		2,257,980.20	8,337,338.27
3 1 7 1	SERVICIOS DE ACCESO DE INTERNET, REDES Y PROCESAMIENTO DE INFORMACIÓN	11,840,536.00	1,814,192.88	13,654,728.88		5,317,390.61		2,257,980.20	8,337,338.27
3 1 8 0	SERVICIOS POSTALES Y TELEGRÁFICOS	454,173.00	-27,188.23	426,984.77		180,102.71		178,729.66	246,882.06
3 1 8 1	SERVICIOS POSTALES Y TELEGRÁFICOS	91,843.00	45,657.90	137,500.90		90,287.66		89,786.19	47,213.24
3 1 8 2	SERVICIOS DE MENSAJERÍA Y PAQUETERÍA	362,330.00	-72,846.13	289,483.87		89,815.05		88,943.47	199,668.82
3 1 9 0	SERVICIOS INTEGRALES Y OTROS SERVICIOS	42,631,872.00	-22,809,854.74	19,822,017.26		0.00		0.00	19,822,017.26
3 1 9 1	SERVICIOS INTEGRALES Y OTROS SERVICIOS	42,630,872.00	-22,808,854.74	19,822,017.26		0.00		0.00	19,822,017.26
3 1 9 2	CONTRATACIONES DE OTROS SERVICIOS	1,000.00	-1,000.00	0.00		0.00		0.00	0.00
3 2 0 0	SERVICIOS DE ARRENDAMIENTO	122,616,419.00	-5,494,418.82	117,122,000.18		77,981,675.24		65,262,624.69	39,140,324.94
3 2 1 0	ARRENDAMIENTO DE TERRENOS	0.00	0.00	0.00		0.00		0.00	0.00
3 2 1 1	ARRENDAMIENTO DE TERRENOS	0.00	0.00	0.00		0.00		0.00	0.00
3 2 2 0	ARRENDAMIENTO DE EDIFICIOS	7,306,362.00	-367,184.95	6,939,177.05		4,383,907.64		4,009,790.65	2,555,269.41
3 2 2 1	ARRENDAMIENTO DE EDIFICIOS Y LOCALES	7,306,362.00	-367,184.95	6,939,177.05		4,383,907.64		4,009,790.65	2,555,269.41
3 2 3 0	ARRENDAMIENTO DE MOBILIARIO Y EQUIPO DE ADMINISTRACIÓN, EDUCACIONAL Y RECREATIVO	6,802,057.00	1,591,378.23	8,393,435.23		4,995,093.36		3,668,668.16	3,398,341.87
3 2 3 1	ARRENDAMIENTO DE MUEBLES Y EQUIPO DE OFICINA	6,754,057.00	1,639,378.23	8,393,435.23		4,995,093.36		3,668,668.16	3,398,341.87



GOBIERNO DEL ESTADO DE COLIMA
Sistema Integral de Contabilidad Gubernamental
ESTADO ANALÍTICO DEL EJERCICIO DEL PRESUPUESTO DE EGRESOS

DEL 1 DE ENERO AL 30 DE SEPTIEMBRE DE 2024

Análisis por: Clasificador por Objeto del Gasto		Egresos						
Clave Presupuestaria	Descripción	Apr-Anual	AyR-Anual	PrM-Anual	Dev Ene-Sep	Pag Ene-Sep	SEJe	
Cap-Con-PGen-PEsp	Concepto	(1)	(2)	(3=1+2)	(4)	(5)	(6=3-4)	
3 2 3 2	ARRENDAMIENTO DE MOBILIARIO	48,000.00	-48,000.00	0.00	0.00	0.00	0.00	
3 2 4 0	ARRENDAMIENTO DE EQUIPO E INSTRUMENTAL MÉDICO Y DE LABORATORIO	0.00	0.00	0.00	0.00	0.00	0.00	
3 2 4 1	ARRENDAMIENTO DE EQUIPO E INSTRUMENTAL MÉDICO Y DE LABORATORIO	0.00	0.00	0.00	0.00	0.00	0.00	
3 2 5 0	ARRENDAMIENTO DE EQUIPO DE TRANSPORTE	103,500,000.00	-2,351,746.30	101,148,253.70	68,040,890.08	57,039,126.32	33,107,363.62	
3 2 5 1	ARRENDAMIENTO DE EQUIPO DE TRANSPORTE	103,500,000.00	-2,351,746.30	101,148,253.70	68,040,890.08	57,039,126.32	33,107,363.62	
3 2 6 0	ARRENDAMIENTO DE MAQUINARIA, OTROS EQUIPOS Y HERRAMIENTAS	0.00	9,600.00	9,600.00	9,600.00	9,600.00	0.00	
3 2 6 1	ARRENDAMIENTO DE MAQUINARIA, OTROS EQUIPOS Y HERRAMIENTAS	0.00	9,600.00	9,600.00	9,600.00	9,600.00	0.00	
3 2 7 0	ARRENDAMIENTO DE ACTIVOS INTANGIBLES	5,000,000.00	-4,520,127.60	479,872.40	471,861.15	455,116.55	8,011.25	
3 2 7 1	ARRENDAMIENTO DE ACTIVOS INTANGIBLES	5,000,000.00	-4,520,127.60	479,872.40	471,861.15	455,116.55	8,011.25	
3 2 8 0	ARRENDAMIENTO FINANCIERO	0.00	0.00	0.00	0.00	0.00	0.00	
3 2 8 1	ARRENDAMIENTO FINANCIERO	0.00	0.00	0.00	0.00	0.00	0.00	
3 2 9 0	OTROS ARRENDAMIENTOS	8,000.00	143,661.80	151,661.80	80,323.01	80,323.01	71,338.79	
3 2 9 1	OTROS ARRENDAMIENTOS	8,000.00	143,661.80	151,661.80	80,323.01	80,323.01	71,338.79	
3 3 0 0	SERVICIOS PROFESIONALES, CIENTÍFICOS, TÉCNICOS Y OTROS SERVICIOS	26,443,070.00	19,884,550.10	46,327,620.10	23,072,661.08	22,377,991.89	23,254,959.02	
3 3 1 0	SERVICIOS LEGALES, DE CONTABILIDAD, AUDITORÍA Y RELACIONADOS	12,634,544.00	-2,189,542.74	10,445,001.26	7,137,561.59	7,130,019.27	3,307,439.67	
3 3 1 1	SERVICIOS LEGALES, DE CONTABILIDAD, AUDITORÍA Y RELACIONADOS	4,831,856.00	512,771.14	5,344,627.14	4,143,629.74	4,136,087.42	1,200,997.40	
3 3 1 2	GASTOS PARA DEFENSA DEL TERRITORIO	0.00	0.00	0.00	0.00	0.00	0.00	
3 3 1 4	OTRAS ASESORÍAS PARA LA OPERACIÓN DE PROGRAMAS	7,802,688.00	-2,702,313.88	5,100,374.12	2,993,931.85	2,993,931.85	2,106,442.27	
3 3 1 6	SERVICIOS DE CALIFICACIÓN CREDITICIA	0.00	0.00	0.00	0.00	0.00	0.00	
3 3 2 0	SERVICIOS DE DISEÑO, ARQUITECTURA, INGENIERÍA Y	0.00	431,665.46	431,665.46	35,385.46	35,385.46	396,280.00	



GOBIERNO DEL ESTADO DE COLIMA
Sistema Integral de Contabilidad Gubernamental
ESTADO ANALÍTICO DEL EJERCICIO DEL PRESUPUESTO DE EGRESOS

DEL 1 DE ENERO AL 30 DE SEPTIEMBRE DE 2024

Análisis por: Clasificador por Objeto del Gasto

Clave Presupuestaria Cap-Con-PGen-PEsp	Descripción Concepto	Egresos					SEje (6=3-4)
		Apr-Anual (1)	AyR-Anual (2)	PrM-Anual (3=1+2)	Dev Ene-Sep (4)	Pag Ene-Sep (5)	
	ACTIVIDADES RELACIONADAS						
3 3 2 1	SERVICIOS DE DISEÑO, ARQUITECTURA, INGENIERÍA Y ACTIVIDADES RELACIONADAS	0.00	431,665.46	431,665.46	35,385.46	35,385.46	396,280.00
3 3 3 0	SERVICIOS DE CONSULTORÍA ADMINISTRATIVA, PROCESOS, TÉCNICA Y EN TECNOLOGÍAS DE LA INFORMACIÓN	188,000.00	3,416,000.00	3,604,000.00	3,176,544.00	3,117,848.00	427,456.00
3 3 3 1	SERVICIOS DE INFORMÁTICA	138,000.00	3,434,100.00	3,572,100.00	3,176,544.00	3,117,848.00	395,556.00
3 3 3 2	MODERNIZACIÓN DE SISTEMAS OPERATIVOS	0.00	0.00	0.00	0.00	0.00	0.00
3 3 3 3	SERVICIOS RELACIONADOS CON CERTIFICACIÓN DE PROCESOS	50,000.00	-18,100.00	31,900.00	0.00	0.00	31,900.00
3 3 4 0	SERVICIOS DE CAPACITACIÓN	10,173,357.00	4,598,060.96	14,771,417.96	4,906,929.94	4,906,929.94	9,864,488.02
3 3 4 1	SERVICIOS DE CAPACITACIÓN	10,173,357.00	4,598,060.96	14,771,417.96	4,906,929.94	4,906,929.94	9,864,488.02
3 3 5 0	SERVICIOS DE INVESTIGACIÓN CIENTÍFICA Y DESARROLLO	60,000.00	209,322.00	269,322.00	249,322.00	0.00	20,000.00
3 3 5 1	ESTUDIOS, INVESTIGACIONES Y PROYECTOS	60,000.00	209,322.00	269,322.00	249,322.00	0.00	20,000.00
3 3 6 0	SERVICIOS DE APOYO ADMINISTRATIVO, TRADUCCIÓN, FOTOCOPIADO E IMPRESIÓN	666,492.00	115,614.73	782,106.73	410,016.46	363,393.68	372,090.27
3 3 6 1	PUBLICACIONES E IMPRESIONES OFICIALES	601,992.00	-1,395.77	600,596.23	291,580.46	244,957.68	309,015.77
3 3 6 2	OTROS SERVICIOS COMERCIALES	0.00	127,000.00	127,000.00	118,436.00	118,436.00	8,564.00
3 3 6 3	IMPRESIÓN DOCUMENTOS OFICIALES PRESTACIÓN DE SERVICIOS	59,500.00	-6,212.50	53,287.50	0.00	0.00	53,287.50
3 3 6 4	IMPRESIÓN ELABORACIÓN DE MATERIAL INFORMATIVO	5,000.00	-3,777.00	1,223.00	0.00	0.00	1,223.00
3 3 7 0	SERVICIOS DE PROTECCIÓN Y SEGURIDAD	0.00	0.00	0.00	0.00	0.00	0.00
3 3 7 1	SERVICIOS DE PROTECCIÓN Y SEGURIDAD	0.00	0.00	0.00	0.00	0.00	0.00
3 3 8 0	SERVICIOS DE VIGILANCIA	600,000.00	-600,000.00	0.00	0.00	0.00	0.00
3 3 8 1	SERVICIOS DE VIGILANCIA	600,000.00	-600,000.00	0.00	0.00	0.00	0.00
3 3 9 0	SERVICIOS PROFESIONALES, CIENTÍFICOS Y TÉCNICOS INTEGRALES	2,120,677.00	13,903,429.69	16,024,106.69	7,156,901.63	6,824,415.54	8,867,205.06
3 3 9 1	PRÁCTICAS DE ALUMNOS	0.00	0.00	0.00	0.00	0.00	0.00



GOBIERNO DEL ESTADO DE COLIMA
Sistema Integral de Contabilidad Gubernamental
ESTADO ANALÍTICO DEL EJERCICIO DEL PRESUPUESTO DE EGRESOS

DEL 1 DE ENERO AL 30 DE SEPTIEMBRE DE 2024

Análisis por: Clasificador por Objeto del Gasto		Egresos						
Clave Presupuestaria	Descripción	Apr-Anual	AyR-Anual	PrM-Anual	Dev Ene-Sep	Pag Ene-Sep	SEJe	
Cap-Con-PGen-PEsp	Concepto	(1)	(2)	(3=1+2)	(4)	(5)	(6=3-4)	
3 3 9 2	ASESORÍA	600,000.00	6,874,956.28	7,474,956.28	3,516,826.08	3,268,850.33	3,958,130.20	
3 3 9 3	SERVICIOS ESTADÍSTICOS Y GEOGRÁFICOS	0.00	0.00	0.00	0.00	0.00	0.00	
3 3 9 4	OTROS SERVICIOS PROFESIONALES, CIENTÍFICOS Y TÉCNICOS INTEGRALES	1,520,677.00	6,910,074.41	8,430,751.41	3,632,999.55	3,548,489.21	4,797,751.86	
3 3 9 5	SUBCONTRATACIÓN DE SERVICIOS CON TERCEROS	0.00	118,399.00	118,399.00	7,076.00	7,076.00	111,323.00	
3 4 0 0	SERVICIOS FINANCIEROS, BANCARIOS Y COMERCIALES	49,543,000.00	-3,916,995.30	45,626,004.70	11,405,219.31	10,698,406.10	34,220,785.39	
3 4 1 0	SERVICIOS FINANCIEROS Y BANCARIOS	15,650,000.00	-2,775,552.69	12,874,447.31	5,671,735.16	5,671,735.16	7,202,712.15	
3 4 1 1	SERVICIOS BANCARIOS	0.00	0.00	0.00	0.00	0.00	0.00	
3 4 1 2	INTERESES Y COMISIONES BANCARIOS	15,000,000.00	-2,275,552.69	12,724,447.31	5,671,735.16	5,671,735.16	7,052,712.15	
3 4 1 3	AVALÜOS TÉCNICOS DE INMUEBLES	650,000.00	-500,000.00	150,000.00	0.00	0.00	150,000.00	
3 4 2 0	SERVICIOS DE COBRANZA, INVESTIGACIÓN CREDITICIA Y SIMILAR	0.00	0.00	0.00	0.00	0.00	0.00	
3 4 2 1	SERVICIOS DE COBRANZA, INVESTIGACIÓN CREDITICIA Y SIMILAR	0.00	0.00	0.00	0.00	0.00	0.00	
3 4 3 0	SERVICIOS DE RECAUDACIÓN, TRASLADO Y CUSTODIA DE VALORES	0.00	0.00	0.00	0.00	0.00	0.00	
3 4 3 1	SERVICIOS DE RECAUDACIÓN, TRASLADO Y CUSTODIA DE VALORES	0.00	0.00	0.00	0.00	0.00	0.00	
3 4 4 0	SEGUROS DE RESPONSABILIDAD PATRIMONIAL Y FIANZAS	0.00	0.00	0.00	0.00	0.00	0.00	
3 4 4 1	SEGUROS DE RESPONSABILIDAD PATRIMONIAL Y FIANZAS	0.00	0.00	0.00	0.00	0.00	0.00	
3 4 5 0	SEGURO DE BIENES PATRIMONIALES	33,882,000.00	-1,201,627.61	32,680,372.39	5,715,993.18	5,009,411.97	26,964,379.21	
3 4 5 1	SEGUROS Y FIANZAS	8,882,000.00	-1,201,627.61	7,680,372.39	5,715,993.18	5,009,411.97	1,964,379.21	
3 4 5 2	SEGUROS DE GASTOS CATASTRÓFICOS	25,000,000.00	0.00	25,000,000.00	0.00	0.00	25,000,000.00	
3 4 6 0	ALMACENAJE, ENVASE Y EMBALAJE	0.00	0.00	0.00	0.00	0.00	0.00	
3 4 6 1	ALMACENAJE, ENVASE Y EMBALAJE	0.00	0.00	0.00	0.00	0.00	0.00	
3 4 7 0	FLETES Y MANIOBRAS	11,000.00	60,185.00	71,185.00	17,490.97	17,258.97	53,694.03	
3 4 7 1	FLETES Y MANIOBRAS	11,000.00	60,185.00	71,185.00	17,490.97	17,258.97	53,694.03	
3 4 8 0	COMISIONES POR VENTAS	0.00	0.00	0.00	0.00	0.00	0.00	
3 4 8 1	COMISIONES POR VENTAS	0.00	0.00	0.00	0.00	0.00	0.00	
3 4 9 0	SERVICIOS FINANCIEROS,	0.00	0.00	0.00	0.00	0.00	0.00	



GOBIERNO DEL ESTADO DE COLIMA
Sistema Integral de Contabilidad Gubernamental
ESTADO ANALÍTICO DEL EJERCICIO DEL PRESUPUESTO DE EGRESOS

DEL 1 DE ENERO AL 30 DE SEPTIEMBRE DE 2024

Análisis por: Clasificador por Objeto del Gasto

Clave Presupuestaria	Descripción	Egresos						SEje (6=3-4)
		Apr-Anual (1)	AyR-Anual (2)	PrM-Anual (3=1+2)	Dev Ene-Sep (4)	Pag Ene-Sep (5)		
Cap-Con-PGen-PEsp	Concepto							
	BANCARIOS Y COMERCIALES INTEGRALES							
3 4 9 1	SERVICIOS FINANCIEROS, BANCARIOS Y COMERCIALES INTEGRALES	0.00	0.00	0.00	0.00	0.00	0.00	
3 5 0 0	SERVICIOS DE INSTALACIÓN, REPARACIÓN, MANTENIMIENTO Y CONSERVACIÓN	171,551,049.00	-33,602,627.23	137,948,421.77	39,731,184.48	35,926,421.16	98,217,237.29	
3 5 1 0	CONSERVACIÓN Y MANTENIMIENTO MENOR DE INMUEBLES	10,085,000.00	-6,581,329.42	3,503,670.58	1,017,577.77	685,415.01	2,486,092.81	
3 5 1 1	CONSERVACIÓN Y MANTENIMIENTO MENOR DE INMUEBLES	10,085,000.00	-6,581,329.42	3,503,670.58	1,017,577.77	685,415.01	2,486,092.81	
3 5 1 2	CONSERVACIÓN DE INMUEBLES SERVICIOS PÚBLICOS	0.00	0.00	0.00	0.00	0.00	0.00	
3 5 2 0	INSTALACIÓN, REPARACIÓN Y MANTENIMIENTO DE MOBILIARIO Y EQUIPO DE ADMINISTRACIÓN, EDUCACIONAL Y RECREATIVO	5,203,990.00	1,598,804.64	6,802,794.64	3,048,175.98	2,123,992.45	3,754,618.66	
3 5 2 1	INSTALACIÓN, REPARACIÓN Y MANTENIMIENTO DE MOBILIARIO Y EQUIPO DE ADMINISTRACIÓN, EDUCACIONAL Y RECREATIVO	1,424,990.00	180,115.71	1,605,105.71	217,458.13	177,841.73	1,387,647.58	
3 5 2 2	REPARACIÓN DE MOBILIARIO Y EQUIPO DE ADMINISTRACIÓN, EDUCACIONAL Y RECREATIVO	1,889,500.00	1,183,212.94	3,072,712.94	1,979,812.76	1,451,213.52	1,092,900.18	
3 5 2 3	MANTENIMIENTO DE MOBILIARIO DE ADMINISTRACION, EDUCACIONAL Y RECREATIVO	1,889,500.00	235,475.99	2,124,975.99	850,905.09	494,937.20	1,274,070.90	
3 5 3 0	INSTALACIÓN, REPARACIÓN Y MANTENIMIENTO DE EQUIPO DE CÓMPUTO Y TECNOLOGÍA DE LA INFORMACIÓN	29,048,295.00	-17,075,989.36	11,972,305.64	782,411.69	551,453.70	11,189,893.95	
3 5 3 1	INSTALACIÓN, REPARACIÓN Y MANTENIMIENTO DE EQUIPO DE CÓMPUTO Y TECNOLOGÍA DE LA INFORMACIÓN	29,048,295.00	-17,075,989.36	11,972,305.64	782,411.69	551,453.70	11,189,893.95	
3 5 4 0	INSTALACIÓN, REPARACIÓN Y MANTENIMIENTO DE EQUIPO E INSTRUMENTAL MÉDICO Y DE LABORATORIO	5,980,022.00	-5,980,022.00	0.00	0.00	0.00	0.00	
3 5 4 1	INSTALACIÓN, REPARACIÓN Y MANTENIMIENTO DE EQUIPO E	5,980,022.00	-5,980,022.00	0.00	0.00	0.00	0.00	



GOBIERNO DEL ESTADO DE COLIMA
Sistema Integral de Contabilidad Gubernamental
ESTADO ANALÍTICO DEL EJERCICIO DEL PRESUPUESTO DE EGRESOS

DEL 1 DE ENERO AL 30 DE SEPTIEMBRE DE 2024

Análisis por: Clasificador por Objeto del Gasto

Clave Presupuestaria	Descripción	Egresos						SEJe (6=3-4)
		Apr-Anual (1)	AyR-Anual (2)	PrM-Anual (3=1+2)	Dev Ene-Sep (4)	Pag Ene-Sep (5)		
Cap-Con-PGen-PEsp	Concepto							
	INSTRUMENTAL MÉDICO Y DE LABORATORIO							
3 5 5 0	REPARACIÓN Y MANTENIMIENTO DE EQUIPO DE TRANSPORTE	10,208,550.00	-821,546.76	9,387,003.24	1,563,512.26	1,103,168.50	7,823,490.98	
3 5 5 1	REPARACIÓN, MANTENIMIENTO Y CONSERVACIÓN DE VEHÍCULOS Y EQUIPO DE TRANSPORTE	10,208,550.00	-821,546.76	9,387,003.24	1,563,512.26	1,103,168.50	7,823,490.98	
3 5 6 0	REPARACIÓN Y MANTENIMIENTO DE EQUIPO DE DEFENSA Y SEGURIDAD	0.00	0.00	0.00	0.00	0.00	0.00	
3 5 6 1	REPARACIÓN Y MANTENIMIENTO DE EQUIPO DE DEFENSA Y SEGURIDAD	0.00	0.00	0.00	0.00	0.00	0.00	
3 5 7 0	INSTALACIÓN, REPARACIÓN Y MANTENIMIENTO DE MAQUINARIA, OTROS EQUIPOS Y HERRAMIENTA	68,188,996.00	-5,198,080.98	62,990,915.02	685,583.47	594,717.27	62,305,331.55	
3 5 7 1	INSTALACIÓN, REPARACIÓN Y MANTENIMIENTO DE MAQUINARIA, OTROS EQUIPOS Y HERRAMIENTA	68,188,996.00	-5,198,080.98	62,990,915.02	685,583.47	594,717.27	62,305,331.55	
3 5 8 0	SERVICIOS DE LIMPIEZA Y MANEJO DE DESECHOS	40,190,196.00	1,414,778.78	41,604,974.78	32,244,823.67	30,614,932.59	9,360,151.11	
3 5 8 1	SERVICIO DE LAVANDERÍA, LIMPIEZA E HIGIENE	4,330,000.00	1,414,778.78	5,744,778.78	3,626,103.84	1,996,212.76	2,118,674.94	
3 5 8 2	SERVICIOS DE MANEJO DE DESECHOS	35,860,196.00	0.00	35,860,196.00	28,618,719.83	28,618,719.83	7,241,476.17	
3 5 9 0	SERVICIOS DE JARDINERÍA Y FUMIGACIÓN	2,646,000.00	-959,242.13	1,686,757.87	389,099.64	252,741.64	1,297,658.23	
3 5 9 1	SERVICIOS DE JARDINERÍA Y FUMIGACIÓN	2,646,000.00	-959,242.13	1,686,757.87	389,099.64	252,741.64	1,297,658.23	
3 6 0 0	SERVICIOS DE COMUNICACIÓN SOCIAL Y PUBLICIDAD	21,285,260.00	356,746.32	21,642,006.32	9,144,724.08	7,562,637.15	12,497,282.24	
3 6 1 0	DIFUSIÓN POR RADIO, TELEVISIÓN Y OTROS MEDIOS DE MENSAJES SOBRE PROGRAMAS Y ACTIVIDADES GUBERNAMENTALES	21,256,264.00	319,722.54	21,575,986.54	9,118,102.08	7,545,063.15	12,457,884.46	
3 6 1 1	GASTOS DE DIFUSIÓN E INFORMACIÓN	21,256,264.00	319,722.54	21,575,986.54	9,118,102.08	7,545,063.15	12,457,884.46	
3 6 2 0	DIFUSIÓN POR RADIO, TELEVISIÓN Y OTROS MEDIOS DE MENSAJES COMERCIALES PARA PROMOVER LA VENTA DE BIENES O SERVICIOS	0.00	0.00	0.00	0.00	0.00	0.00	
3 6 2 1	DIFUSIÓN POR RADIO, TELEVISIÓN Y OTROS MEDIOS DE MENSAJES COMERCIALES PARA PROMOVER LA	0.00	0.00	0.00	0.00	0.00	0.00	



GOBIERNO DEL ESTADO DE COLIMA
Sistema Integral de Contabilidad Gubernamental
ESTADO ANALÍTICO DEL EJERCICIO DEL PRESUPUESTO DE EGRESOS

DEL 1 DE ENERO AL 30 DE SEPTIEMBRE DE 2024

Análisis por: Clasificador por Objeto del Gasto		Egresos						
Clave Presupuestaria	Descripción	Apr-Anual	AyR-Anual	PrM-Anual	Dev Ene-Sep	Pag Ene-Sep	SEJe	
Cap-Con-PGen-PEsp	Concepto	(1)	(2)	(3=1+2)	(4)	(5)	(6=3-4)	
	VENTA DE BIENES O SERVICIOS							
3 6 3 0	SERVICIOS DE CREATIVIDAD, PREPRODUCCIÓN Y PRODUCCIÓN DE PUBLICIDAD, EXCEPTO INTERNET	28,996.00	15,485.00	44,481.00	26,622.00	17,574.00	17,859.00	
3 6 3 1	SERVICIOS DE CREATIVIDAD, PREPRODUCCIÓN Y PRODUCCIÓN DE PUBLICIDAD, EXCEPTO INTERNET	28,996.00	15,485.00	44,481.00	26,622.00	17,574.00	17,859.00	
3 6 4 0	SERVICIOS DE REVELADO DE FOTOGRAFÍAS	0.00	0.00	0.00	0.00	0.00	0.00	
3 6 4 1	SERVICIOS DE REVELADO DE FOTOGRAFÍAS	0.00	0.00	0.00	0.00	0.00	0.00	
3 6 5 0	SERVICIOS DE LA INDUSTRIA FÍLMICA, DEL SONIDO Y DEL VIDEO	0.00	0.00	0.00	0.00	0.00	0.00	
3 6 5 1	SERVICIOS DE LA INDUSTRIA FÍLMICA, DEL SONIDO Y DEL VIDEO	0.00	0.00	0.00	0.00	0.00	0.00	
3 6 6 0	SERVICIO DE CREACIÓN Y DIFUSIÓN DE CONTENIDO EXCLUSIVAMENTE A TRAVÉS DE INTERNET	0.00	21,538.78	21,538.78	0.00	0.00	21,538.78	
3 6 6 1	SERVICIO DE CREACIÓN Y DIFUSIÓN DE CONTENIDO EXCLUSIVAMENTE A TRAVÉS DE INTERNET	0.00	21,538.78	21,538.78	0.00	0.00	21,538.78	
3 6 9 0	OTROS SERVICIOS DE INFORMACIÓN	0.00	0.00	0.00	0.00	0.00	0.00	
3 6 9 1	OTROS SERVICIOS DE INFORMACIÓN	0.00	0.00	0.00	0.00	0.00	0.00	
3 7 0 0	SERVICIOS DE TRASLADO Y VIÁTICOS	4,818,831.00	395,547.84	5,214,378.84	2,541,957.67	2,487,736.71	2,672,421.17	
3 7 1 0	PASAJES AÉREOS	1,949,583.00	10,378.88	1,959,961.88	927,439.11	900,208.47	1,032,522.77	
3 7 1 1	PASAJES AÉREOS	1,949,583.00	10,378.88	1,959,961.88	927,439.11	900,208.47	1,032,522.77	
3 7 2 0	PASAJES TERRESTRES	486,039.00	-21,419.51	464,619.49	184,718.76	181,831.26	279,900.73	
3 7 2 1	PASAJES TERRESTRES	486,039.00	-21,419.51	464,619.49	184,718.76	181,831.26	279,900.73	
3 7 3 0	PASAJES MARÍTIMOS, LACUSTRES Y FLUVIALES	0.00	0.00	0.00	0.00	0.00	0.00	
3 7 3 1	PASAJES MARÍTIMOS, LACUSTRES Y FLUVIALES	0.00	0.00	0.00	0.00	0.00	0.00	
3 7 4 0	AUTOTRANSPORTE	0.00	0.00	0.00	0.00	0.00	0.00	
3 7 4 1	AUTOTRANSPORTE	0.00	0.00	0.00	0.00	0.00	0.00	
3 7 5 0	VIÁTICOS EN EL PAÍS	2,185,009.00	96,365.32	2,281,374.32	1,125,094.38	1,112,496.68	1,156,279.94	
3 7 5 1	VIÁTICOS NACIONALES	2,185,009.00	96,365.32	2,281,374.32	1,125,094.38	1,112,496.68	1,156,279.94	



GOBIERNO DEL ESTADO DE COLIMA
Sistema Integral de Contabilidad Gubernamental
ESTADO ANALÍTICO DEL EJERCICIO DEL PRESUPUESTO DE EGRESOS

DEL 1 DE ENERO AL 30 DE SEPTIEMBRE DE 2024

Análisis por: Clasificador por Objeto del Gasto

Clave Presupuestaria	Descripción	Egresos						SEJe (6=3-4)
		Apr-Anual (1)	AyR-Anual (2)	PrM-Anual (3=1+2)	Dev Ene-Sep (4)	Pag Ene-Sep (5)		
Cap-Con-PGen-PEsp	Concepto							
3 7 6 0	VIÁTICOS EN EL EXTRANJERO	0.00	0.00	0.00	0.00	0.00	0.00	
3 7 6 1	VIÁTICOS EN EL EXTRANJERO	0.00	0.00	0.00	0.00	0.00	0.00	
3 7 7 0	GASTOS DE INSTALACIÓN Y TRASLADO DE MENAJE	0.00	0.00	0.00	0.00	0.00	0.00	
3 7 7 1	GASTOS DE INSTALACIÓN Y TRASLADO DE MENAJE	0.00	0.00	0.00	0.00	0.00	0.00	
3 7 8 0	SERVICIOS INTEGRALES DE TRASLADO Y VIÁTICOS	0.00	6,752.35	6,752.35	6,752.35	6,752.35	0.00	
3 7 8 1	SERVICIOS INTEGRALES DE TRASLADO Y VIÁTICOS	0.00	6,752.35	6,752.35	6,752.35	6,752.35	0.00	
3 7 9 0	OTROS SERVICIOS DE TRASLADO Y HOSPEDAJE	198,200.00	303,470.80	501,670.80	297,953.07	286,447.95	203,717.73	
3 7 9 1	OTROS SERVICIOS DE TRASLADO Y HOSPEDAJE	198,200.00	303,470.80	501,670.80	297,953.07	286,447.95	203,717.73	
3 8 0 0	SERVICIOS OFICIALES	4,016,175.00	11,795,651.27	15,811,826.27	11,941,820.07	10,372,057.58	3,870,006.20	
3 8 1 0	GASTOS DE CEREMONIAL	2,301,000.00	-2,212,670.70	88,329.30	88,328.30	88,328.30	1.00	
3 8 1 1	GASTOS DE CEREMONIAL	1,000.00	87,329.30	88,329.30	88,328.30	88,328.30	1.00	
3 8 1 3	GASTOS INHERENTES INVESTIDURA PRESIDENCIAL	2,300,000.00	-2,300,000.00	0.00	0.00	0.00	0.00	
3 8 2 0	GASTOS DE ORDEN SOCIAL Y CULTURAL	858,000.00	9,403,364.19	10,261,364.19	8,161,331.59	6,752,960.12	2,100,032.60	
3 8 2 1	ACTIVIDADES CULTURALES Y ARTÍSTICAS	24,000.00	21,889.20	45,889.20	21,889.20	21,889.20	24,000.00	
3 8 2 2	GASTOS DE ORDEN SOCIAL	834,000.00	9,381,474.99	10,215,474.99	8,139,442.39	6,731,070.92	2,076,032.60	
3 8 3 0	CONGRESOS Y CONVENCIONES	207,175.00	2,159,357.78	2,366,532.78	1,011,575.44	850,184.42	1,354,957.34	
3 8 3 1	CONGRESOS, CURSOS Y EVENTOS	207,175.00	2,159,357.78	2,366,532.78	1,011,575.44	850,184.42	1,354,957.34	
3 8 4 0	EXPOSICIONES	0.00	2,552,000.00	2,552,000.00	2,552,000.00	2,552,000.00	0.00	
3 8 4 1	EXPOSICIONES	0.00	2,552,000.00	2,552,000.00	2,552,000.00	2,552,000.00	0.00	
3 8 5 0	GASTOS DE REPRESENTACIÓN	650,000.00	-106,400.00	543,600.00	128,584.74	128,584.74	415,015.26	
3 8 5 1	GASTOS DE REPRESENTACIÓN	650,000.00	-106,400.00	543,600.00	128,584.74	128,584.74	415,015.26	
3 9 0 0	OTROS SERVICIOS GENERALES	68,241,234.00	25,121,922.91	93,363,156.91	57,902,685.28	56,752,502.88	35,460,471.63	
3 9 1 0	SERVICIOS FUNERARIOS Y DE CEMENTERIOS	7,049,812.00	336,000.00	7,385,812.00	1,107,875.45	428,530.61	6,277,936.55	
3 9 1 1	SERVICIOS DE DEFUNCIÓN Y GASTOS FUNERALES	7,049,812.00	336,000.00	7,385,812.00	1,107,875.45	428,530.61	6,277,936.55	
3 9 2 0	IMPUESTOS Y DERECHOS	4,172,392.00	-796,031.47	3,376,360.53	1,870,792.02	1,870,792.02	1,505,568.51	
3 9 2 1	IMPUESTOS, DERECHOS Y CUOTAS	4,154,392.00	-809,468.78	3,344,923.22	1,868,354.71	1,868,354.71	1,476,568.51	
3 9 2 2	GASTOS NOTARIALES	18,000.00	13,437.31	31,437.31	2,437.31	2,437.31	29,000.00	



GOBIERNO DEL ESTADO DE COLIMA
Sistema Integral de Contabilidad Gubernamental
ESTADO ANALÍTICO DEL EJERCICIO DEL PRESUPUESTO DE EGRESOS

DEL 1 DE ENERO AL 30 DE SEPTIEMBRE DE 2024

Análisis por: Clasificador por Objeto del Gasto		Egresos						
Clave Presupuestaria	Descripción	Apr-Anual	AyR-Anual	PrM-Anual	Dev Ene-Sep	Pag Ene-Sep	SEje	
Cap-Con-PGen-PEsp	Concepto	(1)	(2)	(3=1+2)	(4)	(5)	(6=3-4)	
3 9 3 0	IMPUESTOS Y DERECHOS DE IMPORTACIÓN	0.00	0.00	0.00	0.00	0.00	0.00	
3 9 3 1	IMPUESTOS Y DERECHOS DE IMPORTACIÓN	0.00	0.00	0.00	0.00	0.00	0.00	
3 9 4 0	SENTENCIAS Y RESOLUCIONES POR AUTORIDAD COMPETENTE	10,000,000.00	10,869,391.47	20,869,391.47	15,147,626.63	14,686,951.43	5,721,764.84	
3 9 4 1	SENTENCIAS Y RESOLUCIONES POR AUTORIDAD COMPETENTE	10,000,000.00	10,869,391.47	20,869,391.47	15,147,626.63	14,686,951.43	5,721,764.84	
3 9 4 2	INDEMNIZACIONES POR EXPROPIACIÓN DE PREDIOS	0.00	0.00	0.00	0.00	0.00	0.00	
3 9 5 0	PENAS, MULTAS, ACCESORIOS Y ACTUALIZACIONES	0.00	16,799,891.72	16,799,891.72	16,799,891.72	16,799,891.72	0.00	
3 9 5 1	PENAS, MULTAS, ACCESORIOS Y ACTUALIZACIONES	0.00	16,799,891.72	16,799,891.72	16,799,891.72	16,799,891.72	0.00	
3 9 6 0	OTROS GASTOS POR RESPONSABILIDADES	500,000.00	-165,515.00	334,485.00	0.00	0.00	334,485.00	
3 9 6 1	INDEMNIZACIÓN POR RESPONSABILIDAD PATRIMONIAL	500,000.00	-169,000.00	331,000.00	0.00	0.00	331,000.00	
3 9 6 2	OTROS GASTOS POR RESPONSABILIDADES	0.00	3,485.00	3,485.00	0.00	0.00	3,485.00	
3 9 7 0	UTILIDADES	0.00	0.00	0.00	0.00	0.00	0.00	
3 9 7 1	UTILIDADES	0.00	0.00	0.00	0.00	0.00	0.00	
3 9 8 0	IMPUESTO SOBRE NÓMINAS Y OTROS QUE SE DERIVEN DE UNA RELACIÓN LABORAL	44,680,050.00	-1,000,000.00	43,680,050.00	22,881,482.28	22,881,482.28	20,798,567.72	
3 9 8 1	IMPUESTO SOBRE NÓMINAS	44,680,050.00	-1,000,000.00	43,680,050.00	22,881,482.28	22,881,482.28	20,798,567.72	
3 9 9 0	OTROS SERVICIOS GENERALES	1,838,980.00	-921,813.81	917,166.19	95,017.18	84,854.82	822,149.01	
3 9 9 1	PROMOCIÓN Y DESARROLLO	1,033,000.00	-434,662.58	598,337.42	35,748.15	25,765.79	562,589.27	
3 9 9 2	MANTENIMIENTO Y CONSERVACIÓN DE BIENES ARTÍSTICOS Y CULTURALES	0.00	0.00	0.00	0.00	0.00	0.00	
3 9 9 3	GASTOS COMPLEMENTARIOS PARA SERVICIOS GENERALES	805,980.00	-487,151.23	318,828.77	59,269.03	59,089.03	259,559.74	
3 9 9 4	SERVICIOS ASISTENCIALES	0.00	0.00	0.00	0.00	0.00	0.00	
4 0 0 0	TRANSFERENCIAS, ASIGNACIONES, SUBSIDIOS Y OTRAS AYUDAS	14,575,694,775.00	-657,034,010.53	13,918,660,764.47	10,338,832,461.11	9,917,702,881.65	3,579,828,303.36	
4 1 0 0	TRANSFERENCIAS INTERNAS Y ASIGNACIONES AL SECTOR PÚBLICO	9,842,883,449.00	-483,124,367.61	9,359,759,081.39	6,655,601,921.99	6,387,971,386.48	2,704,157,159.40	
4 1 1 0	ASIGNACIONES PRESUPUESTARIAS AL PODER EJECUTIVO	2,061,118,618.00	-572,952,867.09	1,488,165,750.91	1,121,654,175.99	1,073,328,096.51	366,511,574.92	



GOBIERNO DEL ESTADO DE COLIMA
Sistema Integral de Contabilidad Gubernamental
ESTADO ANALÍTICO DEL EJERCICIO DEL PRESUPUESTO DE EGRESOS

DEL 1 DE ENERO AL 30 DE SEPTIEMBRE DE 2024

Análisis por: Clasificador por Objeto del Gasto		Egresos						
Clave Presupuestaria	Descripción	Apr-Anual	AyR-Anual	PrM-Anual	Dev Ene-Sep	Pag Ene-Sep	SEje	
Cap-Con-PGen-PEsp	Concepto	(1)	(2)	(3=1+2)	(4)	(5)	(6=3-4)	
4 1 1 1	FONDO PARA LA CULTURA Y LAS ARTES	2,450,000.00	-408,682.18	2,041,317.82	0.00	0.00	2,041,317.82	
4 1 1 2	FONDO ESPECIAL PARA EL FORTALECIMIENTO TECNOLÓGICO, CAPACITACIÓN DE PERSONAL Y ACTUALIZACIONES	375,000.00	215,000.00	590,000.00	588,120.00	0.00	1,880.00	
4 1 1 3	RETENCIONES 5 AL MILLAR	3,168,121.00	1,058,555.04	4,226,676.04	3,743,523.20	3,743,523.20	483,152.84	
4 1 1 4	ORGANISMO PÚBLICO DESCENTRALIZADO DE LOS SERVICIOS DE SALUD EN EL ESTADO DE COLIMA	1,942,627,859.00	-573,998,566.69	1,368,629,292.31	1,030,662,886.67	985,618,703.77	337,966,405.64	
4 1 1 5	INSTITUTO TÉCNICO HACENDARIO DEL ESTADO DE COLIMA (INTHEC)	1,068,432.00	591,085.14	1,659,517.14	1,139,086.92	801,324.00	520,430.22	
4 1 1 6	FONDO DE AYUDA, ASISTENCIA Y REPARACIÓN INTEGRAL	1,000,000.00	0.00	1,000,000.00	1,000,000.00	0.00	0.00	
4 1 1 7	COORDINACIÓN DE LOS SERVICIOS EDUCATIVOS ESTATALES	100,000,000.00	0.00	100,000,000.00	79,499,997.00	79,066,664.00	20,500,003.00	
4 1 1 8	FONDO AMBIENTAL PARA EL CAMBIO CLIMÁTICO	200,000.00	0.00	200,000.00	0.00	0.00	200,000.00	
4 1 1 9	FONDO DE APOYO A MIGRANTES	400,000.00	-399,758.40	241.60	0.00	0.00	241.60	
4 1 1 10	ESCUELA DE TALENTOS	5,807,681.00	-10,500.00	5,797,181.00	2,514,201.90	2,086,501.96	3,282,979.10	
4 1 1 11	INSTITUTO SUPERIOR DE EDUCACIÓN NORMAL DEL ESTADO DE COLIMA	4,021,525.00	0.00	4,021,525.00	2,506,360.30	2,011,379.58	1,515,164.70	
4 1 2 0	ASIGNACIONES PRESUPUESTARIAS AL PODER LEGISLATIVO	125,000,000.00	0.00	125,000,000.00	91,195,629.00	91,195,629.00	33,804,371.00	
4 1 2 1	H. CONGRESO DEL ESTADO DE COLIMA	125,000,000.00	0.00	125,000,000.00	91,195,629.00	91,195,629.00	33,804,371.00	
4 1 3 0	ASIGNACIONES PRESUPUESTARIAS AL PODER JUDICIAL	261,040,000.00	21,385,402.95	282,425,402.95	228,167,984.93	227,941,305.67	54,257,418.02	
4 1 3 1	PODER JUDICIAL DEL ESTADO	261,040,000.00	21,385,402.95	282,425,402.95	228,167,984.93	227,941,305.67	54,257,418.02	
4 1 4 0	ASIGNACIONES PRESUPUESTARIAS A ÓRGANOS AUTÓNOMOS	760,553,394.00	27,953,573.93	788,506,967.93	602,778,299.25	591,228,995.25	185,728,668.68	
4 1 4 1	COMISIÓN DE DERECHOS HUMANOS DEL ESTADO DE COLIMA	14,445,199.00	0.00	14,445,199.00	10,148,531.00	10,148,531.00	4,296,668.00	
4 1 4 2	FISCALÍA GENERAL DEL ESTADO DE COLIMA	481,175,053.00	24,586,690.75	505,761,743.75	360,597,300.07	354,513,977.07	145,164,443.68	
4 1 4 3	INSTITUTO ELECTORAL DEL ESTADO	155,051,474.00	2,569,448.72	157,620,922.72	144,093,646.72	138,627,665.72	13,527,276.00	
4 1 4 4	INSTITUTO DE TRANSPARENCIA, ACCESO A LA INFORMACIÓN PÚBLICA Y PROTECCIÓN DE DATOS DEL ESTADO DE COLIMA	15,000,783.00	0.00	15,000,783.00	15,000,783.00	15,000,783.00	0.00	
4 1 4 5	ÓRGANO SUPERIOR DE AUDITORÍA Y	43,000,000.00	167,300.00	43,167,300.00	31,925,655.00	31,925,655.00	11,241,645.00	



GOBIERNO DEL ESTADO DE COLIMA
Sistema Integral de Contabilidad Gubernamental
ESTADO ANALÍTICO DEL EJERCICIO DEL PRESUPUESTO DE EGRESOS

DEL 1 DE ENERO AL 30 DE SEPTIEMBRE DE 2024

Análisis por: Clasificador por Objeto del Gasto

Clave Presupuestaria	Descripción	Egresos						SEje (6=3-4)
		Apr-Anual (1)	AyR-Anual (2)	PrM-Anual (3=1+2)	Dev Ene-Sep (4)	Pag Ene-Sep (5)		
Cap-Con-PGen-PEsp	Concepto							
	FISCALIZACIÓN GUBERNAMENTAL DEL ESTADO							
4 1 4 6	TRIBUNAL ELECTORAL DEL ESTADO	22,000,000.00	630,134.46	22,630,134.46	17,130,131.46	17,130,131.46	5,500,003.00	
4 1 4 7	TRIBUNAL DE ARBITRAJE Y ESCALAFÓN	8,320,000.00	0.00	8,320,000.00	7,304,672.00	7,304,672.00	1,015,328.00	
4 1 4 8	TRIBUNAL DE JUSTICIA ADMINISTRATIVA DEL ESTADO DE COLIMA	21,560,885.00	0.00	21,560,885.00	16,577,580.00	16,577,580.00	4,983,305.00	
4 1 5 0	TRANSFERENCIAS INTERNAS OTORGADAS A ENTIDADES PARAESTATALES NO EMPRESARIALES Y NO FINANCIERAS	6,562,086,287.00	40,489,522.60	6,602,575,809.60	4,557,258,336.21	4,380,345,937.60	2,045,317,473.39	
4 1 5 1	COMISIÓN DE BÚSQUEDA DE PERSONAS DEL ESTADO DE COLIMA	2,000,000.00	-1,999,999.60	0.40	0.00	0.00	0.40	
4 1 5 2	SISTEMA PARA EL DESARROLLO INTEGRAL DE LA FAMILIA DEL ESTADO DE COLIMA	269,518,040.00	13,628,327.34	283,146,367.34	175,758,686.35	165,260,583.82	107,387,680.99	
4 1 5 3	INSTITUTO COLIMENSE DEL DEPORTE	72,516,695.00	0.00	72,516,695.00	48,170,520.64	45,891,176.79	24,346,174.36	
4 1 5 4	CONSEJO DE PARTICIPACIÓN SOCIAL DEL ESTADO DE COLIMA	517,150.00	0.00	517,150.00	418,209.00	296,338.00	98,941.00	
4 1 5 5	INSTITUTO PARA LA ATENCIÓN DE LOS ADULTOS MAYORES	8,266,814.00	0.00	8,266,814.00	3,548,027.61	2,933,304.53	4,718,786.39	
4 1 5 6	INSTITUTO COLIMENSE DE INFRAESTRUCTURA FÍSICA EDUCATIVA	13,519,575.00	0.00	13,519,575.00	8,157,828.72	7,685,702.34	5,361,746.28	
4 1 5 7	JUNTA DE ASISTENCIA PRIVADA	2,468,600.00	0.00	2,468,600.00	1,702,705.00	1,702,705.00	765,895.00	
4 1 5 8	UNIVERSIDAD TECNOLÓGICA DE MANZANILLO	27,780,325.00	0.00	27,780,325.00	20,993,318.00	17,574,521.50	6,787,007.00	
4 1 5 9	INSTITUTO COLIMENSE DE RADIO Y TELEVISIÓN	29,036,246.00	0.00	29,036,246.00	16,250,878.31	15,010,268.90	12,785,367.69	
4 1 5 10	CENTRO DE CONCILIACIÓN LABORAL DEL ESTADO DE COLIMA	10,000,000.00	0.00	10,000,000.00	6,710,654.00	6,710,654.00	3,289,346.00	
4 1 5 11	CENTRO ESTATAL PARA LA PREVENCIÓN Y ATENCIÓN A LA VIOLENCIA FAMILIAR	4,840,260.00	0.00	4,840,260.00	2,996,947.54	2,421,843.17	1,843,312.46	
4 1 5 12	INSTITUTO COLIMENSE PARA LA DISCAPACIDAD	4,294,576.00	0.00	4,294,576.00	2,449,187.66	2,093,831.45	1,845,388.34	
4 1 5 13	COMISIÓN ESTATAL DEL AGUA DE COLIMA	5,778,654.00	403,831.80	6,182,485.80	3,179,028.08	2,685,924.97	3,003,457.72	
4 1 5 14	INSTITUTO COLIMENSE DE LAS MUJERES	36,444,478.00	2,603,867.65	39,048,345.65	36,412,632.11	35,882,414.54	2,635,713.54	
4 1 5 15	COLEGIO DE EDUCACIÓN	2,151,344.00	0.00	2,151,344.00	1,613,475.00	1,613,475.00	537,869.00	



GOBIERNO DEL ESTADO DE COLIMA
Sistema Integral de Contabilidad Gubernamental
ESTADO ANALÍTICO DEL EJERCICIO DEL PRESUPUESTO DE EGRESOS

DEL 1 DE ENERO AL 30 DE SEPTIEMBRE DE 2024

Análisis por: Clasificador por Objeto del Gasto		Egresos					
Clave Presupuestaria	Descripción	Apr-Anual	AyR-Anual	PrM-Anual	Dev Ene-Sep	Pag Ene-Sep	SEje
Cap-Con-PGen-PEsp	Concepto	(1)	(2)	(3=1+2)	(4)	(5)	(6=3-4)
	PROFESIONAL TÉCNICA DEL ESTADO DE COLIMA						
4 1 5 16	COMISIÓN ESTATAL DE CONCILIACIÓN Y ARBITRAJE MÉDICO DE COLIMA	1,453,485.00	0.00	1,453,485.00	783,379.21	661,213.10	670,105.79
4 1 5 17	CONSEJO ESTATAL PARA LA PREVENCIÓN Y CONTROL DE ACCIDENTES	66,827.00	0.00	66,827.00	66,827.00	66,827.00	0.00
4 1 5 18	INSTITUTO COLIMENSE PARA LA SOCIEDAD DE LA INFORMACIÓN Y EL CONOCIMIENTO	6,941,844.00	0.00	6,941,844.00	3,411,302.79	2,667,123.37	3,530,541.21
4 1 5 19	INSTITUTO PARA EL MEDIO AMBIENTE Y DESARROLLO SUSTENTABLE DEL ESTADO DE COLIMA	15,825,302.00	4,594,480.37	20,419,782.37	13,998,605.58	12,662,317.63	6,421,176.79
4 1 5 20	INSTITUTO PARA EL REGISTRO DEL TERRITORIO DEL ESTADO DE COLIMA	42,927,179.00	1,473,190.75	44,400,369.75	29,161,265.90	25,254,221.44	15,239,103.85
4 1 5 21	CONSEJO ESTATAL DE SALUD MENTAL Y ADICCIONES	300,000.00	0.00	300,000.00	225,000.00	150,000.00	75,000.00
4 1 5 22	COLEGIO DE EDUCACIÓN PROFESIONAL TÉCNICA (TECOMÁN)	3,848,000.00	0.00	3,848,000.00	2,885,922.00	2,885,922.00	962,078.00
4 1 5 23	FONDO PARA LA EDUCACIÓN TECNOLÓGICA Y DE ADULTOS (FAETA/IEEA)	50,158,170.00	1,539,768.14	51,697,938.14	38,808,001.75	38,808,001.75	12,889,936.39
4 1 5 24	FONDO PARA LA EDUCACIÓN TECNOLÓGICA Y DE ADULTOS (FAETA/CONALEP)	54,685,180.00	1,712,071.54	56,397,251.54	38,813,294.99	38,813,294.99	17,583,956.55
4 1 5 25	ASISTENCIA SOCIAL	126,243,159.00	1,753,328.00	127,996,487.00	95,997,366.00	95,997,366.00	31,999,121.00
4 1 5 26	FONDO DE APORTACIONES PARA LA NÓMINA EDUCATIVA Y GASTO OPERATIVO	4,413,179,745.00	-15,662,121.94	4,397,517,623.06	3,011,448,923.75	3,011,448,923.75	1,386,068,699.31
4 1 5 27	INFRAESTRUCTURA EDUCACIÓN MEDIA SUPERIOR (IEMS)	6,900,510.00	21,339.07	6,921,849.07	5,131,318.04	5,131,318.04	1,790,531.03
4 1 5 28	INFRAESTRUCTURA EDUCACIÓN BÁSICA (RAMO 33)	245,908,365.00	-67,146,681.48	178,761,683.52	132,524,733.52	132,524,733.52	46,236,950.00
4 1 5 29	ACUERDO PARA EL FORTALECIMIENTO DE ACCIONES DE SALUD PÚBLICA EN LAS ENTIDADES FEDERATIVAS (A.F.A.S.P.E.)	57,990,614.00	-57,990,614.00	0.00	0.00	0.00	0.00
4 1 5 30	FAM INFRAESTRUCTURA EDUCACIÓN SUPERIOR	63,042,110.00	-18,350,582.67	44,691,527.33	33,132,142.62	33,132,142.62	11,559,384.71
4 1 5 31	COMISIÓN ESTATAL DE PROTECCIÓN	8,176,789.00	5,190,712.00	13,367,501.00	13,367,501.00	13,367,501.00	0.00



GOBIERNO DEL ESTADO DE COLIMA
Sistema Integral de Contabilidad Gubernamental
ESTADO ANALÍTICO DEL EJERCICIO DEL PRESUPUESTO DE EGRESOS

DEL 1 DE ENERO AL 30 DE SEPTIEMBRE DE 2024

Análisis por: Clasificador por Objeto del Gasto

Clave Presupuestaria	Descripción	Egresos					
		Apr-Anual (1)	AyR-Anual (2)	PrM-Anual (3=1+2)	Dev Ene-Sep (4)	Pag Ene-Sep (5)	SEje (6=3-4)
Cap-Con-PGen-PEsp	Concepto						
	CONTRA RIESGOS SANITARIOS (COESPRIS)						
4 1 5 32	INSTITUTO DE SALUD PARA EL BIENESTAR	181,984,859.00	1,248,389.44	183,233,248.44	96,608,201.00	96,608,201.00	86,625,047.44
4 1 5 33	CENTRO ESTATAL DE HEMODIÁLISIS	5,000,000.00	0.00	5,000,000.00	3,749,994.00	3,749,994.00	1,250,006.00
4 1 5 34	FORTALECIMIENTO A LA ATENCIÓN MÉDICA	3,500,000.00	919,640.42	4,419,640.42	4,419,640.42	4,419,640.42	0.00
4 1 5 35	PREVENCIÓN Y CONTROL DE ADICCIONES	3,157,116.00	1,030,626.00	4,187,742.00	4,187,742.00	4,187,742.00	0.00
4 1 5 36	INSABI-APORTACIÓN LÍQUIDA ESTATAL	167,500,000.00	0.00	167,500,000.00	88,350,618.85	82,650,618.85	79,149,381.15
4 1 5 37	SECRETARÍA EJECUTIVA DEL SISTEMA ANTICORRUPCIÓN DEL ESTADO DE COLIMA	5,171,500.00	0.00	5,171,500.00	3,878,631.00	3,878,631.00	1,292,869.00
4 1 5 38	ÓRGANO DE GESTIÓN Y CONTROL DEL PATRIMONIO INMOBILIARIO DEL ESTADO DE COLIMA	1,500,000.00	0.00	1,500,000.00	0.00	0.00	1,500,000.00
4 1 5 39	UNIVERSIDAD DE COLIMA	545,117,846.00	89,429,465.00	634,547,311.00	529,306,455.00	386,831,414.00	105,240,856.00
4 1 5 40	PROCURADURÍA DE PROTECCIÓN DE NIÑAS, NIÑOS Y ADOLESCENTES (PRONNA)	12,854,930.00	0.00	12,854,930.00	7,579,679.47	7,026,115.81	5,275,250.53
4 1 5 41	CENTRO REGIONAL DE DESARROLLO INFANTIL Y ESTIMULACIÓN TEMPRANA	1,000,000.00	0.00	1,000,000.00	1,000,000.00	0.00	0.00
4 1 5 42	UNIVERSIDAD INTERCULTURAL DE COLIMA	15,020,000.00	3,000,000.00	18,020,000.00	16,022,441.00	15,622,679.00	1,997,559.00
4 1 5 43	FAM INFRAESTRUCTURA SUPERIOR UNIVERSIDAD DE COLIMA	33,500,000.00	20,635,776.99	54,135,776.99	40,133,656.74	40,133,656.74	14,002,120.25
4 1 5 44	SANAS 2024	0.00	52,454,707.78	52,454,707.78	13,903,594.56	13,903,594.56	38,551,113.22
4 1 6 0	TRANSFERENCIAS INTERNAS OTORGADAS A ENTIDADES PARAESTATALES EMPRESARIALES Y NO FINANCIERAS	0.00	0.00	0.00	0.00	0.00	0.00
4 1 6 1	TRANSFERENCIAS INTERNAS OTORGADAS A ENTIDADES PARAESTATALES EMPRESARIALES Y NO FINANCIERAS	0.00	0.00	0.00	0.00	0.00	0.00
4 1 7 0	TRANSFERENCIAS INTERNAS OTORGADAS A FIDEICOMISOS PÚBLICOS EMPRESARIALES Y NO FINANCIEROS	0.00	0.00	0.00	0.00	0.00	0.00
4 1 7 1	TRANSFERENCIAS INTERNAS	0.00	0.00	0.00	0.00	0.00	0.00



GOBIERNO DEL ESTADO DE COLIMA
Sistema Integral de Contabilidad Gubernamental
ESTADO ANALÍTICO DEL EJERCICIO DEL PRESUPUESTO DE EGRESOS

DEL 1 DE ENERO AL 30 DE SEPTIEMBRE DE 2024

Análisis por: Clasificador por Objeto del Gasto

Clave Presupuestaria	Descripción	Egresos						SEJe (6=3-4)
		Apr-Anual (1)	AyR-Anual (2)	PrM-Anual (3=1+2)	Dev Ene-Sep (4)	Pag Ene-Sep (5)		
Cap-Con-PGen-PEsp	Concepto							
	OTORGADAS A FIDEICOMISOS PÚBLICOS EMPRESARIALES Y NO FINANCIEROS							
4 1 8 0	TRANSFERENCIAS INTERNAS OTORGADAS A INSTITUCIONES PARAESTATALES PÚBLICAS FINANCIERAS	0.00	0.00	0.00	0.00	0.00	0.00	
4 1 8 1	TRANSFERENCIAS INTERNAS OTORGADAS A INSTITUCIONES PARAESTATALES PÚBLICAS FINANCIERAS	0.00	0.00	0.00	0.00	0.00	0.00	
4 1 9 0	TRANSFERENCIAS INTERNAS OTORGADAS A FIDEICOMISOS PÚBLICOS FINANCIEROS	73,085,150.00	0.00	73,085,150.00	54,547,496.61	23,931,422.45	18,537,653.39	
4 1 9 1	FIDEICOMISO PARA EL DESARROLLO ECONÓMICO DEL ESTADO DE COLIMA	50,000,000.00	0.00	50,000,000.00	37,530,000.00	12,510,000.00	12,470,000.00	
4 1 9 2	FIDEICOMISO PARA LA PROMOCIÓN TURÍSTICA DEL ESTADO DE COLIMA	20,000,000.00	0.00	20,000,000.00	15,671,876.78	10,075,802.62	4,328,123.22	
4 1 9 3	FIDEICOMISO REVOCABLE DE ADMINISTRACIÓN E INVERSIÓN PARA LA DOTACIÓN DE INFRAESTRUCTURA INDUSTRIAL, COMERCIAL, DE SERVICIOS Y URBANA	500,000.00	0.00	500,000.00	0.00	0.00	500,000.00	
4 1 9 4	FIDEICOMISO 2112337. BANCO SANTANDER MÉXICO S.A.	1,071,840.00	0.00	1,071,840.00	0.00	0.00	1,071,840.00	
4 1 9 5	FIDEICOMISO 790. BANCO INVEX S.A.	1,078,110.00	0.00	1,078,110.00	1,004,890.63	1,004,890.63	73,219.37	
4 1 9 6	FIDEICOMISO 946. BANCO INVEX S.A.	255,200.00	0.00	255,200.00	232,000.00	232,000.00	23,200.00	
4 1 9 7	FIDEICOMISO 34549. BANCO DEL BAJIO, S.A.	180,000.00	0.00	180,000.00	108,729.20	108,729.20	71,270.80	
4 2 0 0	TRANSFERENCIAS AL RESTO DEL SECTOR PÚBLICO	397,376,786.00	-42,428,407.45	354,948,378.55	229,777,624.29	227,954,824.29	125,170,754.26	
4 2 1 0	TRANSFERENCIAS OTORGADAS A ENTIDADES PARAESTATALES NO EMPRESARIALES Y NO FINANCIERAS	0.00	0.00	0.00	0.00	0.00	0.00	
4 2 1 1	TRANSFERENCIAS OTORGADAS A ENTIDADES PARAESTATALES NO EMPRESARIALES Y NO FINANCIERAS	0.00	0.00	0.00	0.00	0.00	0.00	
4 2 2 0	TRANSFERENCIAS OTORGADAS PARA ENTIDADES PARAESTATALES EMPRESARIALES Y NO FINANCIERAS	0.00	0.00	0.00	0.00	0.00	0.00	



GOBIERNO DEL ESTADO DE COLIMA
Sistema Integral de Contabilidad Gubernamental
ESTADO ANALÍTICO DEL EJERCICIO DEL PRESUPUESTO DE EGRESOS

DEL 1 DE ENERO AL 30 DE SEPTIEMBRE DE 2024

Análisis por: Clasificador por Objeto del Gasto

Clave Presupuestaria	Descripción	Egresos						SEJe (6=3-4)
		Apr-Anual (1)	AyR-Anual (2)	PrM-Anual (3=1+2)	Dev Ene-Sep (4)	Pag Ene-Sep (5)		
Cap-Con-PGen-PEsp	Concepto							
4 2 2 1	TRANSFERENCIAS OTORGADAS PARA ENTIDADES PARAESTATALES EMPRESARIALES Y NO FINANCIERAS	0.00	0.00	0.00	0.00	0.00	0.00	
4 2 3 0	TRANSFERENCIAS OTORGADAS PARA INSTITUCIONES PARAESTATALES PÚBLICAS FINANCIERAS	0.00	0.00	0.00	0.00	0.00	0.00	
4 2 3 1	TRANSFERENCIAS OTORGADAS PARA INSTITUCIONES PARAESTATALES PÚBLICAS FINANCIERAS	0.00	0.00	0.00	0.00	0.00	0.00	
4 2 4 0	TRANSFERENCIAS OTORGADAS A ENTIDADES FEDERATIVAS Y MUNICIPIOS	397,376,786.00	-42,428,407.45	354,948,378.55	229,777,624.29	227,954,824.29	125,170,754.26	
4 2 4 1	PROGRAMA DE APOYO PARA REFUGIOS ESPECIALIZADOS PARA MUJERES	3,056,324.00	1,232,186.80	4,288,510.80	4,288,510.80	4,288,510.80	0.00	
4 2 4 2	CENTRO DE ATENCIÓN EXTERNA DE REFUGIO	768,611.00	596,528.20	1,365,139.20	1,365,139.20	1,365,139.20	0.00	
4 2 4 3	PROGRAMA DE AGUA POTABLE, DRENAJE Y TRATAMIENTO (PROAGUA), APARTADO AGUA LIMPIA (AAL)	20,500,000.00	-12,960,965.82	7,539,034.18	1,679,100.00	1,679,100.00	5,859,934.18	
4 2 4 4	CAPACITACIÓN AMBIENTAL Y DESARROLLO SUSTENTABLE EN MATERIA DE CULTURA DEL AGUA	300,000.00	-200,000.00	100,000.00	0.00	0.00	100,000.00	
4 2 4 5	APOYO A INSTITUCIONES ESTATALES DE CULTURA	1,500,000.00	-1,349,994.70	150,005.30	0.00	0.00	150,005.30	
4 2 4 6	PROGRAMA DE APOYO A INFRAESTRUCTURA CULTURAL (PAICE)	0.00	0.00	0.00	0.00	0.00	0.00	
4 2 4 7	CONSEJO COSTA PACÍFICO CENTRO	500,000.00	-500,000.00	0.00	0.00	0.00	0.00	
4 2 4 8	PROGRAMA DE INCENDIOS FORESTALES	1,600,000.00	-386,846.44	1,213,153.56	994,455.00	994,455.00	218,698.56	
4 2 4 9	PROGRAMA FESTIVAL CULTURAL Y ARTÍSTICO (PROFEST)	650,000.00	-549,994.94	100,005.06	0.00	0.00	100,005.06	
4 2 4 10	FONDO PARA EL APOYO DE BÚSQUEDA DE PERSONAS DESAPARECIDAS	20,000,000.00	-20,000,000.00	0.00	0.00	0.00	0.00	
4 2 4 11	PROGRAMA FORTALECIMIENTO A LA EXCELENCIA EDUCATIVA	9,409,234.00	177,153.00	9,586,387.00	9,586,387.00	9,586,387.00	0.00	
4 2 4 12	PROGRAMA DE APOYO AL EMPLEO	7,440,000.00	-5,342,523.20	2,097,476.80	0.00	0.00	2,097,476.80	
4 2 4 13	CENTROS DE EDUCACIÓN MEDIA SUPERIOR A DISTANCIA	52,508,044.00	747,431.20	53,255,475.20	38,311,351.20	38,311,351.20	14,944,124.00	
4 2 4 14	PROGRAMA FORTALECIMIENTO DE LOS SERVICIOS DE EDUCACIÓN ESPECIAL	7,427,313.00	0.00	7,427,313.00	5,897,802.00	5,897,802.00	1,529,511.00	



GOBIERNO DEL ESTADO DE COLIMA
Sistema Integral de Contabilidad Gubernamental
ESTADO ANALÍTICO DEL EJERCICIO DEL PRESUPUESTO DE EGRESOS

DEL 1 DE ENERO AL 30 DE SEPTIEMBRE DE 2024

Análisis por: Clasificador por Objeto del Gasto

Clave Presupuestaria	Descripción	Egresos					
		Apr-Anual (1)	AyR-Anual (2)	PrM-Anual (3=1+2)	Dev Ene-Sep (4)	Pag Ene-Sep (5)	SEje (6=3-4)
Cap-Con-PGen-PEsp	Concepto						
	(PFSEE)						
4 2 4 15	TELEBACHILLERATO COMUNITARIO	21,103,507.00	3,517,005.00	24,620,512.00	19,128,381.06	19,128,381.06	5,492,130.94
4 2 4 16	ATENCIÓN A LA SALUD Y MEDICAMENTOS GRATUITOS PARA LA POBLACIÓN SIN SEGURIDAD SOCIAL LABORAL	9,352,612.00	0.00	9,352,612.00	0.00	0.00	9,352,612.00
4 2 4 17	PROGRAMA EXPANSIÓN DE LA EDUCACIÓN INICIAL	63,348,283.00	4,237,132.61	67,585,415.61	67,585,415.61	67,585,415.61	0.00
4 2 4 18	PROGRAMA NACIONAL DE INGLÉS	16,005,268.00	1,532,784.42	17,538,052.42	17,538,052.42	17,538,052.42	0.00
4 2 4 19	PROGRAMA DE DEVOLUCIÓN DE DERECHOS PRODDER	0.00	0.00	0.00	0.00	0.00	0.00
4 2 4 20	ESTÍMULOS A LA CREACIÓN Y DESARROLLO ARTÍSTICO (PECDA)	2,350,000.00	-189,500.00	2,160,500.00	0.00	0.00	2,160,500.00
4 2 4 21	PROGRAMA PARA EL FUNCIONAMIENTO Y OPERACIÓN DE LA CUENCA DEL RÍO AYUQUILA-ARMERÍA	500,000.00	-500,000.00	0.00	0.00	0.00	0.00
4 2 4 22	APOYO ECONÓMICO PERSONAS DISCAPACIDAD PERMANENTE 30 A 64	79,984,800.00	0.00	79,984,800.00	30,976,750.00	29,153,950.00	49,008,050.00
4 2 4 23	PROGRAMA PARA EL DESARROLLO PROFESIONAL DOCENTE	12,179,723.00	0.00	12,179,723.00	10,522,643.00	10,522,643.00	1,657,080.00
4 2 4 24	PREMIO ESTATAL DEL DEPORTE	110,000.00	0.00	110,000.00	0.00	0.00	110,000.00
4 2 4 25	PROGRAMA DE SANIDAD E INOCUIDAD AGROALIMENTARIA	34,957,067.00	451,928.00	35,408,995.00	6,500,000.00	6,500,000.00	28,908,995.00
4 2 4 26	PROGRAMA DE MODERNIZACIÓN Y TECNIFICACIÓN DE UNIDADES DE RIEGO	5,746,000.00	27,614.00	5,773,614.00	5,403,614.00	5,403,614.00	370,000.00
4 2 4 27	PROGRAMA DE TECNIFICACIÓN, MODERNIZACIÓN Y EQUIPAMIENTOS DE DISTRITOS DE RIEGO	8,580,000.00	-1,380,000.00	7,200,000.00	5,820,208.00	5,820,208.00	1,379,792.00
4 2 4 28	RENDIMIENTOS BANCARIOS	0.00	1,731,839.42	1,731,839.42	0.00	0.00	1,731,839.42
4 2 4 29	PROGRAMA PARA EL DESARROLLO PROFESIONAL DOCENTE UNIVERSIDAD DE COLIMA	0.00	0.00	0.00	0.00	0.00	0.00
4 2 4 30	SUBSIDIO PARA LA CREACIÓN, FORTALECIMIENTO Y/O MEJORA DE LOS CENTROS DE CONCILIACIÓN Y TRIBUNALES	15,000,000.00	-14,820,185.00	179,815.00	179,815.00	179,815.00	0.00
4 2 4 31	ACCIONES DE COADYUVANCIA PARA LAS DECLARATORIAS DE ALERTA DE VIOLENCIA DE GÉNERO CONTRA LAS	2,500,000.00	-2,500,000.00	0.00	0.00	0.00	0.00



GOBIERNO DEL ESTADO DE COLIMA
Sistema Integral de Contabilidad Gubernamental
ESTADO ANALÍTICO DEL EJERCICIO DEL PRESUPUESTO DE EGRESOS

DEL 1 DE ENERO AL 30 DE SEPTIEMBRE DE 2024

Análisis por: Clasificador por Objeto del Gasto

Clave Presupuestaria	Descripción	Egresos						SEJe (6=3-4)
		Apr-Anual (1)	AyR-Anual (2)	PrM-Anual (3=1+2)	Dev Ene-Sep (4)	Pag Ene-Sep (5)		
Cap-Con-PGen-PEsp	Concepto							
	MUJERES EN ESTADOS Y MUNICIPIOS							
4 2 4 32	NACIONALES CONADE 2024	0.00	4,000,000.00	4,000,000.00	4,000,000.00	4,000,000.00	0.00	
4 2 5 0	TRANSFERENCIAS A FIDEICOMISOS DE ENTIDADES FEDERATIVAS Y MUNICIPIOS	0.00	0.00	0.00	0.00	0.00	0.00	
4 2 5 1	TRANSFERENCIAS A FIDEICOMISOS DE ENTIDADES FEDERATIVAS Y MUNICIPIOS	0.00	0.00	0.00	0.00	0.00	0.00	
4 3 0 0	SUBSIDIOS Y SUBVENCIONES	2,028,991,228.00	18,668,991.54	2,047,660,219.54	1,716,946,127.54	1,716,496,127.54	330,714,092.00	
4 3 1 0	SUBSIDIOS A LA PRODUCCIÓN	3,000,000.00	3,800,000.00	6,800,000.00	1,300,000.00	1,300,000.00	5,500,000.00	
4 3 1 1	APOYO A ORGANIZACIONES DE PRODUCTORES	1,500,000.00	3,800,000.00	5,300,000.00	1,300,000.00	1,300,000.00	4,000,000.00	
4 3 1 2	CONCURRENCIA CON SECRETARÍA DE AGRICULTURA, GANADERÍA, DESARROLLO RURAL, PESCA Y ALIMENTACIÓN (SAGARPA Y CONAGUA)	0.00	0.00	0.00	0.00	0.00	0.00	
4 3 1 3	APOYO PEQUEÑOS PRODUCTORES AGROPECUARIOS	1,500,000.00	0.00	1,500,000.00	0.00	0.00	1,500,000.00	
4 3 2 0	SUBSIDIOS A LA DISTRIBUCIÓN	0.00	0.00	0.00	0.00	0.00	0.00	
4 3 2 1	SUBSIDIOS A LA DISTRIBUCIÓN	0.00	0.00	0.00	0.00	0.00	0.00	
4 3 3 0	SUBSIDIOS A LA INVERSIÓN	0.00	0.00	0.00	0.00	0.00	0.00	
4 3 3 1	SUBSIDIOS A LA INVERSIÓN	0.00	0.00	0.00	0.00	0.00	0.00	
4 3 4 0	SUBSIDIOS A LA PRESTACIÓN DE SERVICIOS PÚBLICOS	0.00	0.00	0.00	0.00	0.00	0.00	
4 3 4 1	SUBSIDIOS A LA PRESTACIÓN DE SERVICIOS PÚBLICOS	0.00	0.00	0.00	0.00	0.00	0.00	
4 3 5 0	SUBSIDIOS PARA CUBRIR DIFERENCIALES DE TASAS DE INTERÉS	0.00	0.00	0.00	0.00	0.00	0.00	
4 3 5 1	SUBSIDIOS PARA CUBRIR DIFERENCIALES DE TASAS DE INTERÉS	0.00	0.00	0.00	0.00	0.00	0.00	
4 3 6 0	SUBSIDIOS A LA VIVIENDA	0.00	0.00	0.00	0.00	0.00	0.00	
4 3 6 1	SUBSIDIOS A LA VIVIENDA DE INTERÉS SOCIAL	0.00	0.00	0.00	0.00	0.00	0.00	
4 3 7 0	SUBVENCIONES AL CONSUMO	0.00	0.00	0.00	0.00	0.00	0.00	
4 3 7 1	SUBVENCIONES AL CONSUMO	0.00	0.00	0.00	0.00	0.00	0.00	
4 3 8 0	SUBSIDIOS A ENTIDADES FEDERATIVAS Y MUNICIPIOS	0.00	7,288,055.54	7,288,055.54	7,288,055.54	7,288,055.54	0.00	
4 3 8 1	SUBSIDIOS A ENTIDADES FEDERATIVAS	0.00	0.00	0.00	0.00	0.00	0.00	



GOBIERNO DEL ESTADO DE COLIMA
Sistema Integral de Contabilidad Gubernamental
ESTADO ANALÍTICO DEL EJERCICIO DEL PRESUPUESTO DE EGRESOS

DEL 1 DE ENERO AL 30 DE SEPTIEMBRE DE 2024

Análisis por: Clasificador por Objeto del Gasto

Clave Presupuestaria	Descripción	Egresos					
		Apr-Anual (1)	AyR-Anual (2)	PrM-Anual (3=1+2)	Dev Ene-Sep (4)	Pag Ene-Sep (5)	SEJe (6=3-4)
Cap-Con-PGen-PEsp	Concepto						
	Y MUNICIPIOS						
4 3 8 2	MUNICIPIO DE ARMERÍA	0.00	0.00	0.00	0.00	0.00	0.00
4 3 8 3	MUNICIPIO DE COLIMA	0.00	200,000.00	200,000.00	200,000.00	200,000.00	0.00
4 3 8 4	MUNICIPIO DE COMALA	0.00	5,700,055.54	5,700,055.54	5,700,055.54	5,700,055.54	0.00
4 3 8 5	MUNICIPIO DE COQUIMATLÁN	0.00	1,388,000.00	1,388,000.00	1,388,000.00	1,388,000.00	0.00
4 3 8 6	MUNICIPIO DE CUAUHTÉMOC	0.00	0.00	0.00	0.00	0.00	0.00
4 3 8 7	MUNICIPIO DE IXTLAHUACÁN	0.00	0.00	0.00	0.00	0.00	0.00
4 3 8 8	MUNICIPIO DE MANZANILLO	0.00	0.00	0.00	0.00	0.00	0.00
4 3 8 9	MUNICIPIO DE MINATITLÁN	0.00	0.00	0.00	0.00	0.00	0.00
4 3 8 10	MUNICIPIO DE TECOMÁN	0.00	0.00	0.00	0.00	0.00	0.00
4 3 8 11	MUNICIPIO DE VILLA DE ÁLVAREZ	0.00	0.00	0.00	0.00	0.00	0.00
4 3 9 0	OTROS SUBSIDIOS	2,025,991,228.00	7,580,936.00	2,033,572,164.00	1,708,358,072.00	1,707,908,072.00	325,214,092.00
4 3 9 1	SUBSIDIO FEDERAL ORDINARIO Y EXTRAORDINARIO DE LA UNIVERSIDAD DE COLIMA	1,982,246,712.00	11,880,000.00	1,994,126,712.00	1,679,666,200.00	1,679,666,200.00	314,460,512.00
4 3 9 2	SUBSIDIO FEDERAL UNIVERSIDAD TECNOLÓGICA DE MANZANILLO	31,744,516.00	-6,757,059.00	24,987,457.00	21,241,872.00	21,241,872.00	3,745,585.00
4 3 9 8	SINDICATO DE TRABAJADORES AL SERVICIO DEL GOBIERNO DEL ESTADO	0.00	450,000.00	450,000.00	450,000.00	0.00	0.00
4 3 9 9	SINDICATO INCLUYENTE DE TRABAJADORES DEL ESTADO	0.00	7,995.00	7,995.00	0.00	0.00	7,995.00
4 3 9 19	CONVENIO SSP-ASIPONA	12,000,000.00	2,000,000.00	14,000,000.00	7,000,000.00	7,000,000.00	7,000,000.00
4 4 0 0	AYUDAS SOCIALES	806,371,900.00	83,799,748.27	890,171,648.27	746,904,199.98	654,663,679.14	143,267,448.29
4 4 1 0	AYUDAS SOCIALES A PERSONAS	707,070,038.00	80,657,077.27	787,727,115.27	689,232,677.89	607,949,568.11	98,494,437.38
4 4 1 1	SUBSIDIO A LA TENENCIA	400,000,000.00	79,434,697.00	479,434,697.00	479,434,697.00	479,434,697.00	0.00
4 4 1 2	AYUDAS ASISTENCIALES	800,000.00	1,049,158.67	1,849,158.67	1,696,290.30	1,690,935.30	152,868.37
4 4 1 3	AYUDA A VÍCTIMAS DEL DELITO	500,000.00	0.00	500,000.00	225,484.11	225,484.11	274,515.89
4 4 1 4	PROGRAMA ENTREGA DE MOCHILAS Y ÚTILES A ALUMNOS DE EDUCACIÓN BÁSICA	15,000,000.00	2,851,904.02	17,851,904.02	0.00	0.00	17,851,904.02
4 4 1 5	ENTREGA DE LAPTOPS A ESTUDIANTES DE SECUNDARIA	91,000,000.00	-6,118,490.80	84,881,509.20	57,246,000.00	0.00	27,635,509.20
4 4 1 6	ENTREGA DE LAPTOPS ESTUDIANTES DE NIVEL SUPERIOR	50,000,000.00	16,289,911.18	66,289,911.18	61,471,267.52	46,471,267.52	4,818,643.66
4 4 1 7	PROGRAMA DE UNIFORMES ESCOLARES PREESCOLAR, PRIMARIA Y SECUNDARIA	30,667,098.00	0.00	30,667,098.00	20,973,317.36	11,984,784.18	9,693,780.64
4 4 1 8	BECA ECONÓMICA PARA ESTUDIANTES	119,102,940.00	-13,023,324.40	106,079,615.60	68,012,400.00	68,012,400.00	38,067,215.60



GOBIERNO DEL ESTADO DE COLIMA
Sistema Integral de Contabilidad Gubernamental
ESTADO ANALÍTICO DEL EJERCICIO DEL PRESUPUESTO DE EGRESOS

DEL 1 DE ENERO AL 30 DE SEPTIEMBRE DE 2024

Análisis por: Clasificador por Objeto del Gasto

Clave Presupuestaria	Descripción	Egresos						SEje (6=3-4)
		Apr-Anual (1)	AyR-Anual (2)	PrM-Anual (3=1+2)	Dev Ene-Sep (4)	Pag Ene-Sep (5)		
Cap-Con-PGen-PEsp	Concepto							
	DE PREESCOLAR Y PRIMARIA							
4 4 1 9	PREMIO ESTATAL DE LA JUVENTUD	0.00	173,221.60	173,221.60	173,221.60	130,000.00	0.00	
4 4 2 0	BECAS Y OTRAS AYUDAS PARA PROGRAMAS DE CAPACITACIÓN	500,000.00	500,000.00	1,000,000.00	510,638.70	261,861.39	489,361.30	
4 4 2 1	INSTITUTO PARA EL DESARROLLO TÉCNICO DE LAS HACIENDAS PÚBLICAS (INDETEC)	500,000.00	0.00	500,000.00	497,554.62	248,777.31	2,445.38	
4 4 2 2	PROGRAMA DE CAPACITACION PARA EL AUTOEMPLEO	0.00	500,000.00	500,000.00	13,084.08	13,084.08	486,915.92	
4 4 3 0	AYUDAS SOCIALES A INSTITUCIONES DE ENSEÑANZA	31,309,672.00	74,517.00	31,384,189.00	22,933,095.00	15,637,152.00	8,451,094.00	
4 4 3 1	TECNOLÓGICO NACIONAL DE MÉXICO CAMPUS COLIMA	13,445,900.00	0.00	13,445,900.00	13,445,900.00	9,604,142.00	0.00	
4 4 3 2	INSTITUTO DE EDUCACIÓN INICIAL DEL ESTADO DE COLIMA	5,000,000.00	0.00	5,000,000.00	0.00	0.00	5,000,000.00	
4 4 3 3	INSTITUTO ESTATAL DE EDUCACIÓN PARA ADULTOS (IEEA)	7,863,772.00	74,517.00	7,938,289.00	5,046,100.00	5,046,100.00	2,892,189.00	
4 4 3 4	UNIVERSIDAD JOSÉ MARTÍ	5,000,000.00	0.00	5,000,000.00	4,441,095.00	986,910.00	558,905.00	
4 4 4 0	AYUDAS SOCIALES A ACTIVIDADES CIENTÍFICAS O ACADÉMICAS	0.00	0.00	0.00	0.00	0.00	0.00	
4 4 5 0	AYUDAS SOCIALES A INSTITUCIONES SIN FINES DE LUCRO	21,069,881.00	0.00	21,069,881.00	8,211,985.00	7,291,616.00	12,857,896.00	
4 4 5 1	AYUDAS PARA EL FOMENTO A LAS ORGANIZACIONES DE LA SOCIEDAD CIVIL	5,000,000.00	0.00	5,000,000.00	0.00	0.00	5,000,000.00	
4 4 5 2	AYUDAS EXTRAORDINARIAS A LAS ORGANIZACIONES DE LA SOCIEDAD CIVIL	5,000,000.00	0.00	5,000,000.00	0.00	0.00	5,000,000.00	
4 4 5 3	AYUDAS A INSTITUCIONES DE ASISTENCIA PRIVADA	11,069,881.00	0.00	11,069,881.00	8,211,985.00	7,291,616.00	2,857,896.00	
4 4 5 4	IMPULSO A LA INFRAESTRUCTURA DE DESARROLLO RURAL	0.00	0.00	0.00	0.00	0.00	0.00	
4 4 5 5	ADQUISICIÓN DE MATERIAL VEGETATIVO PARA PRODUCTORES DE LIMÓN MEXICANO	0.00	0.00	0.00	0.00	0.00	0.00	
4 4 6 0	AYUDAS SOCIALES A COOPERATIVAS	0.00	0.00	0.00	0.00	0.00	0.00	
4 4 7 0	AYUDAS SOCIALES A ENTIDADES DE INTERÉS PÚBLICO	0.00	0.00	0.00	0.00	0.00	0.00	



GOBIERNO DEL ESTADO DE COLIMA
Sistema Integral de Contabilidad Gubernamental
ESTADO ANALÍTICO DEL EJERCICIO DEL PRESUPUESTO DE EGRESOS

DEL 1 DE ENERO AL 30 DE SEPTIEMBRE DE 2024

Análisis por: Clasificador por Objeto del Gasto

Clave Presupuestaria	Descripción	Egresos						SEJe (6=3-4)
		Apr-Anual (1)	AyR-Anual (2)	PrM-Anual (3=1+2)	Dev Ene-Sep (4)	Pag Ene-Sep (5)		
Cap-Con-PGen-PEsp	Concepto							
4 4 7 1	AYUDAS SOCIALES A ENTIDADES DE INTERÉS PÚBLICO	0.00	0.00	0.00	0.00	0.00	0.00	
4 4 8 0	AYUDAS POR DESASTRES NATURALES Y OTROS SINIESTROS	46,422,309.00	2,568,154.00	48,990,463.00	26,015,803.39	23,523,481.64	22,974,659.61	
4 4 8 1	UNIDAD ESTATAL DE PROTECCIÓN CIVIL	35,012,118.00	2,568,154.00	37,580,272.00	16,796,036.39	14,964,457.64	20,784,235.61	
4 4 8 2	CRUZ ROJA MEXICANA, I.A.P.	9,015,691.00	0.00	9,015,691.00	7,513,080.00	7,513,080.00	1,502,611.00	
4 4 8 3	PATRONATO DEL CUERPO DE BOMBEROS VOLUNTARIOS DE COLIMA, A.C.	804,500.00	0.00	804,500.00	603,369.00	536,328.00	201,131.00	
4 4 8 4	PATRONATO DEL H. CUERPO DE BOMBEROS VOLUNTARIOS DE VILLA DE ÁLVAREZ, A.C.	795,000.00	0.00	795,000.00	530,000.00	0.00	265,000.00	
4 4 8 5	PATRONATO H. CUERPO BOMBEROS VOLUNTARIOS DE TECOMÁN, A.C.	795,000.00	0.00	795,000.00	573,318.00	509,616.00	221,682.00	
4 5 0 0	PENSIONES Y JUBILACIONES	1,199,012,312.00	-195,194,747.70	1,003,817,564.30	818,746,288.78	816,450,003.66	185,071,275.52	
4 5 1 0	PENSIONES	307,928,878.00	-46,672,782.82	261,256,095.18	215,350,791.07	215,084,676.99	45,905,304.11	
4 5 1 1	PENSIONES MAGISTERIO	105,433,351.00	12,132,520.40	117,565,871.40	78,864,180.00	78,724,978.08	38,701,691.40	
4 5 1 2	PENSIONES BUROCRACIA	202,495,527.00	-58,805,303.22	143,690,223.78	136,486,611.07	136,359,698.91	7,203,612.71	
4 5 2 0	JUBILACIONES	891,083,434.00	-148,521,964.88	742,561,469.12	603,395,497.71	601,365,326.67	139,165,971.41	
4 5 2 1	JUBILACIONES MAGISTERIO	334,720,818.00	2,180,455.52	336,901,273.52	218,238,547.78	217,443,103.06	118,662,725.74	
4 5 2 2	JUBILACIONES BUROCRACIA	556,362,616.00	-150,702,420.40	405,660,195.60	385,156,949.93	383,922,223.61	20,503,245.67	
4 5 2 3	TRANSFERENCIAS PARA EL PAGO DE PENSIONES Y JUBILACIONES	0.00	0.00	0.00	0.00	0.00	0.00	
4 5 9 0	OTRAS PENSIONES Y JUBILACIONES	0.00	0.00	0.00	0.00	0.00	0.00	
4 5 9 1	OTRAS PENSIONES Y JUBILACIONES	0.00	0.00	0.00	0.00	0.00	0.00	
4 5 9 2	PRESTACIONES ECONÓMICAS DISTINTAS PENSIONES JUBILADOS	0.00	0.00	0.00	0.00	0.00	0.00	
4 6 0 0	TRANSFERENCIAS A FIDEICOMISOS, MANDATOS Y OTROS ANALOGOS	0.00	0.00	0.00	0.00	0.00	0.00	
4 6 1 0	TRANSFERENCIAS A FIDEICOMISOS DEL PODER EJECUTIVO	0.00	0.00	0.00	0.00	0.00	0.00	
4 6 1 1	APORTACIONES A FIDEICOMISOS PÚBLICOS	0.00	0.00	0.00	0.00	0.00	0.00	
4 6 1 2	APORTACIONES A MANDATOS PÚBLICOS	0.00	0.00	0.00	0.00	0.00	0.00	
4 6 2 0	TRANSFERENCIAS A FIDEICOMISOS DEL PODER LEGISLATIVO	0.00	0.00	0.00	0.00	0.00	0.00	



GOBIERNO DEL ESTADO DE COLIMA
Sistema Integral de Contabilidad Gubernamental
ESTADO ANALÍTICO DEL EJERCICIO DEL PRESUPUESTO DE EGRESOS

DEL 1 DE ENERO AL 30 DE SEPTIEMBRE DE 2024

Análisis por: Clasificador por Objeto del Gasto		Egresos							
Clave Presupuestaria	Descripción	Apr-Anual	AyR-Anual	PrM-Anual	Dev	Ene-Sep	Pag	Ene-Sep	SEJe
Cap-Con-PGen-PEsp	Concepto	(1)	(2)	(3=1+2)	(4)	(5)	(6=3-4)	(6=3-4)	(6=3-4)
4 6 2 1	TRANSFERENCIAS A FIDEICOMISOS DEL PODER LEGISLATIVO	0.00	0.00	0.00		0.00		0.00	0.00
4 6 3 0	TRANSFERENCIAS A FIDEICOMISOS DEL PODER JUDICIAL	0.00	0.00	0.00		0.00		0.00	0.00
4 6 3 1	APORTACIONES A FIDEICOMISOS PÚBLICOS DEL PODER JUDICIAL	0.00	0.00	0.00		0.00		0.00	0.00
4 6 4 0	TRANSFERENCIAS A FIDEICOMISOS PÚBLICOS DE ENTIDADES PARAESTATALES NO EMPRESARIALES Y NO FINANCIERAS	0.00	0.00	0.00		0.00		0.00	0.00
4 6 4 1	TRANSFERENCIAS A FIDEICOMISOS DE ENTIDADES PARAESTATALES NO EMPRESARIALES Y NO FINANCIERAS	0.00	0.00	0.00		0.00		0.00	0.00
4 6 5 0	TRANSFERENCIAS A FIDEICOMISOS PÚBLICOS DE ENTIDADES PARAESTATALES EMPRESARIALES Y NO FINANCIERAS	0.00	0.00	0.00		0.00		0.00	0.00
4 6 5 1	TRANSFERENCIAS A FIDEICOMISOS DE ENTIDADES PARAESTATALES EMPRESARIALES Y NO FINANCIERAS	0.00	0.00	0.00		0.00		0.00	0.00
4 6 6 0	TRANSFERENCIAS A FIDEICOMISOS DE INSTITUCIONES PÚBLICAS FINANCIERAS	0.00	0.00	0.00		0.00		0.00	0.00
4 6 6 1	TRANSFERENCIAS A FIDEICOMISOS DE INSTITUCIONES PÚBLICAS FINANCIERAS	0.00	0.00	0.00		0.00		0.00	0.00
4 6 9 0	OTRAS TRANSFERENCIAS A FIDEICOMISOS	0.00	0.00	0.00		0.00		0.00	0.00
4 6 9 1	OTRAS TRANSFERENCIAS A FIDEICOMISOS	0.00	0.00	0.00		0.00		0.00	0.00
4 6 9 2	OTRAS TRANSFERENCIAS A FIDEICOMISOS	0.00	0.00	0.00		0.00		0.00	0.00
4 7 0 0	TRANSFERENCIAS A LA SEGURIDAD SOCIAL	301,059,100.00	-38,755,227.58	262,303,872.42	170,856,298.53	114,166,860.54		91,447,573.89	91,447,573.89
4 7 1 0	TRANSFERENCIAS POR OBLIGACIÓN DE LEY	301,059,100.00	-38,755,227.58	262,303,872.42	170,856,298.53	114,166,860.54		91,447,573.89	91,447,573.89
4 7 1 1	APORTACIONES DIFERENCIADAS DEL PODER EJECUTIVO ESTATAL AL INSTITUTO DE PENSIONES DE LOS SERVIDORES PÚBLICOS DEL ESTADO	300,859,100.00	-38,755,227.58	262,103,872.42	170,856,298.53	114,166,860.54		91,247,573.89	91,247,573.89



GOBIERNO DEL ESTADO DE COLIMA
Sistema Integral de Contabilidad Gubernamental
ESTADO ANALÍTICO DEL EJERCICIO DEL PRESUPUESTO DE EGRESOS

DEL 1 DE ENERO AL 30 DE SEPTIEMBRE DE 2024

Análisis por: Clasificador por Objeto del Gasto

Clave Presupuestaria	Descripción	Egresos					SEJe (6=3-4)
		Apr-Anual (1)	AyR-Anual (2)	PrM-Anual (3=1+2)	Dev Ene-Sep (4)	Pag Ene-Sep (5)	
Cap-Con-PGen-PEsp	Concepto						
4 7 1 2	APORTACIONES EXTRAORDINARIAS AL INSTITUTO DE PENSIONES DE LOS SERVIDORES PÚBLICOS DEL ESTADO	200,000.00	0.00	200,000.00	0.00	0.00	200,000.00
4 8 0 0	DONATIVOS	0.00	0.00	0.00	0.00	0.00	0.00
4 8 1 0	DONATIVOS A INSTITUCIONES SIN FINES DE LUCRO	0.00	0.00	0.00	0.00	0.00	0.00
4 8 1 1	DONATIVOS A INSTITUCIONES SIN FINES DE LUCRO	0.00	0.00	0.00	0.00	0.00	0.00
4 8 2 0	DONATIVOS A ENTIDADES FEDERATIVAS	0.00	0.00	0.00	0.00	0.00	0.00
4 8 2 1	DONATIVOS A ENTIDADES FEDERATIVAS O MUNICIPIOS	0.00	0.00	0.00	0.00	0.00	0.00
4 8 3 0	DONATIVOS A FIDEICOMISOS PRIVADOS	0.00	0.00	0.00	0.00	0.00	0.00
4 8 3 1	DONATIVOS A FIDEICOMISOS PRIVADOS	0.00	0.00	0.00	0.00	0.00	0.00
4 8 4 0	DONATIVOS A FIDEICOMISOS ESTATALES	0.00	0.00	0.00	0.00	0.00	0.00
4 8 4 1	DONATIVOS A FIDEICOMISOS ESTATALES	0.00	0.00	0.00	0.00	0.00	0.00
4 8 5 0	DONATIVOS INTERNACIONALES	0.00	0.00	0.00	0.00	0.00	0.00
4 8 5 1	DONATIVOS INTERNACIONALES	0.00	0.00	0.00	0.00	0.00	0.00
4 9 0 0	TRANSFERENCIAS AL EXTERIOR	0.00	0.00	0.00	0.00	0.00	0.00
4 9 1 0	TRANSFERENCIAS PARA GOBIERNOS EXTRANJEROS	0.00	0.00	0.00	0.00	0.00	0.00
4 9 1 1	TRANSFERENCIAS PARA GOBIERNOS EXTRANJEROS	0.00	0.00	0.00	0.00	0.00	0.00
4 9 2 0	TRANSFERENCIAS PARA ORGANISMOS INTERNACIONALES	0.00	0.00	0.00	0.00	0.00	0.00
4 9 2 1	TRANSFERENCIAS PARA ORGANISMOS INTERNACIONALES	0.00	0.00	0.00	0.00	0.00	0.00
4 9 3 0	TRANSFERENCIAS PARA EL SECTOR PRIVADO EXTERNO	0.00	0.00	0.00	0.00	0.00	0.00
4 9 3 1	TRANSFERENCIAS PARA EL SECTOR PRIVADO EXTERNO	0.00	0.00	0.00	0.00	0.00	0.00
5 0 0 0	BIENES MUEBLES, INMUEBLES E INTANGIBLES	7,461,932.00	125,439,764.89	132,901,696.89	46,631,610.80	15,612,791.31	86,270,086.09
5 1 0 0	MOBILIARIO Y EQUIPO DE ADMINISTRACIÓN	3,837,991.00	14,125,346.25	17,963,337.25	3,773,310.03	1,776,062.20	14,190,027.22



GOBIERNO DEL ESTADO DE COLIMA
Sistema Integral de Contabilidad Gubernamental
ESTADO ANALÍTICO DEL EJERCICIO DEL PRESUPUESTO DE EGRESOS

DEL 1 DE ENERO AL 30 DE SEPTIEMBRE DE 2024

Análisis por: Clasificador por Objeto del Gasto

Clave Presupuestaria	Descripción	Egresos						SEJe (6=3-4)
		Apr-Anual (1)	AyR-Anual (2)	PrM-Anual (3=1+2)	Dev Ene-Sep (4)	Pag Ene-Sep (5)		
Cap-Con-PGen-PEsp	Concepto							
5 1 1 0	MUEBLES DE OFICINA Y ESTANTERÍA	367,950.00	2,793,318.56	3,161,268.56	1,239,503.27	739,630.18	1,921,765.29	
5 1 1 1	MOBILIARIO Y EQUIPO DE OFICINA	367,950.00	2,793,318.56	3,161,268.56	1,239,503.27	739,630.18	1,921,765.29	
5 1 2 0	MUEBLES, EXCEPTO DE OFICINA Y ESTANTERÍA	0.00	920,008.16	920,008.16	870,194.19	358,886.03	49,813.97	
5 1 2 1	MUEBLES, EXCEPTO DE OFICINA Y ESTANTERÍA	0.00	920,008.16	920,008.16	870,194.19	358,886.03	49,813.97	
5 1 3 0	BIENES ARTÍSTICOS, CULTURALES Y CIENTÍFICOS	0.00	0.00	0.00	0.00	0.00	0.00	
5 1 3 1	BIENES ARTÍSTICOS, CULTURALES Y CIENTÍFICOS	0.00	0.00	0.00	0.00	0.00	0.00	
5 1 4 0	OBJETOS DE VALOR	0.00	0.00	0.00	0.00	0.00	0.00	
5 1 4 1	OBJETOS DE VALOR	0.00	0.00	0.00	0.00	0.00	0.00	
5 1 5 0	EQUIPO DE CÓMPUTO Y DE TECNOLOGÍAS DE LA INFORMACIÓN	2,950,041.00	7,963,665.84	10,913,706.84	1,489,193.32	599,009.98	9,424,513.52	
5 1 5 1	EQUIPO DE CÓMPUTO	2,950,041.00	7,963,665.84	10,913,706.84	1,489,193.32	599,009.98	9,424,513.52	
5 1 9 0	OTROS MOBILIARIOS Y EQUIPOS DE ADMINISTRACIÓN	520,000.00	2,448,353.69	2,968,353.69	174,419.25	78,536.01	2,793,934.44	
5 1 9 1	OTROS MOBILIARIOS Y EQUIPOS DE ADMINISTRACIÓN	520,000.00	2,342,989.18	2,862,989.18	109,054.74	74,244.01	2,753,934.44	
5 1 9 2	UTENSILIOS PARA EL SERVICIO DE ALIMENTACIÓN	0.00	105,364.51	105,364.51	65,364.51	4,292.00	40,000.00	
5 2 0 0	MOBILIARIO Y EQUIPO EDUCACIONAL Y RECREATIVO	26,200.00	280,671.21	306,871.21	178,177.75	111,896.02	128,693.46	
5 2 1 0	EQUIPOS Y APARATOS AUDIOVISUALES	0.00	121,444.21	121,444.21	109,624.32	44,561.59	11,819.89	
5 2 1 1	EQUIPOS Y APARATOS AUDIOVISUALES	0.00	121,444.21	121,444.21	109,624.32	44,561.59	11,819.89	
5 2 2 0	APARATOS DEPORTIVOS	0.00	0.00	0.00	0.00	0.00	0.00	
5 2 2 1	EQUIPOS DEPORTIVOS	0.00	0.00	0.00	0.00	0.00	0.00	
5 2 3 0	CÁMARAS FOTOGRÁFICAS Y DE VIDEO	26,200.00	65,888.00	92,088.00	3,016.00	3,016.00	89,072.00	
5 2 3 1	CÁMARAS FOTOGRÁFICAS Y DE VIDEO	26,200.00	65,888.00	92,088.00	3,016.00	3,016.00	89,072.00	
5 2 9 0	OTRO MOBILIARIO Y EQUIPO EDUCACIONAL Y RECREATIVO	0.00	93,339.00	93,339.00	65,537.43	64,318.43	27,801.57	
5 2 9 1	MUEBLES ESCOLARES	0.00	16,369.00	16,369.00	4,119.00	2,900.00	12,250.00	
5 2 9 2	BIENES PARA BIBLIOTECAS Y MUSEOS	0.00	0.00	0.00	0.00	0.00	0.00	
5 2 9 3	EQUIPOS RECREATIVOS	0.00	76,970.00	76,970.00	61,418.43	61,418.43	15,551.57	
5 2 9 4	INSTRUMENTOS MUSICALES	0.00	0.00	0.00	0.00	0.00	0.00	
5 3 0 0	EQUIPO E INSTRUMENTAL MÉDICO	120,000.00	17,397,088.96	17,517,088.96	11,750,366.62	11,741,906.28	5,766,722.34	



GOBIERNO DEL ESTADO DE COLIMA
Sistema Integral de Contabilidad Gubernamental
ESTADO ANALÍTICO DEL EJERCICIO DEL PRESUPUESTO DE EGRESOS

DEL 1 DE ENERO AL 30 DE SEPTIEMBRE DE 2024

Análisis por: Clasificador por Objeto del Gasto

Clave Presupuestaria	Descripción	Egresos					
		Apr-Anual (1)	AyR-Anual (2)	PrM-Anual (3=1+2)	Dev Ene-Sep (4)	Pag Ene-Sep (5)	SEJe (6=3-4)
Cap-Con-PGen-PEsp	Concepto						
	Y DE LABORATORIO						
5 3 1 0	EQUIPO MÉDICO Y DE LABORATORIO	120,000.00	17,397,088.96	17,517,088.96	11,750,366.62	11,741,906.28	5,766,722.34
5 3 1 1	EQUIPO MÉDICO Y DE LABORATORIO	120,000.00	17,397,088.96	17,517,088.96	11,750,366.62	11,741,906.28	5,766,722.34
5 3 2 0	INSTRUMENTAL MÉDICO Y DE LABORATORIO	0.00	0.00	0.00	0.00	0.00	0.00
5 3 2 1	INSTRUMENTAL MÉDICO Y DE LABORATORIO	0.00	0.00	0.00	0.00	0.00	0.00
5 4 0 0	VEHÍCULOS Y EQUIPO DE TRANSPORTE	1,613,955.00	80,116,509.34	81,730,464.34	29,743,107.33	1,556,140.89	51,987,357.01
5 4 1 0	VEHÍCULOS Y EQUIPO TERRESTRE	1,613,955.00	80,116,509.34	81,730,464.34	29,743,107.33	1,556,140.89	51,987,357.01
5 4 1 1	VEHÍCULOS Y EQUIPO TERRESTRE	1,613,955.00	80,116,509.34	81,730,464.34	29,743,107.33	1,556,140.89	51,987,357.01
5 4 2 0	CARROCERÍAS Y REMOLQUES	0.00	0.00	0.00	0.00	0.00	0.00
5 4 2 1	CARROCERÍAS Y REMOLQUES	0.00	0.00	0.00	0.00	0.00	0.00
5 4 3 0	EQUIPO AEROSPAECIAL	0.00	0.00	0.00	0.00	0.00	0.00
5 4 3 1	EQUIPO AEROSPAECIAL	0.00	0.00	0.00	0.00	0.00	0.00
5 4 4 0	EQUIPO FERROVIARIO	0.00	0.00	0.00	0.00	0.00	0.00
5 4 4 1	EQUIPO FERROVIARIO	0.00	0.00	0.00	0.00	0.00	0.00
5 4 5 0	EMBARCACIONES	0.00	0.00	0.00	0.00	0.00	0.00
5 4 5 1	EMBARCACIONES	0.00	0.00	0.00	0.00	0.00	0.00
5 4 9 0	OTROS EQUIPOS DE TRANSPORTE	0.00	0.00	0.00	0.00	0.00	0.00
5 4 9 1	OTROS EQUIPOS DE TRANSPORTE	0.00	0.00	0.00	0.00	0.00	0.00
5 5 0 0	EQUIPO DE DEFENSA Y SEGURIDAD	0.00	194,880.00	194,880.00	0.00	0.00	194,880.00
5 5 1 0	EQUIPO DE DEFENSA Y SEGURIDAD	0.00	194,880.00	194,880.00	0.00	0.00	194,880.00
5 5 1 1	EQUIPO DE DEFENSA Y SEGURIDAD	0.00	194,880.00	194,880.00	0.00	0.00	194,880.00
5 5 1 2	EQUIPO DE SEGURIDAD PÚBLICA Y NACIONAL	0.00	0.00	0.00	0.00	0.00	0.00
5 6 0 0	MAQUINARIA, OTROS EQUIPOS Y HERRAMIENTAS	1,114,600.00	7,685,536.33	8,800,136.33	1,027,222.15	422,799.00	7,772,914.18
5 6 1 0	MAQUINARIA Y EQUIPO AGROPECUARIO	0.00	4,200.00	4,200.00	1,869.00	1,869.00	2,331.00
5 6 1 1	MAQUINARIA Y EQUIPO AGROPECUARIO	0.00	4,200.00	4,200.00	1,869.00	1,869.00	2,331.00
5 6 2 0	MAQUINARIA Y EQUIPO INDUSTRIAL	0.00	5,234,347.68	5,234,347.68	262,180.81	42,037.82	4,972,166.87
5 6 2 1	MAQUINARIA Y EQUIPO INDUSTRIAL	0.00	5,234,347.68	5,234,347.68	262,180.81	42,037.82	4,972,166.87
5 6 3 0	MAQUINARIA Y EQUIPO DE CONSTRUCCIÓN	0.00	0.00	0.00	0.00	0.00	0.00



GOBIERNO DEL ESTADO DE COLIMA
Sistema Integral de Contabilidad Gubernamental
ESTADO ANALÍTICO DEL EJERCICIO DEL PRESUPUESTO DE EGRESOS

DEL 1 DE ENERO AL 30 DE SEPTIEMBRE DE 2024

Análisis por: Clasificador por Objeto del Gasto

Clave Presupuestaria	Descripción	Egresos						SEje (6=3-4)
		Apr-Anual (1)	AyR-Anual (2)	PrM-Anual (3=1+2)	Dev Ene-Sep (4)	Pag Ene-Sep (5)		
Cap-Con-PGen-PEsp	Concepto							
5 6 3 1	MAQUINARIA Y EQUIPO DE CONSTRUCCIÓN	0.00	0.00	0.00	0.00	0.00	0.00	
5 6 4 0	SISTEMAS DE AIRE ACONDICIONADO, CALEFACCIÓN Y DE REFRIGERACIÓN INDUSTRIAL Y COMERCIAL	75,000.00	751,047.16	826,047.16	531,401.76	180,696.45	294,645.40	
5 6 4 1	SISTEMAS DE AIRE ACONDICIONADO, CALEFACCIÓN Y DE REFRIGERACIÓN INDUSTRIAL Y COMERCIAL	75,000.00	751,047.16	826,047.16	531,401.76	180,696.45	294,645.40	
5 6 5 0	EQUIPO DE COMUNICACIÓN Y TELECOMUNICACIÓN	382,800.00	1,706,400.64	2,089,200.64	10,344.84	10,344.84	2,078,855.80	
5 6 5 1	EQUIPO DE COMUNICACIÓN Y TELECOMUNICACIÓN	382,800.00	1,706,400.64	2,089,200.64	10,344.84	10,344.84	2,078,855.80	
5 6 6 0	EQUIPOS DE GENERACIÓN ELÉCTRICA, APARATOS Y ACCESORIOS ELÉCTRICOS	556,800.00	-356,800.00	200,000.00	0.00	0.00	200,000.00	
5 6 6 1	EQUIPOS DE GENERACIÓN ELÉCTRICA, APARATOS Y ACCESORIOS ELÉCTRICOS	556,800.00	-356,800.00	200,000.00	0.00	0.00	200,000.00	
5 6 7 0	HERRAMIENTAS Y MÁQUINAS-HERRAMIENTA	0.00	289,877.29	289,877.29	161,842.18	142,300.89	128,035.11	
5 6 7 1	HERRAMIENTAS Y MÁQUINAS-HERRAMIENTA	0.00	289,877.29	289,877.29	161,842.18	142,300.89	128,035.11	
5 6 9 0	OTROS EQUIPOS	100,000.00	56,463.56	156,463.56	59,583.56	45,550.00	96,880.00	
5 6 9 1	EXTINGUIDORES	100,000.00	10,913.56	110,913.56	14,033.56	0.00	96,880.00	
5 6 9 2	MAQUINARIA Y EQUIPO DE IMPRENTA	0.00	0.00	0.00	0.00	0.00	0.00	
5 6 9 3	EQUIPO DE SEÑALAMIENTO	0.00	0.00	0.00	0.00	0.00	0.00	
5 6 9 4	OTROS EQUIPOS	0.00	45,550.00	45,550.00	45,550.00	45,550.00	0.00	
5 7 0 0	ACTIVOS BIOLÓGICOS	0.00	0.00	0.00	0.00	0.00	0.00	
5 7 1 0	BOVINOS	0.00	0.00	0.00	0.00	0.00	0.00	
5 7 1 1	BOVINOS	0.00	0.00	0.00	0.00	0.00	0.00	
5 7 2 0	PORCINOS	0.00	0.00	0.00	0.00	0.00	0.00	
5 7 2 1	PORCINOS	0.00	0.00	0.00	0.00	0.00	0.00	
5 7 3 0	AVES	0.00	0.00	0.00	0.00	0.00	0.00	
5 7 3 1	AVES	0.00	0.00	0.00	0.00	0.00	0.00	
5 7 4 0	OVINOS Y CAPRINOS	0.00	0.00	0.00	0.00	0.00	0.00	
5 7 4 1	OVINOS Y CAPRINOS	0.00	0.00	0.00	0.00	0.00	0.00	
5 7 5 0	PECES Y ACUICULTURA	0.00	0.00	0.00	0.00	0.00	0.00	
5 7 5 1	PECES Y ACUICULTURA	0.00	0.00	0.00	0.00	0.00	0.00	



GOBIERNO DEL ESTADO DE COLIMA
Sistema Integral de Contabilidad Gubernamental
ESTADO ANALÍTICO DEL EJERCICIO DEL PRESUPUESTO DE EGRESOS

DEL 1 DE ENERO AL 30 DE SEPTIEMBRE DE 2024

Análisis por: Clasificador por Objeto del Gasto

Clave Presupuestaria	Descripción	Egresos						SEJe (6=3-4)
		Apr-Anual (1)	AyR-Anual (2)	PrM-Anual (3=1+2)	Dev Ene-Sep (4)	Pag Ene-Sep (5)		
Cap-Con-PGen-PEsp	Concepto							
5 7 6 0	EQUINOS	0.00	0.00	0.00	0.00	0.00	0.00	0.00
5 7 6 1	EQUINOS	0.00	0.00	0.00	0.00	0.00	0.00	0.00
5 7 7 0	ESPECIES MENORES Y DE ZOOLOGICO	0.00	0.00	0.00	0.00	0.00	0.00	0.00
5 7 7 1	ESPECIES MENORES Y DE ZOOLOGICO	0.00	0.00	0.00	0.00	0.00	0.00	0.00
5 7 8 0	ÁRBOLES Y PLANTAS	0.00	0.00	0.00	0.00	0.00	0.00	0.00
5 7 8 1	ÁRBOLES, PLANTAS, GRANOS Y SEMILLAS	0.00	0.00	0.00	0.00	0.00	0.00	0.00
5 7 9 0	OTROS ACTIVOS BIOLÓGICOS	0.00	0.00	0.00	0.00	0.00	0.00	0.00
5 7 9 1	OTROS ACTIVOS BIOLÓGICOS	0.00	0.00	0.00	0.00	0.00	0.00	0.00
5 8 0 0	BIENES INMUEBLES	0.00	0.00	0.00	0.00	0.00	0.00	0.00
5 8 1 0	TERRENOS	0.00	0.00	0.00	0.00	0.00	0.00	0.00
5 8 1 1	TERRENOS	0.00	0.00	0.00	0.00	0.00	0.00	0.00
5 8 1 2	TERRENOS PARA LA CONSTRUCCIÓN DE INMUEBLES	0.00	0.00	0.00	0.00	0.00	0.00	0.00
5 8 1 3	TERRENOS PARA USOS DIVERSOS	0.00	0.00	0.00	0.00	0.00	0.00	0.00
5 8 1 4	RESERVAS TERRITORIALES URBANAS	0.00	0.00	0.00	0.00	0.00	0.00	0.00
5 8 2 0	VIVIENDAS	0.00	0.00	0.00	0.00	0.00	0.00	0.00
5 8 2 1	VIVIENDAS	0.00	0.00	0.00	0.00	0.00	0.00	0.00
5 8 3 0	EDIFICIOS NO RESIDENCIALES	0.00	0.00	0.00	0.00	0.00	0.00	0.00
5 8 3 1	EDIFICIOS NO RESIDENCIALES	0.00	0.00	0.00	0.00	0.00	0.00	0.00
5 8 9 0	OTROS BIENES INMUEBLES	0.00	0.00	0.00	0.00	0.00	0.00	0.00
5 8 9 1	OTROS BIENES INMUEBLES	0.00	0.00	0.00	0.00	0.00	0.00	0.00
5 8 9 2	BIENES INMUEBLES PROYECTO INFRAESTRUCTURA LARGO PLAZO	0.00	0.00	0.00	0.00	0.00	0.00	0.00
5 8 9 3	BIENES INMUEBLES POR ARRENDAMIENTO FINANCIERO	0.00	0.00	0.00	0.00	0.00	0.00	0.00
5 9 0 0	ACTIVOS INTANGIBLES	749,186.00	5,639,732.80	6,388,918.80	159,426.92	3,986.92	6,229,491.88	
5 9 1 0	SOFTWARE	449,186.00	1,274,514.00	1,723,700.00	155,440.00	0.00	1,568,260.00	
5 9 1 1	SOFTWARE	449,186.00	1,274,514.00	1,723,700.00	155,440.00	0.00	1,568,260.00	
5 9 2 0	PATENTES	0.00	0.00	0.00	0.00	0.00	0.00	
5 9 2 1	PATENTES	0.00	0.00	0.00	0.00	0.00	0.00	
5 9 3 0	MARCAS	0.00	0.00	0.00	0.00	0.00	0.00	
5 9 3 1	MARCAS	0.00	0.00	0.00	0.00	0.00	0.00	
5 9 4 0	DERECHOS	0.00	0.00	0.00	0.00	0.00	0.00	
5 9 4 1	DERECHOS	0.00	0.00	0.00	0.00	0.00	0.00	
5 9 5 0	CONCESIONES	0.00	0.00	0.00	0.00	0.00	0.00	



GOBIERNO DEL ESTADO DE COLIMA
Sistema Integral de Contabilidad Gubernamental
ESTADO ANALÍTICO DEL EJERCICIO DEL PRESUPUESTO DE EGRESOS

DEL 1 DE ENERO AL 30 DE SEPTIEMBRE DE 2024

Análisis por: Clasificador por Objeto del Gasto		Egresos							
Clave Presupuestaria	Descripción	Apr-Anual	AyR-Anual	PrM-Anual	Dev	Ene-Sep	Pag	Ene-Sep	SEJe
Cap-Con-PGen-PEsp	Concepto	(1)	(2)	(3=1+2)	(4)	(5)	(5)	(6=3-4)	
5 9 5 1	CONCESIONES	0.00	0.00	0.00		0.00		0.00	0.00
5 9 6 0	FRANQUICIAS	0.00	0.00	0.00		0.00		0.00	0.00
5 9 6 1	FRANQUICIAS	0.00	0.00	0.00		0.00		0.00	0.00
5 9 7 0	LICENCIAS INFORMÁTICAS E INTELECTUALES	300,000.00	4,365,218.80	4,665,218.80		3,986.92		3,986.92	4,661,231.88
5 9 7 1	LICENCIAS INFORMÁTICAS E INTELECTUALES	300,000.00	4,365,218.80	4,665,218.80		3,986.92		3,986.92	4,661,231.88
5 9 8 0	LICENCIAS INDUSTRIALES, COMERCIALES Y OTRAS	0.00	0.00	0.00		0.00		0.00	0.00
5 9 8 1	LICENCIAS INDUSTRIALES, COMERCIALES Y OTRAS	0.00	0.00	0.00		0.00		0.00	0.00
5 9 9 0	OTROS ACTIVOS INTANGIBLES	0.00	0.00	0.00		0.00		0.00	0.00
5 9 9 1	OTROS ACTIVOS INTANGIBLES	0.00	0.00	0.00		0.00		0.00	0.00
6 0 0 0	INVERSIÓN PÚBLICA	164,722,401.00	99,766,481.53	264,488,882.53		136,273,461.90		136,273,461.90	128,215,420.63
6 1 0 0	OBRA PÚBLICA EN BIENES DE DOMINIO PÚBLICO	135,790,511.00	90,049,737.36	225,840,248.36		130,464,986.30		130,464,986.30	95,375,262.06
6 1 1 0	EDIFICACIÓN HABITACIONAL	0.00	0.00	0.00		0.00		0.00	0.00
6 1 1 1	EDIFICACIÓN HABITACIONAL	0.00	0.00	0.00		0.00		0.00	0.00
6 1 2 0	EDIFICACIÓN NO HABITACIONAL	103,790,511.00	2,757,517.47	106,548,028.47		53,137,477.86		53,137,477.86	53,410,550.61
6 1 2 1	EDIFICACIÓN NO HABITACIONAL	103,790,511.00	2,757,517.47	106,548,028.47		53,137,477.86		53,137,477.86	53,410,550.61
6 1 3 0	CONSTRUCCIÓN DE OBRAS PARA EL ABASTECIMIENTO DE AGUA, PETRÓLEO, GAS, ELECTRICIDAD Y TELECOMUNICACIONES	0.00	0.00	0.00		0.00		0.00	0.00
6 1 3 1	CONSTRUCCIÓN DE OBRAS PARA EL ABASTECIMIENTO DE AGUA, PETRÓLEO, GAS, ELECTRICIDAD Y TELECOMUNICACIONES	0.00	0.00	0.00		0.00		0.00	0.00
6 1 4 0	DIVISIÓN DE TERRENOS Y CONSTRUCCIÓN DE OBRAS DE URBANIZACIÓN	0.00	73,886,423.70	73,886,423.70		64,557,794.88		64,557,794.88	9,328,628.82
6 1 4 1	DIVISIÓN DE TERRENOS Y CONSTRUCCIÓN DE OBRAS DE URBANIZACIÓN	0.00	73,886,423.70	73,886,423.70		64,557,794.88		64,557,794.88	9,328,628.82
6 1 5 0	CONSTRUCCIÓN DE VÍAS DE COMUNICACIÓN	32,000,000.00	13,131,089.79	45,131,089.79		12,495,007.19		12,495,007.19	32,636,082.60
6 1 5 1	CONSTRUCCIÓN DE VÍAS DE COMUNICACIÓN	32,000,000.00	13,131,089.79	45,131,089.79		12,495,007.19		12,495,007.19	32,636,082.60
6 1 6 0	OTRAS CONSTRUCCIONES DE	0.00	0.00	0.00		0.00		0.00	0.00



GOBIERNO DEL ESTADO DE COLIMA
Sistema Integral de Contabilidad Gubernamental
ESTADO ANALÍTICO DEL EJERCICIO DEL PRESUPUESTO DE EGRESOS

DEL 1 DE ENERO AL 30 DE SEPTIEMBRE DE 2024

Análisis por: Clasificador por Objeto del Gasto		Egresos						SEJe (6=3-4)
Clave Presupuestaria	Descripción	Apr-Anual (1)	AyR-Anual (2)	PrM-Anual (3=1+2)	Dev Ene-Sep (4)	Pag Ene-Sep (5)		
Cap-Con-PGen-PEsp	Concepto							
	INGENIERÍA CIVIL U OBRA PESADA							
6 1 6 1	OTRAS CONSTRUCCIONES DE INGENIERÍA CIVIL U OBRA PESADA	0.00	0.00	0.00	0.00	0.00	0.00	
6 1 6 2	OBRA PÚBLICA CONVENIDA	0.00	0.00	0.00	0.00	0.00	0.00	
6 1 7 0	INSTALACIONES Y EQUIPAMIENTO EN CONSTRUCCIONES	0.00	274,706.40	274,706.40	274,706.37	274,706.37	0.03	
6 1 7 1	INSTALACIONES Y EQUIPAMIENTO EN CONSTRUCCIONES	0.00	274,706.40	274,706.40	274,706.37	274,706.37	0.03	
6 1 9 0	TRABAJOS DE ACABADOS EN EDIFICACIONES Y OTROS TRABAJOS ESPECIALIZADOS	0.00	0.00	0.00	0.00	0.00	0.00	
6 1 9 1	TRABAJOS DE ACABADOS EN EDIFICACIONES Y OTROS TRABAJOS ESPECIALIZADOS	0.00	0.00	0.00	0.00	0.00	0.00	
6 2 0 0	OBRA PÚBLICA EN BIENES PROPIOS	28,931,890.00	9,716,744.17	38,648,634.17	5,808,475.60	5,808,475.60	32,840,158.57	
6 2 1 0	EDIFICACIÓN HABITACIONAL	0.00	0.00	0.00	0.00	0.00	0.00	
6 2 1 1	EDIFICACIÓN HABITACIONAL	0.00	0.00	0.00	0.00	0.00	0.00	
6 2 2 0	EDIFICACIÓN NO HABITACIONAL	28,931,890.00	9,716,744.17	38,648,634.17	5,808,475.60	5,808,475.60	32,840,158.57	
6 2 2 1	EDIFICACIÓN NO HABITACIONAL	28,931,890.00	9,716,744.17	38,648,634.17	5,808,475.60	5,808,475.60	32,840,158.57	
6 2 3 0	CONSTRUCCIÓN DE OBRAS PARA EL ABASTECIMIENTO DE AGUA, PETRÓLEO, GAS, ELECTRICIDAD Y TELECOMUNICACIONES	0.00	0.00	0.00	0.00	0.00	0.00	
6 2 3 1	CONSTRUCCIÓN DE OBRAS PARA EL ABASTECIMIENTO DE AGUA, PETRÓLEO, GAS, ELECTRICIDAD Y TELECOMUNICACIONES	0.00	0.00	0.00	0.00	0.00	0.00	
6 2 4 0	DIVISIÓN DE TERRENOS Y CONSTRUCCIÓN DE OBRAS DE URBANIZACIÓN	0.00	0.00	0.00	0.00	0.00	0.00	
6 2 4 1	DIVISIÓN DE TERRENOS Y CONSTRUCCIÓN DE OBRAS DE URBANIZACIÓN	0.00	0.00	0.00	0.00	0.00	0.00	
6 2 5 0	CONSTRUCCIÓN DE VÍAS DE COMUNICACIÓN	0.00	0.00	0.00	0.00	0.00	0.00	
6 2 5 1	CONSTRUCCIÓN DE VÍAS DE COMUNICACIÓN	0.00	0.00	0.00	0.00	0.00	0.00	
6 2 6 0	OTRAS CONSTRUCCIONES DE INGENIERÍA CIVIL U OBRA PESADA	0.00	0.00	0.00	0.00	0.00	0.00	
6 2 6 1	OTRAS CONSTRUCCIONES DE	0.00	0.00	0.00	0.00	0.00	0.00	



GOBIERNO DEL ESTADO DE COLIMA
Sistema Integral de Contabilidad Gubernamental
ESTADO ANALÍTICO DEL EJERCICIO DEL PRESUPUESTO DE EGRESOS

DEL 1 DE ENERO AL 30 DE SEPTIEMBRE DE 2024

Análisis por: Clasificador por Objeto del Gasto

Clave Presupuestaria	Descripción	Egresos						SEJe (6=3-4)
		Apr-Anual (1)	AyR-Anual (2)	PrM-Anual (3=1+2)	Dev Ene-Sep (4)	Pag Ene-Sep (5)		
Cap-Con-PGen-PEsp	Concepto							
6 2 7 0	INGENIERÍA CIVIL U OBRA PESADA INSTALACIONES Y EQUIPAMIENTO EN CONSTRUCCIONES	0.00	0.00	0.00	0.00	0.00	0.00	
6 2 7 1	INSTALACIONES Y EQUIPAMIENTO EN CONSTRUCCIONES	0.00	0.00	0.00	0.00	0.00	0.00	
6 2 9 0	TRABAJOS DE ACABADOS EN EDIFICACIONES Y OTROS TRABAJOS ESPECIALIZADOS	0.00	0.00	0.00	0.00	0.00	0.00	
6 2 9 1	TRABAJOS DE ACABADOS EN EDIFICACIONES Y OTROS TRABAJOS ESPECIALIZADOS	0.00	0.00	0.00	0.00	0.00	0.00	
6 2 9 2	TRABAJOS DE ACABADOS EN EDIFICACIONES Y OTROS TRABAJOS ESPECIALIZADOS	0.00	0.00	0.00	0.00	0.00	0.00	
6 2 9 4	SERVICIOS DE LIBERACIÓN DE DERECHOS VÍA	0.00	0.00	0.00	0.00	0.00	0.00	
6 2 9 5	OTROS SERVICIOS RELACIONADOS CON OBRAS PÚBLICAS	0.00	0.00	0.00	0.00	0.00	0.00	
6 3 0 0	PROYECTOS PRODUCTIVOS Y ACCIONES DE FOMENTO	0.00	0.00	0.00	0.00	0.00	0.00	
6 3 1 0	ESTUDIOS, FORMULACIÓN Y EVALUACIÓN DE PROYECTOS PRODUCTIVOS NO INCLUIDOS EN CONCEPTOS ANTERIORES DE ESTE CAPÍTULO	0.00	0.00	0.00	0.00	0.00	0.00	
6 3 1 1	ESTUDIOS, FORMULACIÓN Y EVALUACIÓN DE PROYECTOS PRODUCTIVOS NO INCLUIDOS EN CONCEPTOS ANTERIORES	0.00	0.00	0.00	0.00	0.00	0.00	
6 3 2 0	EJECUCIÓN DE PROYECTOS PRODUCTIVOS NO INCLUIDOS EN CONCEPTOS ANTERIORES DE ESTE CAPÍTULO	0.00	0.00	0.00	0.00	0.00	0.00	
6 3 2 1	EJECUCIÓN DE PROYECTOS PRODUCTIVOS NO INCLUIDOS EN CONCEPTOS ANTERIORES DE ESTE CAPÍTULO	0.00	0.00	0.00	0.00	0.00	0.00	
7 0 0 0	INVERSIONES FINANCIERAS Y OTRAS PROVISIONES	3,800,000.00	328,839.75	4,128,839.75	0.00	0.00	4,128,839.75	
7 1 0 0	INVERSIONES PARA EL FOMENTO DE ACTIVIDADES PRODUCTIVAS	0.00	0.00	0.00	0.00	0.00	0.00	



GOBIERNO DEL ESTADO DE COLIMA
Sistema Integral de Contabilidad Gubernamental
ESTADO ANALÍTICO DEL EJERCICIO DEL PRESUPUESTO DE EGRESOS

DEL 1 DE ENERO AL 30 DE SEPTIEMBRE DE 2024

Análisis por: Clasificador por Objeto del Gasto

Clave Presupuestaria	Descripción	Egresos						SEje (6=3-4)
		Apr-Anual (1)	AyR-Anual (2)	PrM-Anual (3=1+2)	Dev Ene-Sep (4)	Pag Ene-Sep (5)		
Cap-Con-PGen-PEsp	Concepto							
7 1 1 0	CRÉDITOS OTORGADOS POR ENTIDADES FEDERATIVAS Y MUNICIPIOS AL SECTOR SOCIAL Y PRIVADO PARA EL FOMENTO DE ACTIVIDADES PRODUCTIVAS	0.00	0.00	0.00	0.00	0.00	0.00	
7 1 2 0	CRÉDITOS OTORGADOS POR LAS ENTIDADES FEDERATIVAS A MUNICIPIOS PARA EL FOMENTO DE ACTIVIDADES PRODUCTIVAS	0.00	0.00	0.00	0.00	0.00	0.00	
7 2 0 0	ACCIONES Y PARTICIPACIONES DE CAPITAL	0.00	0.00	0.00	0.00	0.00	0.00	
7 2 1 0	ACCIONES Y PARTICIPACIONES DE CAPITAL EN ENTIDADES PARAESTATALES NO EMPRESARIALES Y NO FINANCIERAS CON FINES DE POLÍTICA ECONÓMICA	0.00	0.00	0.00	0.00	0.00	0.00	
7 2 1 1	ACCIONES Y PARTICIPACIONES DE CAPITAL EN ENTIDADES PARAESTATALES NO EMPRESARIALES Y NO FINANCIERAS CON FINES DE POLÍTICA ECONÓMICA	0.00	0.00	0.00	0.00	0.00	0.00	
7 2 2 0	ACCIONES Y PARTICIPACIONES DE CAPITAL EN ENTIDADES PARAESTATALES EMPRESARIALES Y NO FINANCIERAS CON FINES DE POLÍTICA ECONÓMICA	0.00	0.00	0.00	0.00	0.00	0.00	
7 2 2 1	ACCIONES Y PARTICIPACIONES DE CAPITAL EN ENTIDADES PARAESTATALES EMPRESARIALES Y NO FINANCIERAS CON FINES DE POLÍTICA ECONÓMICA	0.00	0.00	0.00	0.00	0.00	0.00	
7 2 3 0	ACCIONES Y PARTICIPACIONES DE CAPITAL EN INSTITUCIONES PARAESTATALES PÚBLICAS FINANCIERAS CON FINES DE POLÍTICA ECONÓMICA	0.00	0.00	0.00	0.00	0.00	0.00	
7 2 3 1	ACCIONES Y PARTICIPACIONES DE CAPITAL EN INSTITUCIONES PARAESTATALES PÚBLICAS FINANCIERAS CON FINES DE POLÍTICA ECONÓMICA	0.00	0.00	0.00	0.00	0.00	0.00	



GOBIERNO DEL ESTADO DE COLIMA
Sistema Integral de Contabilidad Gubernamental
ESTADO ANALÍTICO DEL EJERCICIO DEL PRESUPUESTO DE EGRESOS

DEL 1 DE ENERO AL 30 DE SEPTIEMBRE DE 2024

Análisis por: Clasificador por Objeto del Gasto

Clave Presupuestaria	Descripción	Egresos						SEJe (6=3-4)
		Apr-Anual (1)	AyR-Anual (2)	PrM-Anual (3=1+2)	Dev Ene-Sep (4)	Pag Ene-Sep (5)		
Cap-Con-PGen-PEsp	Concepto							
7 2 4 0	ACCIONES Y PARTICIPACIONES DE CAPITAL EN EL SECTOR PRIVADO CON FINES DE POLÍTICA ECONÓMICA	0.00	0.00	0.00	0.00	0.00	0.00	
7 2 4 1	ACCIONES Y PARTICIPACIONES DE CAPITAL EN EL SECTOR PRIVADO CON FINES DE POLÍTICA ECONÓMICA	0.00	0.00	0.00	0.00	0.00	0.00	
7 2 5 0	ACCIONES Y PARTICIPACIONES DE CAPITAL EN ORGANISMOS INTERNACIONALES CON FINES DE POLÍTICA ECONÓMICA	0.00	0.00	0.00	0.00	0.00	0.00	
7 2 5 1	ACCIONES Y PARTICIPACIONES DE CAPITAL EN ORGANISMOS INTERNACIONALES CON FINES DE POLÍTICA ECONÓMICA	0.00	0.00	0.00	0.00	0.00	0.00	
7 2 6 0	ACCIONES Y PARTICIPACIONES DE CAPITAL EN EL SECTOR EXTERNO CON FINES DE POLÍTICA ECONÓMICA	0.00	0.00	0.00	0.00	0.00	0.00	
7 2 6 1	ACCIONES Y PARTICIPACIONES DE CAPITAL EN EL SECTOR EXTERNO CON FINES DE POLÍTICA ECONÓMICA	0.00	0.00	0.00	0.00	0.00	0.00	
7 2 7 0	ACCIONES Y PARTICIPACIONES DE CAPITAL EN EL SECTOR PÚBLICO CON FINES DE GESTIÓN DE LIQUIDEZ	0.00	0.00	0.00	0.00	0.00	0.00	
7 2 7 1	ACCIONES Y PARTICIPACIONES DE CAPITAL EN EL SECTOR PÚBLICO CON FINES DE GESTIÓN DE LIQUIDEZ	0.00	0.00	0.00	0.00	0.00	0.00	
7 2 8 0	ACCIONES Y PARTICIPACIONES DE CAPITAL EN EL SECTOR PRIVADO CON FINES DE GESTIÓN DE LIQUIDEZ	0.00	0.00	0.00	0.00	0.00	0.00	
7 2 8 1	ACCIONES Y PARTICIPACIONES DE CAPITAL EN EL SECTOR PRIVADO CON FINES DE GESTIÓN DE LIQUIDEZ	0.00	0.00	0.00	0.00	0.00	0.00	
7 2 9 0	ACCIONES Y PARTICIPACIONES DE CAPITAL EN EL SECTOR EXTERNO CON FINES DE GESTIÓN DE LIQUIDEZ	0.00	0.00	0.00	0.00	0.00	0.00	
7 2 9 1	ACCIONES Y PARTICIPACIONES DE CAPITAL EN EL SECTOR EXTERNO CON FINES DE GESTIÓN DE LIQUIDEZ	0.00	0.00	0.00	0.00	0.00	0.00	
7 3 0 0	COMPRA DE TITULOS Y VALORES	0.00	0.00	0.00	0.00	0.00	0.00	
7 3 1 0	BONOS	0.00	0.00	0.00	0.00	0.00	0.00	
7 3 1 1	ADQUISICIÓN DE BONOS	0.00	0.00	0.00	0.00	0.00	0.00	



GOBIERNO DEL ESTADO DE COLIMA
Sistema Integral de Contabilidad Gubernamental
ESTADO ANALÍTICO DEL EJERCICIO DEL PRESUPUESTO DE EGRESOS

DEL 1 DE ENERO AL 30 DE SEPTIEMBRE DE 2024

Análisis por: Clasificador por Objeto del Gasto

Clave Presupuestaria	Descripción	Egresos						SEJe (6=3-4)
		Apr-Anual (1)	AyR-Anual (2)	PrM-Anual (3=1+2)	Dev Ene-Sep (4)	Pag Ene-Sep (5)		
Cap-Con-PGen-PEsp	Concepto							
7 3 1 2	FIDEICOMISOS PARA ADQUISICIÓN DE TÍTULOS DE CRÉDITO	0.00	0.00	0.00	0.00	0.00	0.00	
7 3 2 0	VALORES REPRESENTATIVOS DE DEUDA ADQUIRIDOS CON FINES DE POLÍTICA ECONÓMICA	0.00	0.00	0.00	0.00	0.00	0.00	
7 3 2 1	VALORES REPRESENTATIVOS DE DEUDA ADQUIRIDOS CON FINES DE POLÍTICA ECONÓMICA	0.00	0.00	0.00	0.00	0.00	0.00	
7 3 3 0	VALORES REPRESENTATIVOS DE DEUDA ADQUIRIDOS CON FINES DE GESTIÓN DE LIQUIDEZ	0.00	0.00	0.00	0.00	0.00	0.00	
7 3 3 1	VALORES REPRESENTATIVOS DE DEUDA ADQUIRIDOS CON FINES DE GESTIÓN DE LIQUIDEZ	0.00	0.00	0.00	0.00	0.00	0.00	
7 3 4 0	OBLIGACIONES NEGOCIABLES ADQUIRIDAS CON FINES DE POLÍTICA ECONÓMICA	0.00	0.00	0.00	0.00	0.00	0.00	
7 3 4 1	ADQUISICIÓN DE OBLIGACIONES	0.00	0.00	0.00	0.00	0.00	0.00	
7 3 5 0	OBLIGACIONES NEGOCIABLES ADQUIRIDAS CON FINES DE GESTIÓN DE LIQUIDEZ	0.00	0.00	0.00	0.00	0.00	0.00	
7 3 5 1	OBLIGACIONES NEGOCIABLES ADQUIRIDAS CON FINES DE GESTIÓN DE LIQUIDEZ	0.00	0.00	0.00	0.00	0.00	0.00	
7 3 9 0	OTROS VALORES	0.00	0.00	0.00	0.00	0.00	0.00	
7 3 9 1	ADQUISICIÓN DE OTROS VALORES	0.00	0.00	0.00	0.00	0.00	0.00	
7 3 9 2	ADQUISICIÓN DE ACCIONES	0.00	0.00	0.00	0.00	0.00	0.00	
7 3 9 3	ADQUISICIÓN DE OTROS VALORES	0.00	0.00	0.00	0.00	0.00	0.00	
7 4 0 0	CONCESION DE PRÉSTAMOS	0.00	0.00	0.00	0.00	0.00	0.00	
7 4 1 0	CONCESIÓN DE PRÉSTAMOS A ENTIDADES PARAESTATALES NO EMPRESARIALES Y NO FINANCIERAS CON FINES DE POLÍTICA ECONÓMICA	0.00	0.00	0.00	0.00	0.00	0.00	
7 4 1 1	CONCESIÓN DE PRÉSTAMOS A ENTIDADES PARAESTATALES NO EMPRESARIALES Y NO FINANCIERAS CON FINES DE POLÍTICA ECONÓMICA	0.00	0.00	0.00	0.00	0.00	0.00	
7 4 2 0	CONCESIÓN DE PRÉSTAMOS A ENTIDADES PARAESTATALES	0.00	0.00	0.00	0.00	0.00	0.00	



GOBIERNO DEL ESTADO DE COLIMA
Sistema Integral de Contabilidad Gubernamental
ESTADO ANALÍTICO DEL EJERCICIO DEL PRESUPUESTO DE EGRESOS

DEL 1 DE ENERO AL 30 DE SEPTIEMBRE DE 2024

Análisis por: Clasificador por Objeto del Gasto

Clave Presupuestaria	Descripción	Egresos						SEJe (6=3-4)
		Apr-Anual (1)	AyR-Anual (2)	PrM-Anual (3=1+2)	Dev Ene-Sep (4)	Pag Ene-Sep (5)		
Cap-Con-PGen-PEsp	Concepto							
	EMPRESARIALES Y NO FINANCIERAS CON FINES DE POLÍTICA ECONÓMICA							
7 4 2 1	CONCESIÓN DE PRÉSTAMOS A ENTIDADES PARAESTATALES EMPRESARIALES Y NO FINANCIERAS CON FINES DE POLÍTICA ECONÓMICA	0.00	0.00	0.00	0.00	0.00	0.00	
7 4 3 0	CONCESIÓN DE PRÉSTAMOS A INSTITUCIONES PARAESTATALES PÚBLICAS FINANCIERAS CON FINES DE POLÍTICA ECONÓMICA	0.00	0.00	0.00	0.00	0.00	0.00	
7 4 3 1	CONCESIÓN DE PRÉSTAMOS A INSTITUCIONES PARAESTATALES PÚBLICAS FINANCIERAS CON FINES DE POLÍTICA ECONÓMICA	0.00	0.00	0.00	0.00	0.00	0.00	
7 4 4 0	CONCESIÓN DE PRÉSTAMOS A ENTIDADES FEDERATIVAS Y MUNICIPIOS CON FINES DE POLÍTICA ECONÓMICA	0.00	0.00	0.00	0.00	0.00	0.00	
7 4 4 1	CONCESIÓN DE PRÉSTAMOS A ENTIDADES FEDERATIVAS Y MUNICIPIOS CON FINES DE POLÍTICA ECONÓMICA	0.00	0.00	0.00	0.00	0.00	0.00	
7 4 5 0	CONCESIÓN DE PRÉSTAMOS AL SECTOR PRIVADO CON FINES DE POLÍTICA ECONÓMICA	0.00	0.00	0.00	0.00	0.00	0.00	
7 4 5 1	CONCESIÓN DE PRÉSTAMOS AL SECTOR PRIVADO CON FINES DE POLÍTICA ECONÓMICA	0.00	0.00	0.00	0.00	0.00	0.00	
7 4 5 2	FIDEICOMISOS PARA FINANCIAMIENTO DE OBRAS	0.00	0.00	0.00	0.00	0.00	0.00	
7 4 5 3	FIDEICOMISOS PARA FINANCIAMIENTOS AGROPECUARIOS	0.00	0.00	0.00	0.00	0.00	0.00	
7 4 5 4	FIDEICOMISOS FINANCIAMIENTOS INDUSTRIALES	0.00	0.00	0.00	0.00	0.00	0.00	
7 4 5 5	FIDEICOMISOS FINANCIAMIENTOS COMERCIO OTROS SERVICIOS	0.00	0.00	0.00	0.00	0.00	0.00	
7 4 5 6	FIDEICOMISOS PARA FINANCIAMIENTOS DE VIVIENDA	0.00	0.00	0.00	0.00	0.00	0.00	
7 4 6 0	CONCESIÓN DE PRÉSTAMOS AL SECTOR EXTERNO CON FINES DE	0.00	0.00	0.00	0.00	0.00	0.00	



GOBIERNO DEL ESTADO DE COLIMA
Sistema Integral de Contabilidad Gubernamental
ESTADO ANALÍTICO DEL EJERCICIO DEL PRESUPUESTO DE EGRESOS

DEL 1 DE ENERO AL 30 DE SEPTIEMBRE DE 2024

Análisis por: Clasificador por Objeto del Gasto

Clave Presupuestaria	Descripción	Egresos						SEJe (6=3-4)
		Apr-Anual (1)	AyR-Anual (2)	PrM-Anual (3=1+2)	Dev Ene-Sep (4)	Pag Ene-Sep (5)		
Cap-Con-PGen-PEsp	Concepto							
	POLÍTICA ECONÓMICA							
7 4 6 1	CONCESIÓN DE PRÉSTAMOS AL SECTOR EXTERNO CON FINES DE POLÍTICA ECONÓMICA	0.00	0.00	0.00	0.00	0.00	0.00	
7 4 7 0	CONCESIÓN DE PRÉSTAMOS AL SECTOR PÚBLICO CON FINES DE GESTIÓN DE LIQUIDEZ	0.00	0.00	0.00	0.00	0.00	0.00	
7 4 7 1	CONCESIÓN DE PRÉSTAMOS AL SECTOR PÚBLICO CON FINES DE GESTIÓN DE LIQUIDEZ	0.00	0.00	0.00	0.00	0.00	0.00	
7 4 8 0	CONCESIÓN DE PRÉSTAMOS AL SECTOR PRIVADO CON FINES DE GESTIÓN DE LIQUIDEZ	0.00	0.00	0.00	0.00	0.00	0.00	
7 4 8 1	CONCESIÓN DE PRÉSTAMOS AL SECTOR PRIVADO CON FINES DE GESTIÓN DE LIQUIDEZ	0.00	0.00	0.00	0.00	0.00	0.00	
7 4 9 0	CONCESIÓN DE PRÉSTAMOS AL SECTOR EXTERNO CON FINES DE GESTIÓN DE LIQUIDEZ	0.00	0.00	0.00	0.00	0.00	0.00	
7 4 9 1	CONCESIÓN DE PRÉSTAMOS AL SECTOR EXTERNO CON FINES DE GESTIÓN DE LIQUIDEZ	0.00	0.00	0.00	0.00	0.00	0.00	
7 5 0 0	INVERSIONES EN FIDEICOMISOS, MANDATOS Y OTROS ANALOGOS	0.00	0.00	0.00	0.00	0.00	0.00	
7 5 1 0	INVERSIONES EN FIDEICOMISOS DEL PODER EJECUTIVO	0.00	0.00	0.00	0.00	0.00	0.00	
7 5 1 1	INVERSIONES EN FIDEICOMISOS DEL PODER EJECUTIVO	0.00	0.00	0.00	0.00	0.00	0.00	
7 5 2 0	INVERSIONES EN FIDEICOMISOS DEL PODER LEGISLATIVO	0.00	0.00	0.00	0.00	0.00	0.00	
7 5 2 1	INVERSIONES EN FIDEICOMISOS DEL PODER LEGISLATIVO	0.00	0.00	0.00	0.00	0.00	0.00	
7 5 3 0	INVERSIONES EN FIDEICOMISOS DEL PODER JUDICIAL	0.00	0.00	0.00	0.00	0.00	0.00	
7 5 3 1	INVERSIONES EN FIDEICOMISOS DEL PODER JUDICIAL	0.00	0.00	0.00	0.00	0.00	0.00	
7 5 4 0	INVERSIONES EN FIDEICOMISOS PÚBLICOS NO EMPRESARIALES Y NO FINANCIEROS	0.00	0.00	0.00	0.00	0.00	0.00	
7 5 4 1	INVERSIONES EN FIDEICOMISOS	0.00	0.00	0.00	0.00	0.00	0.00	



GOBIERNO DEL ESTADO DE COLIMA
Sistema Integral de Contabilidad Gubernamental
ESTADO ANALÍTICO DEL EJERCICIO DEL PRESUPUESTO DE EGRESOS

DEL 1 DE ENERO AL 30 DE SEPTIEMBRE DE 2024

Análisis por: Clasificador por Objeto del Gasto

Clave Presupuestaria	Descripción	Egresos						SEJe (6=3-4)
		Apr-Anual (1)	AyR-Anual (2)	PrM-Anual (3=1+2)	Dev Ene-Sep (4)	Pag Ene-Sep (5)		
Cap-Con-PGen-PEsp	Concepto							
	PÚBLICOS NO EMPRESARIALES Y NO FINANCIEROS							
7 5 5 0	INVERSIONES EN FIDEICOMISOS PÚBLICOS EMPRESARIALES Y NO FINANCIEROS	0.00	0.00	0.00	0.00	0.00	0.00	
7 5 5 1	INVERSIONES EN FIDEICOMISOS PÚBLICOS EMPRESARIALES Y NO FINANCIEROS	0.00	0.00	0.00	0.00	0.00	0.00	
7 5 6 0	INVERSIONES EN FIDEICOMISOS PÚBLICOS FINANCIEROS	0.00	0.00	0.00	0.00	0.00	0.00	
7 5 6 1	INVERSIONES EN FIDEICOMISOS PÚBLICOS FINANCIEROS	0.00	0.00	0.00	0.00	0.00	0.00	
7 5 6 2	INVERSIONES EN MANDATOS Y OTROS ANÁLOGOS	0.00	0.00	0.00	0.00	0.00	0.00	
7 5 7 0	INVERSIONES EN FIDEICOMISOS DE ENTIDADES FEDERATIVAS	0.00	0.00	0.00	0.00	0.00	0.00	
7 5 7 1	INVERSIONES EN FIDEICOMISOS DE ENTIDADES FEDERATIVAS	0.00	0.00	0.00	0.00	0.00	0.00	
7 5 8 0	INVERSIONES EN FIDEICOMISOS DE MUNICIPIOS	0.00	0.00	0.00	0.00	0.00	0.00	
7 5 8 1	INVERSIONES EN FIDEICOMISOS DE MUNICIPIOS	0.00	0.00	0.00	0.00	0.00	0.00	
7 5 9 0	OTRAS INVERSIONES EN FIDEICOMISOS	0.00	0.00	0.00	0.00	0.00	0.00	
7 5 9 1	FIDEICOMISOS DE EMPRESAS PRIVADAS Y PARTICULARES	0.00	0.00	0.00	0.00	0.00	0.00	
7 6 0 0	OTRAS INVERSIONES FINANCIERAS	0.00	0.00	0.00	0.00	0.00	0.00	
7 6 1 0	DEPÓSITOS A LARGO PLAZO EN MONEDA NACIONAL	0.00	0.00	0.00	0.00	0.00	0.00	
7 6 1 1	DEPÓSITOS A LARGO PLAZO EN MONEDA NACIONAL	0.00	0.00	0.00	0.00	0.00	0.00	
7 6 2 0	DEPÓSITOS A LARGO PLAZO EN MONEDA EXTRANJERA	0.00	0.00	0.00	0.00	0.00	0.00	
7 6 2 1	DEPÓSITOS A LARGO PLAZO EN MONEDA EXTRANJERA	0.00	0.00	0.00	0.00	0.00	0.00	
7 9 0 0	PROVISIONES PARA CONTINGENCIAS Y OTRAS EROGACIONES ESPECIALES	3,800,000.00	328,839.75	4,128,839.75	0.00	0.00	4,128,839.75	
7 9 1 0	CONTINGENCIAS POR FENÓMENOS NATURALES	2,000,000.00	0.00	2,000,000.00	0.00	0.00	2,000,000.00	



GOBIERNO DEL ESTADO DE COLIMA
Sistema Integral de Contabilidad Gubernamental
ESTADO ANALÍTICO DEL EJERCICIO DEL PRESUPUESTO DE EGRESOS

DEL 1 DE ENERO AL 30 DE SEPTIEMBRE DE 2024

Análisis por: Clasificador por Objeto del Gasto		Egresos							
Clave Presupuestaria	Descripción	Apr-Anual	AyR-Anual	PrM-Anual	Dev	Ene-Sep	Pag	Ene-Sep	SEje
Cap-Con-PGen-PEsp	Concepto	(1)	(2)	(3=1+2)	(4)	(5)	(5)	(6=3-4)	
7 9 1 1	FONDO DE DESASTRES NATURALES	2,000,000.00	0.00	2,000,000.00		0.00		0.00	2,000,000.00
7 9 2 0	CONTINGENCIAS SOCIOECONÓMICAS	0.00	0.00	0.00		0.00		0.00	0.00
7 9 9 0	OTRAS EROGACIONES ESPECIALES	1,800,000.00	328,839.75	2,128,839.75		0.00		0.00	2,128,839.75
7 9 9 1	GASTOS COMPLEMENTARIOS	1,200,000.00	428,839.75	1,628,839.75		0.00		0.00	1,628,839.75
7 9 9 3	OTRAS EROGACIONES	600,000.00	-100,000.00	500,000.00		0.00		0.00	500,000.00
7 9 9 6	INDEMNIZACION POR SINIESTRO	0.00	0.00	0.00		0.00		0.00	0.00
8 0 0 0	PARTICIPACIONES Y APORTACIONES	3,376,517,745.00	8,592,780.65	3,385,110,525.65	2,409,955,854.18	2,350,734,234.18			975,154,671.47
8 1 0 0	PARTICIPACIONES	2,093,974,187.00	8,592,780.65	2,102,566,967.65	1,494,652,839.18	1,481,708,001.18			607,914,128.47
8 1 1 0	FONDO GENERAL DE PARTICIPACIONES	1,167,164,268.00	0.00	1,167,164,268.00	913,107,197.89	913,107,197.89			254,057,070.11
8 1 1 1	FONDO GENERAL DE PARTICIPACIONES	1,167,164,268.00	0.00	1,167,164,268.00	913,107,197.89	913,107,197.89			254,057,070.11
8 1 2 0	FONDO DE FOMENTO MUNICIPAL	375,514,746.00	0.00	375,514,746.00	287,112,481.00	287,112,481.00			88,402,265.00
8 1 2 1	FONDO DE FOMENTO MUNICIPAL	375,514,746.00	0.00	375,514,746.00	287,112,481.00	287,112,481.00			88,402,265.00
8 1 3 0	PARTICIPACIONES DE LAS ENTIDADES FEDERATIVAS A LOS MUNICIPIOS	551,295,173.00	8,592,780.65	559,887,953.65	294,433,160.29	281,488,322.29			265,454,793.36
8 1 3 1	FONDO DE FISCALIZACIÓN Y RECAUDACIÓN	59,082,155.00	207.68	59,082,362.68	43,519,112.12	43,519,112.12			15,563,250.56
8 1 3 2	FONDO DE COMPENSACIÓN DEL IMPUESTO SOBRE AUTOMÓVILES NUEVOS (ISAN)	4,014,860.00	0.00	4,014,860.00	3,011,146.18	3,011,146.18			1,003,713.82
8 1 3 3	PARTICIPACIÓN ESPECÍFICA DEL IMPUESTO ESPECIAL SOBRE PRODUCCIÓN Y SERVICIOS (IEPS)	33,922,848.00	0.00	33,922,848.00	21,951,544.58	21,951,544.58			11,971,303.42
8 1 3 4	IMPUESTO SOBRE AUTOMÓVILES NUEVOS (ISAN)	23,092,704.00	0.00	23,092,704.00	19,165,983.19	19,165,983.19			3,926,720.81
8 1 3 5	FONDO DE GASOLINA Y DIESEL	64,527,952.00	0.00	64,527,952.00	45,288,076.97	45,288,076.97			19,239,875.03
8 1 3 6	ZONA FEDERAL MARÍTIMO TERRESTRE	6,880,009.00	0.00	6,880,009.00	4,233,393.50	4,233,393.50			2,646,615.50
8 1 3 7	IMPUESTO SOBRE TENENCIA	0.00	0.00	0.00		0.00			0.00
8 1 3 8	FONDO DEL IMPUESTO SOBRE LA RENTA (ISR)	147,672,862.00	8,592,572.97	156,265,434.97	153,055,118.75	140,110,280.75			3,210,316.22
8 1 3 9	0.136% DE LA RECAUDACIÓN FEDERAL PARTICIPABLE	207,119,477.00	0.00	207,119,477.00		0.00		0.00	207,119,477.00
8 1 3 10	ISR ENAJENACIÓN DE BIENES INMUEBLES ART.126	4,982,306.00	0.00	4,982,306.00	4,208,785.00	4,208,785.00			773,521.00
8 1 4 0	OTROS CONCEPTOS PARTICIPABLES DE LA FEDERACIÓN	0.00	0.00	0.00		0.00		0.00	0.00



GOBIERNO DEL ESTADO DE COLIMA
Sistema Integral de Contabilidad Gubernamental
ESTADO ANALÍTICO DEL EJERCICIO DEL PRESUPUESTO DE EGRESOS

DEL 1 DE ENERO AL 30 DE SEPTIEMBRE DE 2024

Análisis por: Clasificador por Objeto del Gasto

Clave Presupuestaria	Descripción	Egresos						SEJe (6=3-4)
		Apr-Anual (1)	AyR-Anual (2)	PrM-Anual (3=1+2)	Dev Ene-Sep (4)	Pag Ene-Sep (5)		
Cap-Con-PGen-PEsp	Concepto							
	A ENTIDADES FEDERATIVAS							
8 1 4 1	OTROS CONCEPTOS PARTICIPABLES DE LA FEDERACIÓN A ENTIDADES FEDERATIVAS	0.00	0.00	0.00	0.00	0.00	0.00	
8 1 5 0	OTROS CONCEPTOS PARTICIPABLES DE LA FEDERACIÓN A MUNICIPIOS	0.00	0.00	0.00	0.00	0.00	0.00	
8 1 5 1	OTROS CONCEPTOS PARTICIPABLES DE LA FEDERACIÓN A MUNICIPIOS	0.00	0.00	0.00	0.00	0.00	0.00	
8 1 6 0	CONVENIOS DE COLABORACIÓN ADMINISTRATIVA	0.00	0.00	0.00	0.00	0.00	0.00	
8 1 6 1	CONVENIOS DE COLABORACIÓN ADMINISTRATIVA	0.00	0.00	0.00	0.00	0.00	0.00	
8 3 0 0	APORTACIONES	1,282,543,558.00	0.00	1,282,543,558.00	915,303,015.00	869,026,233.00	367,240,543.00	
8 3 1 0	APORTACIONES DE LA FEDERACIÓN A LAS ENTIDADES FEDERATIVAS	0.00	0.00	0.00	0.00	0.00	0.00	
8 3 1 1	FIDEICOMISO INFRAESTRUCTURA ENTIDADES FEDERATIVAS	0.00	0.00	0.00	0.00	0.00	0.00	
8 3 2 0	APORTACIONES DE LA FEDERACIÓN A MUNICIPIOS	1,282,543,558.00	0.00	1,282,543,558.00	915,303,015.00	869,026,233.00	367,240,543.00	
8 3 2 1	FONDO PARA LA INFRAESTRUCTURA SOCIAL (FAIS MUNICIPAL)	607,467,539.00	0.00	607,467,539.00	416,491,038.00	370,214,256.00	190,976,501.00	
8 3 2 2	FONDO DE APORTACIONES PARA EL FORTALECIMIENTO DE LOS MUNICIPIOS Y DE LAS DEMARCACIONES TERRITORIALES DEL DISTRITO FEDERAL (FORTAMUN)	675,076,019.00	0.00	675,076,019.00	498,811,977.00	498,811,977.00	176,264,042.00	
8 3 3 0	APORTACIONES DE LAS ENTIDADES FEDERATIVAS A LOS MUNICIPIOS	0.00	0.00	0.00	0.00	0.00	0.00	
8 3 3 1	APORTACIONES DE LAS ENTIDADES FEDERATIVAS A LOS MUNICIPIOS	0.00	0.00	0.00	0.00	0.00	0.00	
8 3 4 0	APORTACIONES PREVISTAS EN LEYES Y DECRETOS AL SISTEMA DE PROTECCIÓN SOCIAL	0.00	0.00	0.00	0.00	0.00	0.00	
8 3 4 1	PLAZAS REGULARIZABLES SECRETARÍA DE SALUD	0.00	0.00	0.00	0.00	0.00	0.00	
8 3 5 0	APORTACIONES PREVISTAS EN LEYES Y DECRETOS COMPENSATORIAS A ENTIDADES FEDERATIVAS Y MUNICIPIOS	0.00	0.00	0.00	0.00	0.00	0.00	



GOBIERNO DEL ESTADO DE COLIMA
Sistema Integral de Contabilidad Gubernamental
ESTADO ANALÍTICO DEL EJERCICIO DEL PRESUPUESTO DE EGRESOS

DEL 1 DE ENERO AL 30 DE SEPTIEMBRE DE 2024

Análisis por: Clasificador por Objeto del Gasto		Egresos						
Clave Presupuestaria	Descripción	Apr-Anual	AyR-Anual	PrM-Anual	Dev Ene-Sep	Pag Ene-Sep	SEJe	
Cap-Con-PGen-PEsp	Concepto	(1)	(2)	(3=1+2)	(4)	(5)	(6=3-4)	
8 3 5 1	APORTACIONES PREVISTAS EN LEYES Y DECRETOS COMPENSATORIAS A ENTIDADES FEDERATIVAS Y MUNICIPIOS	0.00	0.00	0.00	0.00	0.00	0.00	
8 5 0 0	CONVENIOS	0.00	0.00	0.00	0.00	0.00	0.00	
8 5 1 0	CONVENIOS DE REASIGNACIÓN	0.00	0.00	0.00	0.00	0.00	0.00	
8 5 1 1	CONVENIOS DE REASIGNACIÓN	0.00	0.00	0.00	0.00	0.00	0.00	
8 5 2 0	CONVENIOS DE DESCENTRALIZACIÓN	0.00	0.00	0.00	0.00	0.00	0.00	
8 5 2 1	CONVENIOS DE DESCENTRALIZACIÓN	0.00	0.00	0.00	0.00	0.00	0.00	
8 5 3 0	OTROS CONVENIOS	0.00	0.00	0.00	0.00	0.00	0.00	
8 5 3 1	OTROS CONVENIOS	0.00	0.00	0.00	0.00	0.00	0.00	
9 0 0 0	DEUDA PÚBLICA	669,724,860.00	3,228,396,073.28	3,898,120,933.28	3,740,406,575.09	3,740,406,575.09	157,714,358.19	
9 1 0 0	AMORTIZACIÓN DE LA DEUDA PÚBLICA	55,092,145.00	3,293,322,502.25	3,348,414,647.25	3,335,692,868.90	3,335,692,868.90	12,721,778.35	
9 1 1 0	AMORTIZACIÓN DE LA DEUDA INTERNA CON INSTITUCIONES DE CRÉDITO	55,092,145.00	3,293,322,502.25	3,348,414,647.25	3,335,692,868.90	3,335,692,868.90	12,721,778.35	
9 1 1 1	FINANCIAMIENTO BANOBRAS 7225,7226	23,134,015.00	-0.04	23,134,014.96	17,171,702.96	17,171,702.96	5,962,312.00	
9 1 1 2	FINANCIAMIENTO BANOBRAS 7271,7272	0.00	152,202,241.66	152,202,241.66	152,202,241.66	152,202,241.66	0.00	
9 1 1 3	FINANCIAMIENTO LP 315037	0.00	230,233,200.00	230,233,200.00	230,233,200.00	230,233,200.00	0.00	
9 1 1 4	FINANCIAMIENTO BANOBRAS 11149	0.00	406,055,208.58	406,055,208.58	406,055,208.58	406,055,208.58	0.00	
9 1 1 5	FINANCIAMIENTO BBVA (9863672986)	0.00	534,858,165.00	534,858,165.00	534,858,165.00	534,858,165.00	0.00	
9 1 1 6	FINANCIAMIENTO BANORTE 84908305	0.00	588,828,161.49	588,828,161.49	588,828,161.49	588,828,161.49	0.00	
9 1 1 7	FINANCIAMIENTO BANOBRAS 13451	9,460,444.00	-832,226.58	8,628,217.42	6,988,401.42	6,988,401.42	1,639,816.00	
9 1 1 8	FINANCIAMIENTO LP 84108927	0.00	478,943,600.00	478,943,600.00	478,943,600.00	478,943,600.00	0.00	
9 1 1 9	FINANCIAMIENTO CP AFIRME 307586488	0.00	0.00	0.00	0.00	0.00	0.00	
9 1 1 10	FINANCIAMIENTO CP BANORTE 87149899	0.00	0.00	0.00	0.00	0.00	0.00	
9 1 1 11	FINANCIAMIENTO BANOBRAS 10487	0.00	280,948,782.00	280,948,782.00	280,948,782.00	280,948,782.00	0.00	
9 1 1 12	FINANCIAMIENTO BANOBRAS 11126,11282	0.00	159,963,093.00	159,963,093.00	159,963,093.00	159,963,093.00	0.00	
9 1 1 13	FINANCIAMIENTO BAJÍO 14393129	0.00	0.00	0.00	0.00	0.00	0.00	
9 1 1 14	FINANCIAMIENTO BAJÍO 14514379	0.00	0.00	0.00	0.00	0.00	0.00	
9 1 1 15	FINANCIAMIENTO AFIRME 308499957	0.00	0.00	0.00	0.00	0.00	0.00	



GOBIERNO DEL ESTADO DE COLIMA
Sistema Integral de Contabilidad Gubernamental
ESTADO ANALÍTICO DEL EJERCICIO DEL PRESUPUESTO DE EGRESOS

DEL 1 DE ENERO AL 30 DE SEPTIEMBRE DE 2024

Análisis por: Clasificador por Objeto del Gasto		Egresos						
Clave Presupuestaria	Descripción	Apr-Anual	AyR-Anual	PrM-Anual	Dev Ene-Sep	Pag Ene-Sep	SEje	
Cap-Con-PGen-PEsp	Concepto	(1)	(2)	(3=1+2)	(4)	(5)	(6=3-4)	
9 1 1 16	FINANCIAMIENTO BANORTE 89180391	5,932,425.00	-3,063,704.68	2,868,720.32	1,828,620.32	1,828,620.32	1,040,100.00	
9 1 1 17	FINANCIAMIENTO SANTANDER 5015288868	5,932,425.00	-3,020,534.69	2,911,890.31	1,871,790.31	1,871,790.31	1,040,100.00	
9 1 1 18	FINANCIAMIENTO BANCO DEL BAJIO 16163782	7,909,900.00	-5,463,213.24	2,446,686.76	2,446,686.76	2,446,686.76	0.00	
9 1 1 19	FINANCIAMIENTO BBVA 9668594671	2,722,936.00	-1,769,234.26	953,701.74	953,701.74	953,701.74	0.00	
9 1 1 20	FINANCIAMIENTO CP AFIRME 309417571	0.00	138,749,998.50	138,749,998.50	138,749,998.50	138,749,998.50	0.00	
9 1 1 21	FINANCIAMIENTO CP SANTANDER 5014131677	0.00	138,750,000.03	138,750,000.03	138,750,000.03	138,750,000.03	0.00	
9 1 1 22	FINANCIAMIENTO CP AFIRME 309451588	0.00	184,093,093.01	184,093,093.01	184,093,093.01	184,093,093.01	0.00	
9 1 1 50	FINANCIAMIENTO BANOBRAS FISE 15211	0.00	13,845,872.47	13,845,872.47	10,806,422.12	10,806,422.12	3,039,450.35	
9 1 2 0	AMORTIZACIÓN DE LA DEUDA INTERNA POR EMISIÓN DE TÍTULOS Y VALORES	0.00	0.00	0.00	0.00	0.00	0.00	
9 1 3 0	AMORTIZACIÓN DE ARRENDAMIENTOS FINANCIEROS NACIONALES	0.00	0.00	0.00	0.00	0.00	0.00	
9 1 3 1	AMORTIZACIÓN DE ARRENDAMIENTOS FINANCIEROS	0.00	0.00	0.00	0.00	0.00	0.00	
9 1 4 0	AMORTIZACIÓN DE LA DEUDA EXTERNA CON INSTITUCIONES DE CRÉDITO	0.00	0.00	0.00	0.00	0.00	0.00	
9 1 4 1	SERVICIOS DE CALIFICACIÓN CRÉDITICA	0.00	0.00	0.00	0.00	0.00	0.00	
9 1 5 0	AMORTIZACIÓN DE DEUDA EXTERNA CON ORGANISMOS FINANCIEROS INTERNACIONALES	0.00	0.00	0.00	0.00	0.00	0.00	
9 1 6 0	AMORTIZACIÓN DE LA DEUDA BILATERAL	0.00	0.00	0.00	0.00	0.00	0.00	
9 1 7 0	AMORTIZACIÓN DE LA DEUDA EXTERNA POR EMISIÓN DE TÍTULOS Y VALORES	0.00	0.00	0.00	0.00	0.00	0.00	
9 1 8 0	AMORTIZACIÓN DE ARRENDAMIENTOS FINANCIEROS INTERNACIONALES	0.00	0.00	0.00	0.00	0.00	0.00	
9 2 0 0	INTERESES DE LA DEUDA PÚBLICA	454,029,572.00	-17,414,120.39	436,615,451.61	357,857,590.67	357,857,590.67	78,757,860.94	
9 2 1 0	INTERESES DE LA DEUDA INTERNA	454,029,572.00	-17,414,120.39	436,615,451.61	357,857,590.67	357,857,590.67	78,757,860.94	



GOBIERNO DEL ESTADO DE COLIMA
Sistema Integral de Contabilidad Gubernamental
ESTADO ANALÍTICO DEL EJERCICIO DEL PRESUPUESTO DE EGRESOS

DEL 1 DE ENERO AL 30 DE SEPTIEMBRE DE 2024

Análisis por: Clasificador por Objeto del Gasto		Egresos					
Clave Presupuestaria	Descripción	Apr-Anual	AyR-Anual	PrM-Anual	Dev Ene-Sep	Pag Ene-Sep	SEje
Cap-Con-PGen-PEsp	Concepto	(1)	(2)	(3=1+2)	(4)	(5)	(6=3-4)
	CON INSTITUCIONES DE CRÉDITO						
9 2 1 1	INTERESES FINANCIAMIENTO BANOBRAS 7225,7226	37,113,722.00	-1,694,035.27	35,419,686.73	26,388,584.73	26,388,584.73	9,031,102.00
9 2 1 2	INTERESES FINANCIAMIENTO BANOBRAS 7271,7272	0.00	6,471,117.15	6,471,117.15	6,471,117.15	6,471,117.15	0.00
9 2 1 3	INTERESES FINANCIAMIENTO LP 315037	0.00	16,349,676.44	16,349,676.44	16,349,676.44	16,349,676.44	0.00
9 2 1 4	INTERESES FINANCIAMIENTO BANOBRAS 11149	0.00	21,730,147.77	21,730,147.77	21,730,147.77	21,730,147.77	0.00
9 2 1 5	INTERESES FINANCIAMIENTO BBVA (9863672986)	0.00	28,064,058.86	28,064,058.86	28,064,058.86	28,064,058.86	0.00
9 2 1 6	INTERESES FINANCIAMIENTO BANORTE 84908305	0.00	30,363,727.23	30,363,727.23	30,363,727.23	30,363,727.23	0.00
9 2 1 7	INTERESES FINANCIAMIENTO BANOBRAS 13451	47,699,117.00	4,413,298.29	52,112,415.29	34,524,846.99	34,524,846.99	17,587,568.30
9 2 1 8	INTERESES FINANCIAMIENTO CP AFIRME 307586488	0.00	0.00	0.00	0.00	0.00	0.00
9 2 1 9	INTERESES FINANCIAMIENTO CP BANORTE 87149899	0.00	0.00	0.00	0.00	0.00	0.00
9 2 1 10	INTERESES FINANCIAMIENTO LP 84108927	0.00	27,595,225.83	27,595,225.83	27,595,225.83	27,595,225.83	0.00
9 2 1 11	INTERESES FINANCIAMIENTO BANOBRAS 10487	0.00	11,823,729.50	11,823,729.50	11,823,729.50	11,823,729.50	0.00
9 2 1 12	INTERESES FINANCIAMIENTO BANOBRAS 11126,11282	0.00	6,413,165.15	6,413,165.15	6,413,165.15	6,413,165.15	0.00
9 2 1 13	INTERESES FINANCIAMIENTO BAJÍO 14393129	0.00	0.00	0.00	0.00	0.00	0.00
9 2 1 14	INTERESES FINANCIAMIENTO BAJÍO 14514379	0.00	0.00	0.00	0.00	0.00	0.00
9 2 1 15	INTERESES FINANCIAMIENTO AFIRME 308499957	0.00	0.00	0.00	0.00	0.00	0.00
9 2 1 16	INTERESES FINANCIAMIENTO BANORTE 89180391	95,450,653.00	-58,262,326.39	37,188,326.61	27,264,052.42	27,264,052.42	9,924,274.19
9 2 1 17	INTERESES FINANCIAMIENTO SANTANDER 5015288868	96,058,497.00	-44,367,812.89	51,690,684.11	27,616,924.11	27,616,924.11	24,073,760.00
9 2 1 18	INTERESES FINANCIAMIENTO BANCO DEL BAJIO 16163782	129,496,301.00	-75,130,516.83	54,365,784.17	37,162,468.17	37,162,468.17	17,203,316.00
9 2 1 19	INTERESES FINANCIAMIENTO BBVA 9668594671	48,211,282.00	-33,739,745.61	14,471,536.39	14,471,536.39	14,471,536.39	0.00
9 2 1 20	INTERESES FINANCIAMIENTO CP	0.00	11,243,295.45	11,243,295.45	11,243,295.45	11,243,295.45	0.00



GOBIERNO DEL ESTADO DE COLIMA
Sistema Integral de Contabilidad Gubernamental
ESTADO ANALÍTICO DEL EJERCICIO DEL PRESUPUESTO DE EGRESOS

DEL 1 DE ENERO AL 30 DE SEPTIEMBRE DE 2024

Análisis por: Clasificador por Objeto del Gasto

Clave Presupuestaria	Descripción	Egresos						SEJe (6=3-4)
		Apr-Anual (1)	AyR-Anual (2)	PrM-Anual (3=1+2)	Dev Ene-Sep (4)	Pag Ene-Sep (5)		
Cap-Con-PGen-PEsp	Concepto							
	AFIRME 309417571							
9 2 1 21	INTERESES FINANCIAMIENTO CP SANTANDER 5014131677	0.00	11,179,568.56	11,179,568.56	11,179,568.56	11,179,568.56	11,179,568.56	0.00
9 2 1 22	INTERESES FINANCIAMIENTO CP AFIRME 309451588	0.00	14,092,724.84	14,092,724.84	14,092,724.84	14,092,724.84	14,092,724.84	0.00
9 2 1 50	INTERESES FINANCIAMIENTO BANOBRAS FISE 15211	0.00	6,040,581.53	6,040,581.53	5,102,741.08	5,102,741.08	5,102,741.08	937,840.45
9 2 2 0	INTERESES DERIVADOS DE LA COLOCACIÓN DE TÍTULOS Y VALORES	0.00	0.00	0.00	0.00	0.00	0.00	0.00
9 2 2 1	INTERESES DERIVADOS DE LA COLOCACIÓN DE TÍTULOS Y VALORES	0.00	0.00	0.00	0.00	0.00	0.00	0.00
9 2 3 0	INTERESES POR ARRENDAMIENTOS FINANCIEROS NACIONALES	0.00	0.00	0.00	0.00	0.00	0.00	0.00
9 2 3 1	INTERESES POR ARRENDAMIENTOS FINANCIEROS NACIONALES	0.00	0.00	0.00	0.00	0.00	0.00	0.00
9 2 4 0	INTERESES DE LA DEUDA EXTERNA CON INSTITUCIONES DE CRÉDITO	0.00	0.00	0.00	0.00	0.00	0.00	0.00
9 2 4 1	INTERESES DE LA DEUDA EXTERNA CON INSTITUCIONES DE CRÉDITO	0.00	0.00	0.00	0.00	0.00	0.00	0.00
9 2 5 0	INTERESES DE LA DEUDA CON ORGANISMOS FINANCIEROS INTERNACIONALES	0.00	0.00	0.00	0.00	0.00	0.00	0.00
9 2 5 1	INTERESES DE LA DEUDA CON ORGANISMOS FINANCIEROS INTERNACIONALES	0.00	0.00	0.00	0.00	0.00	0.00	0.00
9 2 6 0	INTERESES DE LA DEUDA BILATERAL	0.00	0.00	0.00	0.00	0.00	0.00	0.00
9 2 6 1	INTERESES DE LA DEUDA BILATERAL	0.00	0.00	0.00	0.00	0.00	0.00	0.00
9 2 7 0	INTERESES DERIVADOS DE LA COLOCACIÓN DE TÍTULOS Y VALORES EN EL EXTERIOR	0.00	0.00	0.00	0.00	0.00	0.00	0.00
9 2 7 1	INTERESES DERIVADOS DE LA COLOCACIÓN DE TÍTULOS Y VALORES EN EL EXTERIOR	0.00	0.00	0.00	0.00	0.00	0.00	0.00
9 2 8 0	INTERESES POR ARRENDAMIENTOS FINANCIEROS INTERNACIONALES	0.00	0.00	0.00	0.00	0.00	0.00	0.00
9 2 8 1	INTERESES POR ARRENDAMIENTOS FINANCIEROS INTERNACIONALES	0.00	0.00	0.00	0.00	0.00	0.00	0.00
9 3 0 0	COMISIONES DE LA DEUDA PÚBLICA	0.00	0.00	0.00	0.00	0.00	0.00	0.00
9 3 1 0	COMISIONES DE LA DEUDA	0.00	0.00	0.00	0.00	0.00	0.00	0.00



GOBIERNO DEL ESTADO DE COLIMA
Sistema Integral de Contabilidad Gubernamental
ESTADO ANALÍTICO DEL EJERCICIO DEL PRESUPUESTO DE EGRESOS

DEL 1 DE ENERO AL 30 DE SEPTIEMBRE DE 2024

Análisis por: Clasificador por Objeto del Gasto

Clave Presupuestaria	Descripción	Egresos						SEJe (6=3-4)
		Apr-Anual (1)	AyR-Anual (2)	PrM-Anual (3=1+2)	Dev Ene-Sep (4)	Pag Ene-Sep (5)		
Cap-Con-PGen-PEsp	Concepto							
	PÚBLICA INTERNA							
9 3 1 1	COMISIONES DE LA DEUDA PÚBLICA INTERNA	0.00	0.00	0.00	0.00	0.00	0.00	
9 3 1 2	COMISIONES DE LA DEUDA PÚBLICA INTERNA A LARGO PLAZO	0.00	0.00	0.00	0.00	0.00	0.00	
9 3 2 0	COMISIONES DE LA DEUDA PÚBLICA EXTERNA	0.00	0.00	0.00	0.00	0.00	0.00	
9 3 2 1	COMISIONES DE LA DEUDA PÚBLICA EXTERNA	0.00	0.00	0.00	0.00	0.00	0.00	
9 4 0 0	GASTOS DE LA DEUDA PÚBLICA	3,242,000.00	1,276,000.00	4,518,000.00	3,889,883.79	3,889,883.79	628,116.21	
9 4 1 0	GASTOS DE LA DEUDA PÚBLICA INTERNA	3,242,000.00	1,276,000.00	4,518,000.00	3,889,883.79	3,889,883.79	628,116.21	
9 4 1 1	SERVICIOS DE CALIFICACIÓN CREDITICIA	3,242,000.00	1,276,000.00	4,518,000.00	3,889,883.79	3,889,883.79	628,116.21	
9 4 2 0	GASTOS DE LA DEUDA PÚBLICA EXTERNA	0.00	0.00	0.00	0.00	0.00	0.00	
9 4 2 1	GASTOS DE LA DEUDA PÚBLICA EXTERNA	0.00	0.00	0.00	0.00	0.00	0.00	
9 5 0 0	COSTO POR COBERTURAS	0.00	0.00	0.00	0.00	0.00	0.00	
9 5 1 0	COSTOS POR COBERTURAS	0.00	0.00	0.00	0.00	0.00	0.00	
9 5 1 1	COSTOS POR COBERTURAS DE LA DEUDA PÚBLICA INTERNA	0.00	0.00	0.00	0.00	0.00	0.00	
9 6 0 0	APOYOS FINANCIEROS	0.00	0.00	0.00	0.00	0.00	0.00	
9 6 1 0	APOYOS A INTERMEDIARIOS FINANCIEROS	0.00	0.00	0.00	0.00	0.00	0.00	
9 6 1 1	APOYOS A INTERMEDIARIOS FINANCIEROS	0.00	0.00	0.00	0.00	0.00	0.00	
9 6 2 0	APOYOS A AHORRADORES Y DEUDORES DEL SISTEMA FINANCIERO NACIONAL	0.00	0.00	0.00	0.00	0.00	0.00	
9 6 2 1	APOYOS A AHORRADORES Y DEUDORES DEL SISTEMA FINANCIERO NACIONAL	0.00	0.00	0.00	0.00	0.00	0.00	
9 9 0 0	ADEUDOS DE EJERCICIOS FISCALES ANTERIORES (ADEFAS)	157,361,143.00	-48,788,308.58	108,572,834.42	42,966,231.73	42,966,231.73	65,606,602.69	
9 9 1 0	ADEFAS	157,361,143.00	-48,788,308.58	108,572,834.42	42,966,231.73	42,966,231.73	65,606,602.69	
9 9 1 1	ADEUDOS DE EJERCICIOS ANTERIORES POR CONCEPTO DE SERVICIOS PERSONALES MAGISTERIO	1,000,000.00	0.00	1,000,000.00	0.00	0.00	1,000,000.00	



GOBIERNO DEL ESTADO DE COLIMA
Sistema Integral de Contabilidad Gubernamental
ESTADO ANALÍTICO DEL EJERCICIO DEL PRESUPUESTO DE EGRESOS

DEL 1 DE ENERO AL 30 DE SEPTIEMBRE DE 2024

Análisis por: Clasificador por Objeto del Gasto

Clave Presupuestaria	Descripción	Egresos						SEje (6=3-4)
		Apr-Anual (1)	AyR-Anual (2)	PrM-Anual (3=1+2)	Dev Ene-Sep (4)	Pag Ene-Sep (5)		
Cap-Con-PGen-PEsp	Concepto							
9 9 1 2	ADEUDOS DE EJERCICIOS ANTERIORES POR CONCEPTO DE SERVICIOS PERSONALES BUROCRACIA	1,000,000.00	41,924,274.81	42,924,274.81	42,924,274.81	42,924,274.81	0.00	
9 9 1 3	ADEUDOS DE EJERCICIOS ANTERIORES POR CONCEPTOS DISTINTOS DE SERVICIOS PERSONALES	154,861,143.00	-90,712,583.39	64,148,559.61	41,956.92	41,956.92	64,106,602.69	
9 9 1 4	DEVOLUCIÓN DE INGRESOS PERCIBIDOS INDEBIDAMENTE EN EJERCICIOS FISCALES ANTERIORES	500,000.00	0.00	500,000.00	0.00	0.00	500,000.00	
TOTAL DEL GASTO:		21,995,316,218.00	2,229,343,435.10	24,224,659,653.10	18,491,825,593.25	17,902,813,558.86	5,732,834,059.85	



INFORMACIÓN DE LA DEUDA PÚBLICA

GOBIERNO DEL ESTADO DE COLIMA
Sistema Integral de Contabilidad Gubernamental
ENDEUDAMIENTO NETO
DEL 1 DE ENERO AL 30 DE SEPTIEMBRE DE 2024
(Cifras en Pesos)

Identificación de Crédito o Instrumento	Contratación/Colocación A	Amortización B	Endeudamiento Neto C = A - B
Créditos Bancarios			
FINANCIAMIENTO BANOBRAS 7225,7226 LINEA 292	0.00	17,171,702.96	-17,171,702.96
FINANCIAMIENTO BANOBRAS 7271,7272 LINEA 295	0.00	152,202,241.66	-152,202,241.66
FINANCIAMIENTO BANOBRAS 11149	0.00	406,055,208.58	-406,055,208.58
FINANCIAMIENTO BANORTE 84908305	0.00	588,828,161.49	-588,828,161.49
FINANCIAMIENTO BANOBRAS 10487	0.00	280,948,782.00	-280,948,782.00
FINANCIAMIENTO BANOBRAS 11126,11282	0.00	159,963,093.00	-159,963,093.00
FINANCIAMIENTO BANSI LP 315037	0.00	230,233,200.00	-230,233,200.00
FINANCIAMIENTO BBVA (9863672986)	0.00	534,858,165.00	-534,858,165.00
FINANCIAMIENTO BANOBRAS 13451	0.00	6,988,401.42	-6,988,401.42
FINANCIAMIENTO HSBC LP 84108927	0.00	478,943,600.00	-478,943,600.00
FINANCIAMIENTO CP AFIRME 307586488	0.00	0.00	0.00
FINANCIAMIENTO CP BANORTE 87149899	0.00	0.00	0.00
FINANCIAMIENTO BAJÍO 14393129	0.00	0.00	0.00
FINANCIAMIENTO BAJÍO 14514379	0.00	0.00	0.00
FINANCIAMIENTO AFIRME 308499957	0.00	0.00	0.00
FINANCIAMIENTO BANOBRAS FISE 15211	0.00	10,806,422.12	-10,806,422.12
FINANCIAMIENTO CP SANTANDER 5014131677	0.00	138,750,000.03	-138,750,000.03
FINANCIAMIENTO CP AFIRME 309451588	0.00	184,093,093.01	-184,093,093.01
FINANCIAMIENTO CP AFIRME 309417571	0.00	138,749,998.50	-138,749,998.50
FINANCIAMIENTO BANCO DEL BAJIO 16163782	964,857,926.90	2,446,686.76	962,411,240.14
FINANCIAMIENTO BANORTE 89180391	721,121,669.02	1,828,620.32	719,293,048.70
FINANCIAMIENTO BBVA 9668594671	376,095,018.12	953,701.74	375,141,316.38
FINANCIAMIENTO SANTANDER 5015288868	738,145,875.00	1,871,790.31	736,274,084.69
Total Créditos Bancarios	2,800,220,489.04	3,335,692,868.90	-535,472,379.86
Otros Instrumentos de Deuda			
Total Otros Instrumentos de Deuda	0.00	0.00	0.00
TOTAL	2,800,220,489.04	3,335,692,868.90	-535,472,379.86

GOBIERNO DEL ESTADO DE COLIMA
Sistema Integral de Contabilidad Gubernamental
INTERESES DE LA DEUDA
DEL 1 DE ENERO AL 30 DE SEPTIEMBRE DE 2024
(Cifras en Pesos)

Identificación de Crédito o Instrumento	Devengado	Pagado
Créditos Bancarios		
FINANCIAMIENTO BANOBRAS 7225,7226 LINEA 292	26,388,584.73	26,388,584.73
FINANCIAMIENTO BANOBRAS 7271,7272 LINEA 295	6,471,117.15	6,471,117.15
FINANCIAMIENTO BANOBRAS 11149	21,730,147.77	21,730,147.77
FINANCIAMIENTO BANORTE 84908305	30,363,727.23	30,363,727.23
FINANCIAMIENTO BANOBRAS 10487	11,823,729.50	11,823,729.50
FINANCIAMIENTO BANOBRAS 11126,11282	6,413,165.15	6,413,165.15
FINANCIAMIENTO BANSI LP 315037	16,349,676.44	16,349,676.44
FINANCIAMIENTO BBVA (9863672986)	28,064,058.86	28,064,058.86
FINANCIAMIENTO BANOBRAS 13451	34,524,846.99	34,524,846.99
FINANCIAMIENTO HSBC LP 84108927	27,595,225.83	27,595,225.83
FINANCIAMIENTO CP AFIRME 307586488	0.00	0.00
FINANCIAMIENTO CP BANORTE 87149899	0.00	0.00
FINANCIAMIENTO BAJÍO 14393129	0.00	0.00
FINANCIAMIENTO BAJÍO 14514379	0.00	0.00
FINANCIAMIENTO AFIRME 308499957	0.00	0.00
FINANCIAMIENTO BANOBRAS FISE 15211	5,102,741.08	5,102,741.08
FINANCIAMIENTO CP SANTANDER 5014131677	11,179,568.56	11,179,568.56
FINANCIAMIENTO CP AFIRME 309451588	14,092,724.84	14,092,724.84
FINANCIAMIENTO CP AFIRME 309417571	11,243,295.45	11,243,295.45
FINANCIAMIENTO BANCO DEL BAJIO 16163782	37,162,468.17	37,162,468.17
FINANCIAMIENTO BANORTE 89180391	27,264,052.42	27,264,052.42
FINANCIAMIENTO BBVA 9668594671	14,471,536.39	14,471,536.39
FINANCIAMIENTO SANTANDER 5015288868	27,616,924.11	27,616,924.11
Total de Intereses de Créditos Bancarios	357,857,590.67	357,857,590.67
Otros Instrumentos de Deuda		
Total de Intereses de Otros Instrumentos de Deuda	0.00	0.00
TOTAL	357,857,590.67	357,857,590.67



GOBIERNO DEL ESTADO DE COLIMA
SECRETARÍA DE PLANEACIÓN, FINANZAS Y ADMINISTRACIÓN

OBLIGACIONES BANCARIAS DE CORTO PLAZO

Saldos Insolutos al 30 de septiembre de 2024

Acceptor	No. de Crédito	Monto Contratado	Saldo Insoluto	Tasa de Interés Contratada	Tasa Efectiva	Fecha de Suscripción	Fecha de Vencimiento	Garantía y/o Fuente de Pago	Tipo de Crédito	Destino
Banca Afirme	309417571	\$ 185,000,000	\$ 46,250,001.50	TIIIE+0.50%	11.84%	dic-23	dic-24	Quirografario	Simple	Necesidades de corto plazo
Santander México	5014131677	\$ 185,000,000	\$ 46,249,999.97	TIIIE+0.50%	11.86%	dic-23	dic-24	Quirografario	Simple	Necesidades de corto plazo
Banca Afirme	309451588	\$ 250,000,000	\$ 65,906,906.99	TIIIE+0.50%	11.85%	dic-23	dic-24	Quirografario	Simple	Necesidades de corto plazo
Total		\$ 620,000,000	\$ 158,406,908.46							



GOBIERNO DEL ESTADO DE COLIMA
SECRETARÍA DE PLANEACIÓN, FINANZAS Y ADMINISTRACIÓN


DEUDA PÚBLICA INDIRECTA

Saldos Insolutos al 30 de septiembre de 2024

Acreeedor	Acreditado	Monto Contratado	Monto Dispuesto	Saldo Insoluto	Número de Crédito	Tasa de Interés Contratada	Tasa Efectiva	Fecha de Suscripción	Fecha de Vencimiento	Garantía y/o Fuente de Pago	Tipó de Crédito	Destino
Banobras	INSUVI	\$ 150,466,713	\$ 149,978,680	\$ 88,644,859.28	7304	TIIE + 0.86%	n.a.	jun-08	ago-33	Participaciones	Simple	Refinanciamiento
Banorte	CIAPACOV	\$ 31,274,751	\$ -	\$ -	31750	TIIE + 1.3 %	n.a.	ago-06	ago-26	Participaciones	En cuenta corriente	Fuente alterna de pago
Total			\$ 149,978,680	\$ 88,644,859								

1 INSUVI. Instituto de Suelo, Urbanización y Vivienda del Estado de Colima

2 CIAPACOV. Comisión Intermunicipal de Agua Potable y Alcantarillado de Colima- Villa de Álvarez



INFORMACIÓN PROGRAMÁTICA



GOBIERNO DEL ESTADO DE COLIMA
Sistema Integral de Contabilidad Gubernamental
ESTADO ANALÍTICO DEL EJERCICIO DEL PRESUPUESTO DE EGRESOS

DEL 1 DE ENERO AL 30 DE SEPTIEMBRE DE 2024

Análisis por: Clasificación Programática		Egresos					
Clave Presupuestaria	Descripción	Apr-Anual	AyR-Anual	PrM-Anual	Dev Ene-Sep	Pag Ene-Sep	SEje
Mod	Concepto	(1)	(2)	(3=1+2)	(4)	(5)	(6=3-4)
1 1 S	SUJETOS A REGLAS DE OPERACIÓN	1,496,812,926.00	-125,503,082.03	1,371,309,843.97	790,745,711.96	699,112,310.50	580,564,132.01
1 1 U	OTROS SUBSIDIOS	648,711,223.00	33,998,304.46	682,709,527.46	625,686,174.69	621,781,989.69	57,023,352.77
1 2 A	FUNCIONES DE LAS FUERZAS ARMADAS (ÚNICAMENTE GOBIERNO FEDERAL)	0.00	0.00	0.00	0.00	0.00	0.00
1 2 B	PROVISIÓN DE BIENES PÚBLICOS	0.00	0.00	0.00	0.00	0.00	0.00
1 2 E	PRESTACIÓN DE SERVICIOS PÚBLICOS	7,500,568,863.00	-308,908,747.10	7,191,660,115.90	5,481,122,870.18	5,161,164,241.43	1,710,537,245.72
1 2 F	PROMOCIÓN Y FOMENTO	165,597,326.00	-22,192,014.51	143,405,311.49	113,170,095.54	80,555,474.52	30,235,215.95
1 2 G	REGULACIÓN Y SUPERVISIÓN	108,594,510.00	-4,868,572.05	103,725,937.95	87,582,797.10	75,189,792.09	16,143,140.85
1 2 K	PROYECTOS DE INVERSIÓN	136,571,762.00	170,458,867.74	307,030,629.74	213,160,316.82	212,329,717.60	93,870,312.92
1 2 P	PLANEACIÓN, SEGUIMIENTO Y EVALUACIÓN DE POLÍTICAS PÚBLICAS	5,286,966,035.00	-671,770,107.20	4,615,195,927.80	3,138,340,749.34	3,133,093,617.31	1,476,855,178.46
1 2 R	ESPECÍFICOS	22,000,000.00	630,134.46	22,630,134.46	17,130,131.46	17,130,131.46	5,500,003.00
1 3 M	APOYO AL PROCESO PRESUPUESTARIO Y PARA MEJORAR LA EFICIENCIA INSTITUCIONAL	192,587,961.00	-29,335,674.53	163,252,286.47	126,310,106.57	122,815,375.29	36,942,179.90
1 3 O	APOYO A LA FUNCIÓN PÚBLICA Y AL MEJORAMIENTO DE LA GESTIÓN	67,454,723.00	-1,565,987.60	65,888,735.40	48,293,933.94	48,226,289.43	17,594,801.46
1 3 W	OPERACIONES AJENAS	0.00	0.00	0.00	0.00	0.00	0.00
1 4 L	OBLIGACIONES DE CUMPLIMIENTO DE RESOLUCIÓN JURISDICCIONAL	0.00	0.00	0.00	0.00	0.00	0.00
1 4 N	DESASTRES NATURALES	52,147,037.00	750,000.00	52,897,037.00	10,154,638.00	9,493,895.00	42,742,399.00
1 5 J	PENSIONES Y JUBILACIONES	1,199,012,312.00	-195,194,747.70	1,003,817,564.30	818,746,288.78	816,450,003.66	185,071,275.52
1 5 T	APORTACIONES A LA SEGURIDAD SOCIAL	301,059,100.00	-38,755,227.58	262,303,872.42	170,856,298.53	114,166,860.54	91,447,573.89
1 5 Y	APORTACIONES A FONDOS DE ESTABILIZACIÓN	0.00	0.00	0.00	0.00	0.00	0.00
1 5 Z	APORTACIONES A FONDOS DE INVERSIÓN Y REESTRUCTURA DE PENSIONES	0.00	0.00	0.00	0.00	0.00	0.00
1 6 I	GASTO FEDERALIZADO	2,050,948,243.00	184,611,434.81	2,235,559,677.81	1,614,120,446.24	1,567,843,664.24	621,439,231.57
2 1 C	PARTICIPACIONES A ENTIDADES FEDERATIVAS Y MUNICIPIOS	2,093,974,187.00	8,592,780.65	2,102,566,967.65	1,494,652,839.18	1,481,708,001.18	607,914,128.47
2 1 D	COSTO FINANCIERO, DEUDA O APOYOS A DEUDORES Y AHORRADORES DE LA BANCA	514,948,867.00	3,277,184,381.86	3,792,133,248.86	3,698,785,963.19	3,698,785,963.19	93,347,285.67
2 1 H	ADEUDOS DE EJERCICIOS FISCALES ANTERIORES	157,361,143.00	-48,788,308.58	108,572,834.42	42,966,231.73	42,966,231.73	65,606,602.69
TOTAL DEL GASTO:		21,995,316,218.00	2,229,343,435.10	24,224,659,653.10	18,491,825,593.25	17,902,813,558.86	5,732,834,059.85



GOBIERNO DEL ESTADO DE COLIMA
Sistema Integral de Contabilidad Gubernamental
ESTADO ANALÍTICO DEL EJERCICIO DEL PRESUPUESTO DE EGRESOS

DEL 1 DE ENERO AL 30 DE SEPTIEMBRE DE 2024

Análisis por: Programa Presupuestario

Clave Presupuestaria	Descripción	Egresos					
		Apr-Anual (1)	AyR-Anual (2)	PrM-Anual (3=1+2)	Dev Ene-Sep (4)	Pag Ene-Sep (5)	SEje (6=3-4)
Prog	Concepto						
002	SALUD.	2,497,970,620.00	-667,409,166.91	1,830,561,453.09	1,259,281,476.10	1,207,340,127.09	571,279,976.99
003	ASISTENCIA PRIVADA.	2,468,600.00	0.00	2,468,600.00	1,702,705.00	1,702,705.00	765,895.00
004	PARTICIPACIÓN SOCIAL PARA LA PLANEACIÓN.	517,150.00	1,500.00	518,650.00	419,709.00	297,838.00	98,941.00
005	BIENESTAR.	432,319,325.00	-52,994,335.54	379,324,989.46	232,579,390.76	149,778,587.43	146,745,598.70
006	UNIVERSIDAD INTERCULTURAL DE COLIMA.	15,020,000.00	3,000,000.00	18,020,000.00	16,022,441.00	15,622,679.00	1,997,559.00
007	EDUCACIÓN MEDIA SUPERIOR Y SUPERIOR DE LA UNIVERSIDAD DE COLIMA.	2,563,864,558.00	123,954,207.36	2,687,818,765.36	2,252,819,669.02	2,110,344,628.02	434,999,096.34
008	EDUCACIÓN SUPERIOR ITC.	13,445,900.00	0.00	13,445,900.00	13,445,900.00	9,604,142.00	0.00
009	EDUCACIÓN SUPERIOR UTEM.	59,524,841.00	-6,757,059.00	52,767,782.00	42,235,190.00	38,816,393.50	10,532,592.00
010	SANEAMIENTO FINANCIERO.	337,984,614.00	5,120,332.00	343,104,946.00	255,602,597.51	255,602,597.51	87,502,348.49
011	INFRAESTRUCTURA EDUCATIVA.	13,519,575.00	17,784,284.61	31,303,859.61	25,942,113.33	25,469,986.95	5,361,746.28
012	ARTE Y CULTURA.	103,183,484.00	-16,237,573.01	86,945,910.99	67,978,669.25	65,924,366.29	18,967,241.74
014	DEPORTE Y RECREACIÓN.	72,626,695.00	4,000,000.00	76,626,695.00	52,170,520.64	49,891,176.79	24,456,174.36
016	EQUIDAD DE GÉNERO.	40,269,413.00	4,632,582.65	44,901,995.65	42,266,282.11	41,736,064.54	2,635,713.54
017	CONCILIACIÓN LABORAL.	10,000,000.00	0.00	10,000,000.00	6,710,654.00	6,710,654.00	3,289,346.00
018	CONSOLIDACIÓN DE LA FAMILIA, APOYO A LA NIÑEZ Y GRUPOS VULNERABLES.	395,761,199.00	15,381,655.34	411,142,854.34	271,756,052.35	261,257,949.82	139,386,801.99
019	APOYO A GRUPOS VULNERABLES CON DISCAPACIDAD.	84,279,376.00	0.00	84,279,376.00	33,425,937.66	31,247,781.45	50,853,438.34
020	GESTIÓN Y CONTROL DEL PATRIMONIO INMOBILIARIO.	1,500,000.00	0.00	1,500,000.00	0.00	0.00	1,500,000.00
021	ATENCIÓN A LA JUVENTUD.	8,529,264.00	-1,235,291.88	7,293,972.12	4,714,392.16	4,548,578.02	2,579,579.96
022	ADULTOS MAYORES.	8,266,814.00	0.00	8,266,814.00	3,548,027.61	2,933,304.53	4,718,786.39
023	PROMOCIÓN DE LA COMPETITIVIDAD Y EL EMPLEO.	58,146,913.00	-20,532,989.65	37,613,923.35	28,511,385.16	27,228,338.31	9,102,538.19
024	DESARROLLO ECONÓMICO.	73,612,092.00	-3,964,891.12	69,647,200.88	51,016,620.31	25,854,952.53	18,630,580.57
025	MODERNIZACIÓN DEL SECTOR AGROPECUARIO, ACUÍCOLA, PESQUERO Y FORESTAL.	103,527,163.00	-6,858,670.00	96,668,493.00	52,490,825.06	51,989,929.72	44,177,667.94
026	IMPULSO DEL SECTOR TURÍSTICO COMPETITIVO Y SUSTENTABLE.	41,852,786.00	76,167.67	41,928,953.67	33,214,619.75	26,145,453.42	8,714,333.92
027	COORDINACIÓN CONTROL COMANDO COMUNICACIÓN CÓMPUTO E INTELIGENCIA C5I.	26,291,144.00	-2,564,792.41	23,726,351.59	14,374,416.99	14,170,452.86	9,351,934.60
030	ARBITRAJE Y ESCALAFÓN.	8,320,000.00	0.00	8,320,000.00	7,304,672.00	7,304,672.00	1,015,328.00
031	IMPARTICIÓN DE JUSTICIA ADMINISTRATIVA.	21,560,885.00	0.00	21,560,885.00	16,577,580.00	16,577,580.00	4,983,305.00
032	ASISTENCIA AL SISTEMA ESTATAL DE SEGURIDAD PÚBLICA.	399,623,285.00	51,170,315.38	450,793,600.38	147,157,262.00	101,960,141.73	303,636,338.38
033	SEGURIDAD PÚBLICA Y PREVENCIÓN DEL DELITO.	712,007,731.00	-200,287,115.16	511,720,615.84	408,203,628.87	389,677,794.73	103,516,986.97
034	ACCESO A LA JUSTICIA CONFORME A DERECHO.	481,175,053.00	24,586,690.75	505,761,743.75	360,597,300.07	354,513,977.07	145,164,443.68
035	DERECHOS HUMANOS.	14,445,199.00	0.00	14,445,199.00	10,148,531.00	10,148,531.00	4,296,668.00
036	EVALUACIÓN Y CONTROL DE CONFIANZA C3.	12,105,247.00	-2,002,846.12	10,102,400.88	7,109,578.98	6,989,383.63	2,992,821.90



GOBIERNO DEL ESTADO DE COLIMA
Sistema Integral de Contabilidad Gubernamental
ESTADO ANALÍTICO DEL EJERCICIO DEL PRESUPUESTO DE EGRESOS

DEL 1 DE ENERO AL 30 DE SEPTIEMBRE DE 2024

Análisis por: Programa Presupuestario

Clave Presupuestaria	Descripción	Egresos					
		Apr-Anual (1)	AyR-Anual (2)	PrM-Anual (3=1+2)	Dev Ene-Sep (4)	Pag Ene-Sep (5)	SEje (6=3-4)
Prog	Concepto						
037	REGISTRO DEL TERRITORIO.	42,927,179.00	1,473,190.75	44,400,369.75	29,161,265.90	25,254,221.44	15,239,103.85
038	AGUA POTABLE, ALCANTARILLADO Y SANEAMIENTO.	26,578,654.00	-5,016,496.08	21,562,157.92	12,287,552.14	11,794,449.03	9,274,605.78
040	EDUCACIÓN Y CULTURA AMBIENTAL.	51,685,498.00	4,594,480.37	56,279,978.37	42,617,325.41	41,281,037.46	13,662,652.96
041	FINANZAS TRANSPARENTES Y EFICIENTES.	192,587,961.00	-29,335,674.53	163,252,286.47	126,310,106.57	122,815,375.29	36,942,179.90
042	ADMINISTRACIÓN PÚBLICA.	187,486,349.00	-9,865,004.72	177,621,344.28	122,300,244.37	119,215,952.70	55,321,099.91
045	AGENDA DIGITAL.	6,941,844.00	0.00	6,941,844.00	3,411,302.79	2,667,123.37	3,530,541.21
046	ACCESO A LA INFORMACIÓN PÚBLICA	15,000,783.00	0.00	15,000,783.00	15,000,783.00	15,000,783.00	0.00
047	SISTEMA ESTATAL ANTICORRUPCIÓN.	5,171,500.00	0.00	5,171,500.00	3,878,631.00	3,878,631.00	1,292,869.00
048	ADMINISTRACIÓN Y OPERACIÓN DEL DESPACHO DE LA GOBERNADORA.	88,644,739.00	-15,407,093.39	73,237,645.61	51,657,952.93	49,069,630.87	21,579,692.68
049	FISCALIZACIÓN SUPERIOR DE LOS RECURSOS PÚBLICOS.	43,000,000.00	167,300.00	43,167,300.00	31,925,655.00	31,925,655.00	11,241,645.00
050	H. CONGRESO DEL ESTADO DE COLIMA	125,000,000.00	0.00	125,000,000.00	91,195,629.00	91,195,629.00	33,804,371.00
051	PODER JUDICIAL.	261,040,000.00	21,385,402.95	282,425,402.95	228,167,984.93	227,941,305.67	54,257,418.02
054	SISTEMA ESTATAL DE PLANEACIÓN DEMOCRÁTICA.	22,615,179.00	-4,492,209.77	18,122,969.23	14,998,027.76	14,793,308.33	3,124,941.47
056	TRANSPARENCIA Y CONTROL GUBERNAMENTAL.	22,954,723.00	-1,733,287.60	21,221,435.40	16,368,278.94	16,300,634.43	4,853,156.46
061	GASTO NO PROGRAMABLE EJECUTADO.	5,827,246,099.00	3,081,339,661.58	8,908,585,760.58	7,548,689,361.08	7,419,530,739.97	1,359,896,399.50
063	INCLUSIÓN SOCIAL Y EQUIDAD EDUCATIVA.	148,419,806.00	7,335,663.34	155,755,469.34	122,595,963.34	122,595,963.34	33,159,506.00
064	EDUCACIÓN BÁSICA.	4,870,600,473.00	-74,174,917.26	4,796,425,555.74	3,329,486,468.72	3,324,965,015.85	1,466,939,087.02
065	EDUCACIÓN MEDIA SUPERIOR.	245,397,521.00	-16,199,440.18	229,198,080.82	166,233,625.29	166,233,625.29	62,964,455.53
066	EDUCACIÓN SUPERIOR.	713,213,571.00	-118,285,052.73	594,928,518.27	418,547,899.73	407,604,389.98	176,380,618.54
075	PROGRAMA DE MOVILIDAD.	73,037,019.00	-11,603,010.24	61,434,008.76	51,383,034.45	39,345,227.06	10,050,974.31
077	CONSOLIDACIÓN DE LA GOBERNABILIDAD DEMOCRÁTICA DEL ESTADO DE COLIMA.	112,315,184.00	-11,590,569.95	100,724,614.05	54,334,936.99	52,077,575.46	46,389,677.06
079	COMPROMISO CON LA SALVAGUARDA DE LA POBLACIÓN EN MATERIA DE PROTECCIÓN CIVIL.	35,012,118.00	2,568,154.00	37,580,272.00	16,796,036.39	14,964,457.64	20,784,235.61
082	EDUCACIÓN PARA ADULTOS.	7,863,772.00	74,517.00	7,938,289.00	5,046,100.00	5,046,100.00	2,892,189.00
083	CONSEJERÍA JURÍDICA.	32,723,958.00	-7,394,008.03	25,329,949.97	19,564,565.61	19,284,383.85	5,765,384.36
084	EDUCACIÓN MEDIA SUPERIOR CONALEP.	5,999,344.00	0.00	5,999,344.00	4,499,397.00	4,499,397.00	1,499,947.00
085	RADIO Y TELEVISIÓN.	29,036,246.00	0.00	29,036,246.00	16,250,878.31	15,010,268.90	12,785,367.69
090	PREVENCIÓN Y ATENCIÓN A LA VIOLENCIA (CEPAVI).	4,840,260.00	0.00	4,840,260.00	2,996,947.54	2,421,843.17	1,843,312.46
093	PROTECCIÓN DE NIÑAS, NIÑOS Y ADOLESCENTES.	12,854,930.00	0.00	12,854,930.00	7,579,679.47	7,026,115.81	5,275,250.53
094	INFRAESTRUCTURA COMPLEMENTARIA PARA EL DESARROLLO ECONÓMICO.	41,400,318.00	8,899,758.89	50,300,076.89	25,534,238.06	25,348,980.21	24,765,838.83
096	INFRAESTRUCTURA SOCIAL.	45,128,390.00	136,005,215.74	181,133,605.74	147,958,573.12	147,455,296.11	33,175,032.62
098	INFRAESTRUCTURA CARRETERA.	50,043,054.00	7,769,608.50	57,812,662.50	21,883,221.03	21,741,156.67	35,929,441.47
099	ORDENAMIENTO TERRITORIAL Y DESARROLLO URBANO.	34,830,820.00	-6,035,758.50	28,795,061.50	23,835,779.69	23,138,519.02	4,959,281.81



GOBIERNO DEL ESTADO DE COLIMA
Sistema Integral de Contabilidad Gubernamental
ESTADO ANALÍTICO DEL EJERCICIO DEL PRESUPUESTO DE EGRESOS

DEL 1 DE ENERO AL 30 DE SEPTIEMBRE DE 2024

Análisis por: Programa Presupuestario

Clave Presupuestaria	Descripción	Egresos					
		Apr-Anual (1)	AyR-Anual (2)	PrM-Anual (3=1+2)	Dev Ene-Sep (4)	Pag Ene-Sep (5)	SEje (6=3-4)
Prog	Concepto						

TOTAL DEL GASTO: 21,995,316,218.00 2,229,343,435.10 24,224,659,653.10 18,491,825,593.25 17,902,813,558.86 5,732,834,059.85



INDICADORES DE POSTURA FISCAL

GOBIERNO DEL ESTADO DE COLIMA
Sistema Integral de Contabilidad Gubernamental
INDICADORES DE POSTURA FISCAL
DEL 1 DE ENERO AL 30 DE SEPTIEMBRE DE 2024
(Cifras en Pesos)

Concepto	Estimado/Aprobado	Devengado	Recaudado/Pagado
I. Ingresos Presupuestarios			
1. Ingresos del Gobierno de la Entidad Federativa	21,645,316,218.00	15,606,852,032.15	15,589,834,515.35
2. Ingresos del Sector Paraestatal			
II. Egresos Presupuestarios			
3. Egresos del Gobierno de la Entidad Federativa	21,940,224,073.00	15,156,132,724.35	14,567,120,689.96
4. Egresos del Sector Paraestatal			
III. Balance Presupuestario(Superávit o Déficit)(III = I - II)	-294,907,855.00	450,719,307.80	1,022,713,825.39

Concepto	Estimado/Aprobado	Devengado	Recaudado/Pagado
III. Balance Presupuestario(Superávit o Déficit)	-294,907,855.00	450,719,307.80	1,022,713,825.39
IV. Intereses, Comisiones y Gastos de la Deuda	457,271,572.00	361,747,474.46	361,747,474.46
V. Balance Primario(Superávit o Déficit)(V = III + IV)	162,363,717.00	812,466,782.26	1,384,461,299.85

Concepto	Estimado/Aprobado	Devengado	Recaudado/Pagado
A. Financiamiento	350,000,000.00	2,800,220,489.04	2,800,220,489.04
B. Amortización de la Deuda	55,092,145.00	3,335,692,868.90	3,335,692,868.90
C. Financiamiento Neto	294,907,855.00	-535,472,379.86	-535,472,379.86



INFORMACIÓN DE LEY DE DISCIPLINA FINANCIERA



GOBIERNO DEL ESTADO DE COLIMA
Sistema Integral de Contabilidad Gubernamental
ESTADO DE SITUACION FINANCIERA DETALLADO - LDF
AL 31 DE DICIEMBRE DE 2023 Y AL 30 DE SEPTIEMBRE DE 2024
(PESOS)

Concepto (c)	2024 (d)	31/Dic/2023 (e)	Concepto (c)	2024 (d)	31/Dic/2023 (e)
ACTIVO			PASIVO		
Activo Circulante			Pasivo Circulante		
a. Efectivo y Equivalentes (a=a1+a2+a3+a4+a5+a6+a7)	827,614,299.09	745,561,095.03	a. Cuentas por Pagar a Corto Plazo (a=a1+a2+a3+a4+a5+a6+a7+a8+a9)	1,614,130,024.04	1,532,964,673.75
a1) Efectivo	217,000.00	217,000.00	a1) Servicios Personales por Pagar a Corto Plazo	26,485,993.74	26,275,148.68
a2) Bancos/Tesorería	764,660,460.76	749,888,044.43	a2) Proveedores por Pagar a Corto Plazo	198,165,830.09	282,837,287.29
a3) Bancos/Dependencias y Otros	0.00	0.00	a3) Contratistas por Obras Públicas por Pagar a Corto Plazo	5,879,365.46	48,798,382.30
a4) Inversiones Temporales (Hasta 3 meses)	0.00	0.00	a4) Participaciones y Aportaciones por Pagar a Corto Plazo	55,281,824.43	2,899,999.81
a5) Fondos con Afectación Específica	0.00	0.00	a5) Transferencias Otorgadas por Pagar a Corto Plazo	879,696,061.91	690,980,548.46
a6) Depósitos de Fondos de Terceros en Garantía y/o Administración	62,736,838.33	-4,543,949.40	a6) Intereses, Comisiones y Otros Gastos de la Deuda Pública por Pagar a Corto Plazo	0.00	0.00
a7) Otros Efectivos y Equivalentes	0.00	0.00	a7) Retenciones y Contribuciones por Pagar a Corto Plazo	9,000,576.39	65,537,576.53
b. Derechos a Recibir Efectivo o Equivalentes (b=b1+b2+b3+b4+b5+b6+b7)	1,138,262,192.53	1,166,551,926.52	a8) Devoluciones de la Ley de Ingresos por Pagar a Corto Plazo	441,176.96	266,484.96
b1) Inversiones Financieras de Corto Plazo	0.00	0.00	a9) Otras Cuentas por Pagar a Corto Plazo	439,179,195.06	415,369,245.72
b2) Cuentas por Cobrar a Corto Plazo	57,132,813.60	181,928,940.80	b. Documentos por Pagar a Corto Plazo (b=b1+b2+b3)	0.00	150,000,000.00
b3) Deudores Diversos por Cobrar a Corto Plazo	11,092,047.14	8,468,794.57	b1) Documentos Comerciales por Pagar a Corto Plazo	0.00	0.00
b4) Ingresos por Recuperar a Corto Plazo	0.00	0.00	b2) Documentos con Contratistas por Obras Públicas por Pagar a Corto Plazo	0.00	0.00
b5) Deudores por Anticipos de la Tesorería a Corto Plazo	200,639.97	7,839,640.00	b3) Otros Documentos por Pagar a Corto Plazo	0.00	150,000,000.00
b6) Préstamos Otorgados a Corto Plazo	1,069,836,691.82	968,314,551.15	c. Porción a Corto Plazo de la Deuda Pública a Largo Plazo (c=c1+c2)	17,045,402.89	119,784.29
b7) Otros Derechos a Recibir Efectivo o Equivalentes a Corto Plazo	0.00	0.00	c1) Porción a Corto Plazo de la Deuda Pública	17,045,402.89	119,784.29
c. Derechos a Recibir Bienes o Servicios (c=c1+c2+c3+c4+c5)	4,254,915.24	1,442,658.81	c2) Porción a Corto Plazo de Arrendamiento Financiero	0.00	0.00
c1) Anticipo a Proveedores por Adquisición de Bienes y Prestación de Servicios a Corto Plazo	1,442,658.85	1,442,658.84	d. Títulos y Valores a Corto Plazo	158,406,908.46	470,000,000.00
c2) Anticipo a Proveedores por Adquisición de Bienes Inmuebles y Muebles a Corto Plazo	0.00	0.00	e. Pasivos Diferidos a Corto Plazo (e=e1+e2+e3)	0.00	0.00
c3) Anticipo a Proveedores por Adquisición de Bienes Intangibles a Corto Plazo	0.00	0.00	e1) Ingresos Cobrados por Adelantado a Corto Plazo	0.00	0.00
c4) Anticipo a Contratistas por Obras Públicas a Corto Plazo	2,812,256.39	-0.03	e2) Intereses Cobrados por Adelantado a Corto Plazo	0.00	0.00
c5) Otros Derechos a Recibir Bienes o Servicios a Corto Plazo	0.00	0.00	e3) Otros Pasivos Diferidos a Corto Plazo	0.00	0.00
d. Inventarios (d=d1+d2+d3+d4+d5)	0.00	0.00	f. Fondos y Bienes de Terceros en Garantía y/o Administración a Corto Plazo (f=f1+f2+f3+f4+f5+f6)	102,606,205.93	38,675,254.78
d1) Inventario de Mercancías para Venta	0.00	0.00	f1) Fondos en Garantía a Corto Plazo	0.00	0.00
d2) Inventario de Mercancías Terminadas	0.00	0.00	f2) Fondos en Administración a Corto Plazo	61,577,049.17	0.00
d3) Inventario de Mercancías en Proceso de Elaboración	0.00	0.00	f3) Fondos Contingentes a Corto Plazo	0.00	0.00
d4) Inventario de Materias Primas, Materiales y Suministros para Producción	0.00	0.00	f4) Fondos de Fideicomisos, Mandatos y Contratos Análogos a Corto Plazo	0.00	0.00
d5) Bienes en Tránsito	0.00	0.00	f5) Otros Fondos de Terceros en Garantía y/o Administración a Corto Plazo	41,029,156.76	38,675,254.78
e. Almacenes	0.00	0.00	f6) Valores y Bienes en Garantía a Corto Plazo	0.00	0.00
f. Estimación por Pérdida o Deterioro de Activos Circulantes (f=f1+f2)	0.00	0.00	g. Provisiones a Corto Plazo (g=g1+g2+g3)	0.00	0.00
f1) Estimaciones para Cuentas Incobrables por Derechos a Recibir Efectivo o Equivalentes	0.00	0.00	g1) Provisión para Demandas y Juicios a Corto Plazo	0.00	0.00
f2) Estimación por Deterioro de Inventarios	0.00	0.00	g2) Provisión para Contingencias a Corto Plazo	0.00	0.00



GOBIERNO DEL ESTADO DE COLIMA
Sistema Integral de Contabilidad Gubernamental
ESTADO DE SITUACION FINANCIERA DETALLADO - LDF
AL 31 DE DICIEMBRE DE 2023 Y AL 30 DE SEPTIEMBRE DE 2024
(PESOS)

Concepto (c)	2024 (d)	31/Dic/2023 (e)	Concepto (c)	2024 (d)	31/Dic/2023 (e)
g. Otros Activos Circulantes (g=g1+g2+g3+g4)	0.00	0.00	g3) Otras Provisiones a Corto Plazo	0.00	0.00
g1) Valores en Garantía	0.00	0.00	h. Otros Pasivos a Corto Plazo (h=h1+h2+h3)	-0.02	-0.02
g2) Bienes en Garantía (excluye depósitos de fondos)	0.00	0.00	h1) Ingresos por Clasificar	0.00	0.00
g3) Bienes Derivados de Embargos, Decomisos, Aseguramientos y Dación en Pago	0.00	0.00	h2) Recaudación por Participar	0.00	0.00
g4) Adquisición con Fondos de Terceros	0.00	0.00	h3) Otros Pasivos Circulantes	-0.02	-0.02
IA. Total de Activos Circulantes (IA = a + b + c + d + e + f + g)	1,970,131,406.86	1,913,555,680.36	IIA. Total de Pasivos Circulantes (IIA = a + b + c + d + e + f + g + h)	1,892,188,541.30	2,191,759,712.80
Activo No Circulante			Pasivo No Circulante		
a. Inversiones Financieras a Largo Plazo	119,726,313.79	154,631,800.50	a. Cuentas por Pagar a Largo Plazo	0.00	0.00
b. Derechos a Recibir Efectivo o Equivalentes a Largo Plazo	32,358,140.48	32,358,140.48	b. Documentos por Pagar a Largo Plazo	1,804,476,804.44	1,869,648,650.55
c. Bienes Inmuebles, Infraestructura y Construcciones en Proceso	7,196,112,537.53	7,059,839,075.63	c. Deuda Pública a Largo Plazo	3,482,531,643.41	3,573,405,589.24
d. Bienes Muebles	1,382,120,634.55	1,336,214,451.67	d. Pasivos Diferidos a Largo Plazo	0.00	0.00
e. Activos Intangibles	164,121,073.69	163,961,646.77	e. Fondos y Bienes de Terceros en Garantía y/o en Administración a Largo Plazo	0.00	0.00
f. Depreciación, Deterioro y Amortización Acumulada de Bienes	0.00	0.00	f. Provisiones a Largo Plazo	0.00	0.00
g. Activos Diferidos	251,310,122.54	251,310,122.54	IIB. Total de Pasivos No Circulantes (IIB = a + b + c + d + e + f)	5,287,008,447.85	5,443,054,239.79
h. Estimación por Pérdida o Deterioro de Activos no Circulantes	0.00	0.00	II. Total del Pasivo (II = IIA + IIB)	7,179,196,989.15	7,634,813,952.59
i. Otros Activos no Circulantes	0.00	0.00	HACIENDA PÚBLICA/PATRIMONIO		
IB. Total de Activos No Circulantes (IB = a + b + c + d + e + f + g + h + i)	9,145,748,822.58	8,998,315,237.59	IIIA. Hacienda Pública/Patrimonio Contribuido (IIIA = a + b + c)	1,327,402,889.94	1,327,402,889.94
I. Total del Activo (I = IA + IB)	11,115,880,229.44	10,911,870,917.95	a. Aportaciones	988,166,108.00	988,166,108.00
			b. Donaciones de Capital	339,236,781.94	339,236,781.94
			c. Actualización de la Hacienda Pública/Patrimonio	0.00	0.00
			IIIB. Hacienda Pública/Patrimonio Generado (IIIB = a + b + c + d + e)	2,609,280,350.35	1,949,654,075.42
			a. Resultados del Ejercicio (Ahorro/ Desahorro)	676,024,611.23	773,836,864.79
			b. Resultados de Ejercicios Anteriores	1,610,968,501.44	853,529,972.95
			c. Revalúos	351,534,988.10	351,534,988.10
			d. Reservas	0.00	0.00
			e. Rectificaciones de Resultados de Ejercicios Anteriores	-29,247,750.42	-29,247,750.42
			IIIC. Exceso o Insuficiencia en la Actualización de la Hacienda Pública/Patrimonio (IIIC=a+b)	0.00	0.00
			a. Resultado por Posición Monetaria	0.00	0.00
			b. Resultado por Tenencia de Activos no Monetarios	0.00	0.00
			III. Total Hacienda Pública/Patrimonio (III = IIIA + IIIB + IIIC)	3,936,683,240.29	3,277,056,965.36
			IV. Total del Pasivo y Hacienda Pública/Patrimonio (IV = II + III)	11,115,880,229.44	10,911,870,917.95



GOBIERNO DEL ESTADO DE COLIMA
Sistema Integral de Contabilidad Gubernamental
INFORME ANALITICO DE LA DEUDA PUBLICA Y OTROS PASIVOS - LDF
DEL 1 DE ENERO AL 30 DE SEPTIEMBRE DE 2024
(PESOS)

Denominación de la Deuda Pública y Otros Pasivos (c)	Saldo al 31/Dic/2023 (d)	Disposiciones del Periodo (e)	Amortizaciones del Periodo (f)	Revaluaciones, Reclasificaciones y Otros Ajustes (g)	Saldo Final del Periodo (h) h = d+e-f+g	Pago de Intereses del Periodo (i)	Pago de Comisiones y demás Costos asociados durante el Periodo (j)
1. Deuda Pública (1=A+B)	4,043,525,373.53	2,800,220,489.04	3,335,692,868.90	149,930,961.09	3,657,983,954.76	357,857,590.67	0.00
A. Corto Plazo (A=a1+a2+a3)	470,119,784.29	0.00	3,335,692,868.90	3,041,025,395.96	175,452,311.35	357,857,590.67	0.00
a1) Instituciones de Crédito	470,119,784.29	0.00	3,335,692,868.90	3,041,025,395.96	175,452,311.35	357,857,590.67	0.00
a2) Títulos y Valores	0.00	0.00	0.00	0.00	0.00	0.00	0.00
a3) Arrendamientos Financieros	0.00	0.00	0.00	0.00	0.00	0.00	0.00
B. Largo Plazo (B=b1+b2+b3)	3,573,405,589.24	2,800,220,489.04	0.00	-2,891,094,434.87	3,482,531,643.41	0.00	0.00
b1) Instituciones de Crédito	3,573,405,589.24	2,800,220,489.04	0.00	-2,891,094,434.87	3,482,531,643.41	0.00	0.00
b2) Títulos y Valores	0.00	0.00	0.00	0.00	0.00	0.00	0.00
b3) Arrendamientos Financieros	0.00	0.00	0.00	0.00	0.00	0.00	0.00
2. Otros Pasivos	3,591,288,579.06				3,521,213,034.39		
3. Total de la Deuda Pública y Otros Pasivos (3=1+2)	7,634,813,952.59	2,800,220,489.04	3,335,692,868.90	149,930,961.09	7,179,196,989.15	357,857,590.67	0.00
4. Deuda Contingente ¹ (Informativo)					0.00		
A) Deuda Contingente 1					0.00		
B) Deuda Contingente 2					0.00		
C) Deuda Contingente XX					0.00		
5. Valor de Instrumentos Bono Cupón Cero ² (Informativo)					0.00		
A) Instrumento Bono Cupón Cero 1					0.00		
B) Instrumento Bono Cupón Cero 2					0.00		
C) Instrumento Bono Cupón Cero XX					0.00		

¹ Se refiere a cualquier Financiamiento sin fuente o garantía de pago definida, que sea asumida de manera solidaria o subsidiaria por las Entidades Federativas con sus Municipios, organismos descentralizados y empresas de participación estatal mayoritaria y fideicomisos, locales o municipales, y por los Municipios con sus respectivos organismos descentralizados y empresas de participación municipal mayoritaria.

² Se refiere al valor del Bono Cupón Cero que respalda el pago de los créditos asociados al mismo (Activo).

Obligaciones a Corto Plazo (k)	Monto Contratado (l)	Plazo Pactado (m)	Tasa de Interés (n)	Comisiones y Costos Relacionados (o)	Tasa Efectiva (p)
6. Obligaciones a Corto Plazo (Informativo)					
A) Crédito 1					
B) Crédito 2					
C) Crédito XX					



GOBIERNO DEL ESTADO DE COLIMA
Sistema Integral de Contabilidad Gubernamental
BALANCE PRESUPUESTARIO - LDF
DEL 1 DE ENERO AL 30 DE SEPTIEMBRE DE 2024
(PESOS)

Concepto (c)	Estimado/Aprobado (d)	Devengado	Recaudado/Pagado
A. Ingresos Totales (A = A1+A2+A3)	21,940,224,073.00	15,071,379,652.29	15,054,362,135.49
A1. Ingresos de Libre Disposición	9,786,728,726.00	7,595,735,872.29	7,595,255,872.29
A2. Transferencias Federales Etiquetadas	11,858,587,492.00	8,011,116,159.86	7,994,578,643.06
A3. Financiamiento Neto	294,907,855.00	-535,472,379.86	-535,472,379.86
B. Egresos Presupuestarios1 (B = B1+B2)	21,940,224,073.00	15,156,132,724.35	14,567,120,689.96
B1. Gasto No Etiquetado (sin incluir Amortización de la Deuda Pública)	10,126,095,890.00	7,505,560,838.29	6,966,074,722.45
B2. Gasto Etiquetado (sin incluir Amortización de la Deuda Pública)	11,814,128,183.00	7,650,571,886.06	7,601,045,967.51
C. Remanentes del Ejercicio Anterior (C = C1 + C2)		131,699,689.43	131,682,721.27
C1. Remanentes de Ingresos de Libre Disposición aplicados en el periodo		57,204,604.69	57,187,636.53
C2. Remanentes de Transferencias Federales Etiquetadas aplicados en el periodo		74,495,084.74	74,495,084.74
I. Balance Presupuestario (I = A – B + C)	0.00	46,946,617.37	618,924,166.80
II. Balance Presupuestario sin Financiamiento Neto (II = I - A3)	-294,907,855.00	582,418,997.23	1,154,396,546.66
III. Balance Presupuestario sin Financiamiento Neto y sin Remanentes del Ejercicio Anterior (III= II - C)	-294,907,855.00	450,719,307.80	1,022,713,825.39

Concepto	Aprobado	Devengado	Pagado
E. Intereses, Comisiones y Gastos de la Deuda (E = E1+E2)	457,271,572.00	361,747,474.46	361,747,474.46
E1. Intereses, Comisiones y Gastos de la Deuda con Gasto No Etiquetado	163,746,267.00	159,550,380.86	159,550,380.86
E2. Intereses, Comisiones y Gastos de la Deuda con Gasto Etiquetado	293,525,305.00	202,197,093.60	202,197,093.60
IV. Balance Primario (IV = III + E)	162,363,717.00	812,466,782.26	1,384,461,299.85

Concepto	Estimado/Aprobado	Devengado	Recaudado/Pagado
F. Financiamiento (F = F1 + F2)	350,000,000.00	2,800,220,489.04	2,800,220,489.04
F1. Financiamiento con Fuente de Pago de Ingresos de Libre Disposición	350,000,000.00	2,800,220,489.04	2,800,220,489.04
F2. Financiamiento con Fuente de Pago de Transferencias Federales Etiquetadas	0.00	0.00	0.00
G. Amortización de la Deuda (G = G1 + G2)	55,092,145.00	3,335,692,868.90	3,335,692,868.90
G1. Amortización de la Deuda Pública con Gasto No Etiquetado	10,632,836.00	3,266,378,201.79	3,266,378,201.79
G2. Amortización de la Deuda Pública con Gasto Etiquetado	44,459,309.00	69,314,667.11	69,314,667.11
A3. Financiamiento Neto (A3 = F – G)	294,907,855.00	-535,472,379.86	-535,472,379.86

Concepto	Estimado/Aprobado	Devengado	Recaudado/Pagado
A1. Ingresos de Libre Disposición	9,786,728,726.00	7,595,735,872.29	7,595,255,872.29
A3.1 Financiamiento Neto con Fuente de Pago de Ingresos de Libre Disposición (A3.1 = F1 – G1)	339,367,164.00	-466,157,712.75	-466,157,712.75
F1. Financiamiento con Fuente de Pago de Ingresos de Libre Disposición	350,000,000.00	2,800,220,489.04	2,800,220,489.04
G1. Amortización de la Deuda Pública con Gasto No Etiquetado	10,632,836.00	3,266,378,201.79	3,266,378,201.79
B1. Gasto No Etiquetado (sin incluir Amortización de la Deuda Pública)	10,126,095,890.00	7,505,560,838.29	6,966,074,722.45
C1. Remanentes de Ingresos de Libre Disposición aplicados en el periodo		57,204,604.69	57,187,636.53
V. Balance Presupuestario de Recursos Disponibles (V = A1 + A3.1 – B 1 + C1)	0.00	-318,778,074.06	220,211,073.62
VI. Balance Presupuestario de Recursos Disponibles sin Financiamiento Neto (VI = V – A3.1)	-339,367,164.00	147,379,638.69	686,368,786.37

Concepto	Estimado/Aprobado	Devengado	Recaudado/Pagado
----------	-------------------	-----------	------------------



GOBIERNO DEL ESTADO DE COLIMA
Sistema Integral de Contabilidad Gubernamental
BALANCE PRESUPUESTARIO - LDF
DEL 1 DE ENERO AL 30 DE SEPTIEMBRE DE 2024
(PESOS)

A2. Transferencias Federales Etiquetadas	11,858,587,492.00	8,011,116,159.86	7,994,578,643.06
A3.2 Financiamiento Neto con Fuente de Pago de Transferencias Federales Etiquetadas (A3.2 = F2 - G2)	-44,459,309.00	-69,314,667.11	-69,314,667.11
F2. Financiamiento con Fuente de Pago de Transferencias Federales Etiquetadas	0.00	0.00	0.00
G2. Amortización de la Deuda Pública con Gasto Etiquetado	44,459,309.00	69,314,667.11	69,314,667.11
B2. Gasto Etiquetado (sin incluir Amortización de la Deuda Pública)	11,814,128,183.00	7,650,571,886.06	7,601,045,967.51
C2. Remanentes de Transferencias Federales Etiquetadas aplicados en el periodo		74,495,084.74	74,495,084.74
VII. Balance Presupuestario de Recursos Etiquetados (VII = A2 + A3.2 - B2 + C2)	0.00	365,724,691.43	398,713,093.18
VIII. Balance Presupuestario de Recursos Etiquetados sin Financiamiento Neto (VIII = VII - A3.2)	44,459,309.00	435,039,358.54	468,027,760.29



GOBIERNO DEL ESTADO DE COLIMA
Sistema Integral de Contabilidad Gubernamental
INFORME ANALITICO DE OBLIGACIONES DIFERENTES DE FINANCIAMIENTOS - LDF
DEL 1 DE ENERO AL 30 DE SEPTIEMBRE DE 2024
(PESOS)

Denominación de las Obligaciones Diferentes de Financiamiento (c)	Fecha del Contrato (d)	Fecha de Inicio de operación del proyecto (e)	Fecha de Vencimiento (f)	Monto de la inversión pactado (g)	Plazo pactado (h)	Monto promedio mensual del pago de la contraprestación (i)	Monto promedio mensual del pago de la contraprestación correspondiente al pago de inversión (j)	Monto pagado de la inversión al 30 de SEP de 2024 (k)	Monto pagado de la inversión actualizado al 30 de SEP de 2024 (l)	Saldo pendiente por pagar de la inversión al 30 de SEP de 2024 (m = g - l)
A. Asociaciones Público Privadas (APP's) (A=a+b+c+d)										0.00
a) APP 1										0.00
b) APP 2										0.00
c) APP 3										0.00
d) APP XX										0.00
B. Otros Instrumentos (B=a+b+c+d)										0.00
a) Otro Instrumento 1										0.00
b) Otro Instrumento 2										0.00
c) Otro Instrumento 3										0.00
d) Otro Instrumento XX										0.00
C. Total de Obligaciones Diferentes de Financiamiento (C=A+B)										0.00



GOBIERNO DEL ESTADO DE COLIMA
Sistema Integral de Contabilidad Gubernamental
ESTADO ANALITICO DE INGRESOS DETALLADO - LDF
DEL 1 DE ENERO AL 30 DE SEPTIEMBRE DE 2024

(PESOS)

Concepto (c)	Estimado (d)	Ampliaciones/ (Reducciones)	INGRESO		Recaudado	Diferencia (e)
			Modificado	Devengado		
Ingresos de Libre Disposición						
A. Impuestos	1,214,400,209.00	0.00	1,214,400,209.00	1,084,880,054.32	1,084,880,054.32	-129,520,154.68
B. Cuotas y Aportaciones de Seguridad Social	0.00	0.00	0.00	0.00	0.00	0.00
C. Contribuciones de Mejoras	0.00	0.00	0.00	0.00	0.00	0.00
D. Derechos	559,496,822.00	986,405.30	560,483,227.30	465,415,445.99	465,415,445.99	-94,081,376.01
E. Productos	44,530,149.00	0.00	44,530,149.00	60,031,207.24	60,031,207.24	15,501,058.24
F. Aprovechamientos	62,228,406.00	233,858.02	62,462,264.02	39,058,895.48	38,578,895.48	-23,649,510.52
G. Ingresos por Venta de Bienes y Prestación de Servicios	0.00	0.00	0.00	0.00	0.00	0.00
H. Participaciones (H=h1+h2+h3+h4+h5+h6+h7+h8+h9+h10+h11)	7,243,526,453.00	0.00	7,243,526,453.00	5,453,295,859.83	5,453,295,859.83	-1,790,230,593.17
h1) Fondo General de Participaciones	5,305,292,133.00	0.00	5,305,292,133.00	4,152,691,655.83	4,152,691,655.83	-1,152,600,477.17
h2) Fondo de Fomento Municipal	375,514,746.00	0.00	375,514,746.00	287,112,481.00	287,112,481.00	-88,402,265.00
h3) Fondo de Fiscalización y Recaudación	268,555,254.00	0.00	268,555,254.00	197,813,202.00	197,813,202.00	-70,742,052.00
h4) Fondo de Compensación	0.00	0.00	0.00	0.00	0.00	0.00
h5) Fondo de Extracción de Hidrocarburos	0.00	0.00	0.00	0.00	0.00	0.00
h6) Impuesto Especial Sobre Producción y Servicios	154,194,768.00	0.00	154,194,768.00	99,779,748.00	99,779,748.00	-54,415,020.00
h7) 0.136% de la Recaudación Federal Participable	207,119,477.00	0.00	207,119,477.00	0.00	0.00	-207,119,477.00
h8) 3.17% Sobre Extracción de Petróleo	0.00	0.00	0.00	0.00	0.00	0.00
h9) Gasolinas y Diésel	322,639,754.00	0.00	322,639,754.00	226,440,385.00	226,440,385.00	-96,199,369.00
h10) Fondo del Impuesto Sobre la Renta	610,210,321.00	0.00	610,210,321.00	489,458,388.00	489,458,388.00	-120,751,933.00
h11) Fondo de Estabilización de los Ingresos de las Entidades Federativas	0.00	0.00	0.00	0.00	0.00	0.00
I. Incentivos Derivados de la Colaboración Fiscal (I=i1+i2+i3+i4+i5)	662,546,687.00	0.00	662,546,687.00	487,467,608.61	487,467,608.61	-175,079,078.39
i1) Tenencia o Uso de Vehículos	0.00	0.00	0.00	0.00	0.00	0.00
i2) Fondo de Compensación ISAN	20,074,303.00	0.00	20,074,303.00	15,055,731.00	15,055,731.00	-5,018,572.00
i3) Impuesto Sobre Automóviles Nuevos	115,463,524.00	0.00	115,463,524.00	94,266,512.00	94,266,512.00	-21,197,012.00
i4) Fondo de Compensación de Repecos-Intermedios	12,426,679.00	0.00	12,426,679.00	6,452,597.00	6,452,597.00	-5,974,082.00
i5) Otros Incentivos Económicos	514,582,181.00	0.00	514,582,181.00	371,692,768.61	371,692,768.61	-142,889,412.39
J. Transferencias y Asignaciones	0.00	0.00	0.00	0.00	0.00	0.00
K. Convenios	0.00	0.00	0.00	0.00	0.00	0.00
k1) Otros Convenios y Subsidios	0.00	0.00	0.00	0.00	0.00	0.00
L. Otros Ingresos de Libre Disposición (L=l1+l2)	0.00	5,586,800.82	5,586,800.82	5,586,800.82	5,586,800.82	5,586,800.82
l1) Participaciones en Ingresos Locales	0.00	0.00	0.00	0.00	0.00	0.00
l2) Otros Ingresos de Libre Disposición	0.00	5,586,800.82	5,586,800.82	5,586,800.82	5,586,800.82	5,586,800.82
I. Total de Ingresos de Libre Disposición (I=A+B+C+D+E+F+G+H+I+J+K+L)	9,786,728,726.00	6,807,064.14	9,793,535,790.14	7,595,735,872.29	7,595,255,872.29	-2,191,472,853.71
Ingresos Excedentes de Ingresos de Libre Disposición						
Transferencias Federales Etiquetadas						
A. Aportaciones (A=a1+a2+a3+a4+a5+a6+a7+a8)	8,885,100,716.00	-928,826,546.59	7,956,274,169.41	5,799,615,177.11	5,799,615,177.11	-3,085,485,538.89
a1) Fondo de Aportaciones para la Nómina Educativa y Gasto Operativo	4,413,179,745.00	0.00	4,413,179,745.00	3,044,705,883.51	3,044,705,883.51	-1,368,473,861.49
a2) Fondo de Aportaciones para los Servicios de Salud	1,942,627,859.00	-676,816,172.27	1,265,811,686.73	933,951,101.09	933,951,101.09	-1,008,676,757.91
a3) Fondo de Aportaciones para la Infraestructura Social	691,258,050.00	-164,658,750.00	526,599,300.00	474,104,673.90	474,104,673.90	-217,153,376.10
a4) Fondo de Aportaciones para el Fortalecimiento de los Municipios y de las Demarcaciones Territoriales del	675,076,019.00	-9,993,388.00	665,082,631.00	498,812,004.98	498,812,004.98	-176,264,014.02



GOBIERNO DEL ESTADO DE COLIMA
Sistema Integral de Contabilidad Gubernamental
ESTADO ANALITICO DE INGRESOS DETALLADO - LDF
 DEL 1 DE ENERO AL 30 DE SEPTIEMBRE DE 2024

(PESOS)

Concepto (c)	Estimado (d)	Ampliaciones/ (Reducciones)	INGRESO		Recaudado	Diferencia (e)
			Modificado	Devengado		
Distrito Federal						
a5) Fondo de Aportaciones Múltiples	475,594,144.00	-85,730,408.00	389,863,736.00	292,399,062.24	292,399,062.24	-183,195,081.76
a6) Fondo de Aportaciones para la Educación Tecnológica y de Adultos	104,843,350.00	3,251,839.68	108,095,189.68	77,621,308.82	77,621,308.82	-27,222,041.18
a7) Fondo de Aportaciones para la Seguridad Pública de los Estados y del Distrito Federal	244,536,935.00	0.00	244,536,935.00	220,607,396.37	220,607,396.37	-23,929,538.63
a8) Fondo de Aportaciones para el Fortalecimiento de las Entidades Federativas	337,984,614.00	5,120,332.00	343,104,946.00	257,413,746.20	257,413,746.20	-80,570,867.80
B. Convenios (B=b1+b2+b3+b4)	951,985,548.00	64,695,120.17	1,016,680,668.17	489,866,925.25	484,921,408.45	-467,064,139.55
b1) Convenios de Protección Social en Salud	181,984,859.00	0.00	181,984,859.00	127,553,247.41	127,553,247.41	-54,431,611.59
b2) Convenios de Descentralización	0.00	0.00	0.00	0.00	0.00	0.00
b3) Convenios de Reasignación	175,540,696.00	1,963,997.00	177,504,693.00	76,833,693.38	71,888,176.58	-103,652,519.42
b4) Otros Convenios y Subsidios	594,459,993.00	62,731,123.17	657,191,116.17	285,479,984.46	285,479,984.46	-308,980,008.54
C. Fondos Distintos de Aportaciones (C=c1+c2)	0.00	0.00	0.00	0.00	0.00	0.00
c1) Fondo para Entidades Federativas y Municipios Productores de Hidrocarburos	0.00	0.00	0.00	0.00	0.00	0.00
c2) Fondo Minero	0.00	0.00	0.00	0.00	0.00	0.00
D. Transferencias, Asignaciones, Subsidios y Subvenciones, y Pensiones y Jubilaciones	2,021,501,228.00	6,922,941.00	2,028,424,169.00	1,721,634,057.50	1,710,042,057.50	-311,459,170.50
E. Otras Transferencias Federales Etiquetadas	0.00	0.00	0.00	0.00	0.00	0.00
II. Total de Transferencias Federales Etiquetadas (II = A + B + C + D + E)	11,858,587,492.00	-857,208,485.42	11,001,379,006.58	8,011,116,159.86	7,994,578,643.06	-3,864,008,848.94
III. Ingresos Derivados de Financiamientos (III = A)	350,000,000.00	2,800,220,489.04	3,150,220,489.04	2,800,220,489.04	2,800,220,489.04	2,450,220,489.04
A. Ingresos Derivados de Financiamientos	350,000,000.00	2,800,220,489.04	3,150,220,489.04	2,800,220,489.04	2,800,220,489.04	2,450,220,489.04
IV. Total de Ingresos (IV = I + II + III)	21,995,316,218.00	1,949,819,067.76	23,945,135,285.76	18,407,072,521.19	18,390,055,004.39	-3,605,261,213.61
Datos Informativos						
1. Ingresos Derivados de Financiamientos con Fuente de Pago de Ingresos de Libre Disposición	350,000,000.00	2,800,220,489.04	3,150,220,489.04	2,800,220,489.04	2,800,220,489.04	2,450,220,489.04
2. Ingresos Derivados de Financiamientos con Fuente de Pago de Transferencias Federales Etiquetadas	0.00	0.00	0.00	0.00	0.00	0.00
3. Ingresos Derivados de Financiamientos (3 = 1 + 2)	350,000,000.00	2,800,220,489.04	3,150,220,489.04	2,800,220,489.04	2,800,220,489.04	2,450,220,489.04



GOBIERNO DEL ESTADO DE COLIMA

Sistema Integral de Contabilidad Gubernamental

ESTADO ANALITICO DEL EJERCICIO DEL PRESUPUESTO DE EGRESOS DETALLADO - LDF

Clasificación por Objeto del Gasto (Capítulo y Concepto)

DEL 1 DE ENERO AL 30 DE SEPTIEMBRE DE 2024

(PESOS)

Concepto (c)	E G R E S O S					
	Aprobado (d)	Ampliaciones/ (Reducciones)	Modificado	Devengado	Pagado	Subejercicio (e)
I. Gasto No Etiquetado (I=A+B+C+D+E+F+G+H+I)	10,136,728,726.00	2,861,262,256.65	12,997,990,982.65	10,771,939,040.08	10,232,452,924.24	2,226,051,942.57
A. Servicios Personales (A=a1+a2+a3+a4+a5+a6+a7)	2,210,140,955.00	-552,907,368.30	1,657,233,586.70	1,448,587,062.84	1,429,874,851.29	208,646,523.86
a1) Remuneraciones al Personal de Carácter Permanente	806,836,352.00	-164,019,591.39	642,816,760.61	601,560,175.91	601,560,175.91	41,256,584.70
a2) Remuneraciones al Personal de Carácter Transitorio	18,891,080.00	5,409,158.81	24,300,238.81	21,297,093.50	21,297,093.50	3,003,145.31
a3) Remuneraciones Adicionales y Especiales	534,915,949.00	-260,179,968.05	274,735,980.95	243,745,072.16	240,973,917.65	30,990,908.79
a4) Seguridad Social	163,070,274.00	-38,725,666.04	124,344,607.96	103,712,278.32	90,577,128.32	20,632,329.64
a5) Otras Prestaciones Sociales y Económicas	521,588,338.00	-56,629,963.60	464,958,374.40	397,834,465.14	395,028,558.10	67,123,909.26
a6) Previsiones	64,175,215.00	-29,933,528.05	34,241,686.95	0.00	0.00	34,241,686.95
a7) Pago de Estimulos a Servidores Públicos	100,663,747.00	-8,827,809.98	91,835,937.02	80,437,977.81	80,437,977.81	11,397,959.21
B. Materiales y Suministros (B=b1+b2+b3+b4+b5+b6+b7+b8+b9)	200,393,282.00	-3,015,164.65	197,378,117.35	93,635,054.30	60,477,593.78	103,743,063.05
b1) Materiales de Administración, Emisión de Documentos y Artículos Oficiales	31,786,638.00	3,683,169.17	35,469,807.17	19,317,349.54	6,139,441.42	16,152,457.63
b2) Alimentos y Utensilios	60,432,296.00	2,147,534.92	62,579,830.92	37,935,714.00	26,258,791.01	24,644,116.92
b3) Materias Primas y Materiales de Producción y Comercialización	5,004.00	-5,004.00	0.00	0.00	0.00	0.00
b4) Materiales y Artículos de Construcción y de Reparación	1,712,169.00	2,541,837.64	4,254,006.64	966,234.54	764,713.36	3,287,772.10
b5) Productos Químicos, Farmacéuticos y de Laboratorio	14,678,896.00	-4,139,522.37	10,539,373.63	678,009.67	620,789.57	9,861,363.96
b6) Combustibles, Lubricantes y Aditivos	72,822,564.00	-9,970,564.74	62,851,999.26	27,910,027.35	22,516,919.54	34,941,971.91
b7) Vestuario, Blancos, Prendas de Protección y Artículos Deportivos	1,463,902.00	980,187.22	2,444,089.22	1,463,600.02	497,103.10	980,489.20
b8) Materiales y Suministros Para Seguridad	0.00	1,109,502.81	1,109,502.81	33,631.26	1,075,631.26	1,075,631.26
b9) Herramientas, Refacciones y Accesorios Menores	17,491,813.00	637,694.70	18,129,507.70	5,330,487.92	3,646,204.52	12,799,019.78
C. Servicios Generales (C=c1+c2+c3+c4+c5+c6+c7+c8+c9)	412,104,559.00	2,794,785.89	414,899,344.89	220,346,932.52	194,930,332.68	194,552,412.37
c1) Servicios Básicos	89,449,684.00	1,758,185.95	91,207,869.95	39,325,347.76	35,870,553.44	51,882,522.19
c2) Servicios de Arrendamiento	70,606,035.00	-20,296,542.86	50,309,492.14	32,012,670.55	19,293,620.00	18,296,821.59
c3) Servicios Profesionales, Científicos, Técnicos y Otros Servicios	15,974,580.00	11,204,567.08	27,179,147.08	17,044,100.31	16,557,797.64	10,135,046.77
c4) Servicios Financieros, Bancarios y Comerciales	49,543,000.00	-4,051,995.30	45,491,004.70	11,405,219.31	10,698,406.10	34,085,785.39
c5) Servicios de Instalación, Reparación, Mantenimiento y Conservación	88,169,760.00	-21,718,317.54	66,451,442.46	39,731,184.48	35,926,421.16	26,720,257.98
c6) Servicios de Comunicación Social y Publicidad	21,285,260.00	240,827.75	21,526,087.75	9,080,982.08	7,562,637.15	12,445,105.67
c7) Servicios de Traslado y Viáticos	4,818,831.00	338,098.15	5,156,929.15	2,541,957.67	2,487,736.71	2,614,971.48
c8) Servicios Oficiales	4,016,175.00	10,237,188.75	14,253,363.75	11,302,785.08	9,780,657.60	2,950,578.67
c9) Otros Servicios Generales	68,241,234.00	25,082,773.91	93,324,007.91	57,902,685.28	56,752,502.88	35,421,322.63
D. Transferencias, Asignaciones, Subsidios y Otras Ayudas (D=d1+d2+d3+d4+d5+d6+d7+d8+d9)	4,858,788,045.00	109,884,950.31	4,968,672,995.31	3,949,400,828.29	3,528,271,248.83	1,019,272,167.02
d1) Transferencias Internas y Asignaciones al Sector Público	2,615,492,958.00	255,534,086.14	2,871,027,044.14	2,142,417,152.77	1,874,786,617.26	728,609,891.37
d2) Transferencias al Resto del Sector Público	95,428,722.00	169,313.18	95,598,035.18	71,683,668.23	69,860,868.23	23,914,366.95
d3) Subsidios y Subvenciones	3,000,000.00	4,357,995.00	7,357,995.00	1,750,000.00	1,300,000.00	5,607,995.00
d4) Ayudas Sociales	787,593,878.00	83,772,031.27	871,365,909.27	743,947,419.98	651,706,899.14	127,418,489.29
d5) Pensiones y Jubilaciones	1,056,213,387.00	-193,973,243.91	862,240,143.09	818,746,288.78	816,450,003.66	43,493,854.31
d6) Transferencias a Fideicomisos, Mandatos y Otros Análogos	0.00	0.00	0.00	0.00	0.00	0.00
d7) Transferencias a la Seguridad Social	301,059,100.00	-39,975,231.37	261,083,868.63	170,856,298.53	114,166,860.54	90,227,570.10
d8) Donativos	0.00	0.00	0.00	0.00	0.00	0.00
d9) Transferencias al Exterior	0.00	0.00	0.00	0.00	0.00	0.00
E. Bienes Muebles, Inmuebles e Intangibles (E=e1+e2+e3+e4+e5+e6+e7+e8+e9)	5,787,452.00	34,803,795.64	40,591,247.64	30,479,266.89	2,353,840.42	10,111,980.75



GOBIERNO DEL ESTADO DE COLIMA

Sistema Integral de Contabilidad Gubernamental

ESTADO ANALITICO DEL EJERCICIO DEL PRESUPUESTO DE EGRESOS DETALLADO - LDF

Clasificación por Objeto del Gasto (Capítulo y Concepto)

DEL 1 DE ENERO AL 30 DE SEPTIEMBRE DE 2024

(PESOS)

Concepto (c)	E G R E S O S					
	Aprobado (d)	Ampliaciones/ (Reducciones)	Modificado	Devengado	Pagado	Subejercicio (e)
e1) Mobiliario y Equipo de Administración	3,190,803.00	4,312,338.07	7,503,141.07	3,639,052.41	1,776,062.20	3,864,088.66
e2) Mobiliario y Equipo Educativo y Recreativo	26,200.00	298,671.21	324,871.21	178,177.75	111,896.02	146,693.46
e3) Equipo e Instrumental Médico y de Laboratorio	120,000.00	102,365.42	222,365.42	102,806.62	94,346.28	119,558.80
e4) Vehículos y Equipo de Transporte	775,349.00	28,723,819.45	29,499,168.45	25,427,831.04	0.00	4,071,337.41
e5) Equipo de Defensa y Seguridad	0.00	0.00	0.00	0.00	0.00	0.00
e6) Maquinaria, Otros Equipos y Herramientas	1,114,600.00	1,127,101.49	2,241,701.49	971,972.15	367,549.00	1,269,729.34
e7) Activos Biológicos	0.00	0.00	0.00	0.00	0.00	0.00
e8) Bienes Inmuebles	0.00	0.00	0.00	0.00	0.00	0.00
e9) Activos Intangibles	560,500.00	239,500.00	800,000.00	159,426.92	3,986.92	640,573.08
F. Inversión Pública (F=f1+f2+f3)	20,000,000.00	61,427,478.92	81,427,478.92	65,942,241.68	65,942,241.68	15,485,237.24
f1) Obra Pública en Bienes de Dominio Público	20,000,000.00	54,262,698.79	74,262,698.79	60,133,766.08	60,133,766.08	14,128,932.71
f2) Obra Pública en Bienes Propios	0.00	7,164,780.13	7,164,780.13	5,808,475.60	5,808,475.60	1,356,304.53
f3) Proyectos Productivos y Acciones de Fomento	0.00	0.00	0.00	0.00	0.00	0.00
G. Inversiones Financieras y Otras Provisiones (G=g1+g2+g3+g4+g5+g6+g7)	3,800,000.00	270,215.58	4,070,215.58	0.00	0.00	4,070,215.58
g1) Inversiones Para el Fomento de Actividades Productivas	0.00	0.00	0.00	0.00	0.00	0.00
g2) Acciones y Participaciones de Capital	0.00	0.00	0.00	0.00	0.00	0.00
g3) Compra de Títulos y Valores	0.00	0.00	0.00	0.00	0.00	0.00
g4) Concesión de Préstamos	0.00	0.00	0.00	0.00	0.00	0.00
g5) Inversiones en Fideicomisos, Mandatos y Otros Análogos Fideicomiso de Desastres Naturales (Informativo)	0.00	0.00	0.00	0.00	0.00	0.00
g6) Otras Inversiones Financieras	0.00	0.00	0.00	0.00	0.00	0.00
g7) Provisiones para Contingencias y Otras Erogaciones Especiales	3,800,000.00	270,215.58	4,070,215.58	0.00	0.00	4,070,215.58
H. Participaciones y Aportaciones (H=h1+h2+h3)	2,093,974,187.00	10,044,275.98	2,104,018,462.98	1,494,652,839.18	1,481,708,001.18	609,365,623.80
h1) Participaciones	2,093,974,187.00	10,044,275.98	2,104,018,462.98	1,494,652,839.18	1,481,708,001.18	609,365,623.80
h2) Aportaciones	0.00	0.00	0.00	0.00	0.00	0.00
h3) Convenios	0.00	0.00	0.00	0.00	0.00	0.00
I. Deuda Pública (I=i1+i2+i3+i4+i5+i6+i7)	331,740,246.00	3,197,959,287.28	3,529,699,533.28	3,468,894,814.38	3,468,894,814.38	60,804,718.90
i1) Amortización de la Deuda Pública	10,632,836.00	3,255,745,365.79	3,266,378,201.79	3,266,378,201.79	3,266,378,201.79	0.00
i2) Intereses de la Deuda Pública	160,504,267.00	-4,843,769.93	155,660,497.07	155,660,497.07	155,660,497.07	0.00
i3) Comisiones de la Deuda Pública	0.00	0.00	0.00	0.00	0.00	0.00
i4) Gastos de la Deuda Pública	3,242,000.00	1,276,000.00	4,518,000.00	3,889,883.79	3,889,883.79	628,116.21
i5) Costo por Coberturas	0.00	0.00	0.00	0.00	0.00	0.00
i6) Apoyos Financieros	0.00	0.00	0.00	0.00	0.00	0.00
i7) Adeudos de Ejercicios Fiscales Anteriores (ADEFAS)	157,361,143.00	-54,218,308.58	103,142,834.42	42,966,231.73	42,966,231.73	60,176,602.69
II. Gasto Etiquetado (II=A+B+C+D+E+F+G+H+I)	11,858,587,492.00	-613,619,337.59	11,244,968,154.41	7,719,886,553.17	7,670,360,634.62	3,525,081,601.24
A. Servicios Personales (A=a1+a2+a3+a4+a5+a6+a7)	139,514,558.00	15,662,121.94	155,176,679.94	0.00	0.00	155,176,679.94
a1) Remuneraciones al Personal de Carácter Permanente	58,638,544.00	8,723,387.90	67,361,931.90	0.00	0.00	67,361,931.90
a2) Remuneraciones al Personal de Carácter Transitorio	1,992,212.00	176,587.80	2,168,799.80	0.00	0.00	2,168,799.80
a3) Remuneraciones Adicionales y Especiales	31,747,972.00	2,343,161.00	34,091,133.00	0.00	0.00	34,091,133.00
a4) Seguridad Social	9,180,150.00	11,296.49	9,191,446.49	0.00	0.00	9,191,446.49



GOBIERNO DEL ESTADO DE COLIMA
Sistema Integral de Contabilidad Gubernamental
ESTADO ANALITICO DEL EJERCICIO DEL PRESUPUESTO DE EGRESOS DETALLADO - LDF
Clasificación por Objeto del Gasto (Capítulo y Concepto)
DEL 1 DE ENERO AL 30 DE SEPTIEMBRE DE 2024
(PESOS)

Concepto (c)	E G R E S O S					
	Aprobado (d)	Ampliaciones/ (Reducciones)	Modificado	Devengado	Pagado	Subejercicio (e)
a5) Otras Prestaciones Sociales y Económicas	15,725,535.00	1,982,093.58	17,707,628.58	0.00	0.00	17,707,628.58
a6) Previsiones	7,745,237.00	0.00	7,745,237.00	0.00	0.00	7,745,237.00
a7) Pago de Estímulos a Servidores Públicos	14,484,908.00	2,425,595.17	16,910,503.17	0.00	0.00	16,910,503.17
B. Materiales y Suministros (B=b1+b2+b3+b4+b5+b6+b7+b8+b9)	62,699,174.00	-27,465,765.10	35,233,408.90	4,262,088.07	4,226,088.07	30,971,320.83
b1) Materiales de Administración, Emisión de Documentos y Artículos Oficiales	0.00	74,192.56	74,192.56	73,922.61	73,922.61	269.95
b2) Alimentos y Utensilios	0.00	69,662.68	69,662.68	0.00	0.00	69,662.68
b3) Materias Primas y Materiales de Producción y Comercialización	0.00	0.00	0.00	0.00	0.00	0.00
b4) Materiales y Artículos de Construcción y de Reparación	0.00	387,514.45	387,514.45	63,474.60	27,474.60	324,039.85
b5) Productos Químicos, Farmacéuticos y de Laboratorio	4,037,336.00	10,349,264.80	14,386,600.80	3,904,491.10	3,904,491.10	10,482,109.70
b6) Combustibles, Lubricantes y Aditivos	0.00	160,000.00	160,000.00	140,000.00	140,000.00	20,000.00
b7) Vestuario, Blancos, Prendas de Protección y Artículos Deportivos	54,401,526.00	-36,076,781.67	18,324,744.33	25,250.40	25,250.40	18,299,493.93
b8) Materiales y Suministros Para Seguridad	4,260,312.00	-2,484,567.28	1,775,744.72	0.00	0.00	1,775,744.72
b9) Herramientas, Refacciones y Accesorios Menores	0.00	54,949.36	54,949.36	54,949.36	54,949.36	0.00
C. Servicios Generales (C=c1+c2+c3+c4+c5+c6+c7+c8+c9)	172,541,977.00	-7,283,991.03	165,257,985.97	52,894,492.44	52,574,748.91	112,363,493.53
c1) Servicios Básicos	26,681,814.00	-24,455,509.34	2,226,304.66	194,149.99	194,149.99	2,032,154.67
c2) Servicios de Arrendamiento	52,010,384.00	14,997,719.30	67,008,103.30	45,969,004.69	45,969,004.69	21,039,098.61
c3) Servicios Profesionales, Científicos, Técnicos y Otros Servicios	10,468,490.00	12,537,951.40	23,006,441.40	6,028,560.77	5,820,194.25	16,977,880.63
c4) Servicios Financieros, Bancarios y Comerciales	0.00	0.00	0.00	0.00	0.00	0.00
c5) Servicios de Instalación, Reparación, Mantenimiento y Conservación	83,381,289.00	-12,094,616.48	71,286,672.52	0.00	0.00	71,286,672.52
c6) Servicios de Comunicación Social y Publicidad	0.00	122,001.57	122,001.57	63,742.00	0.00	58,259.57
c7) Servicios de Traslado y Viáticos	0.00	50,000.00	50,000.00	0.00	0.00	50,000.00
c8) Servicios Oficiales	0.00	1,558,462.52	1,558,462.52	639,034.99	591,399.98	919,427.53
c9) Otros Servicios Generales	0.00	0.00	0.00	0.00	0.00	0.00
D. Transferencias, Asignaciones, Subsidios y Otras Ayudas (D=d1+d2+d3+d4+d5+d6+d7+d8+d9)	9,716,906,730.00	-749,090,413.54	8,967,816,316.46	6,389,431,632.82	6,389,431,632.82	2,578,384,683.64
d1) Transferencias Internas y Asignaciones al Sector Público	7,227,390,491.00	-721,120,443.54	6,506,270,047.46	4,513,184,769.22	4,513,184,769.22	1,993,085,278.24
d2) Transferencias al Resto del Sector Público	301,948,064.00	-42,455,483.54	259,492,580.46	158,093,956.06	158,093,956.06	101,398,624.40
d3) Subsidios y Subvenciones	2,025,991,228.00	14,410,996.54	2,040,402,224.54	1,715,196,127.54	1,715,196,127.54	325,206,097.00
d4) Ayudas Sociales	18,778,022.00	74,517.00	18,852,539.00	2,956,780.00	2,956,780.00	15,895,759.00
d5) Pensiones y Jubilaciones	142,798,925.00	0.00	142,798,925.00	0.00	0.00	142,798,925.00
d6) Transferencias a Fideicomisos, Mandatos y Otros Análogos	0.00	0.00	0.00	0.00	0.00	0.00
d7) Transferencias a la Seguridad Social	0.00	0.00	0.00	0.00	0.00	0.00
d8) Donativos	0.00	0.00	0.00	0.00	0.00	0.00
d9) Transferencias al Exterior	0.00	0.00	0.00	0.00	0.00	0.00
E. Bienes Muebles, Inmuebles e Intangibles (E=e1+e2+e3+e4+e5+e6+e7+e8+e9)	1,674,480.00	90,612,755.25	92,287,235.25	16,152,343.91	13,258,950.89	76,134,891.34
e1) Mobiliario y Equipo de Administración	647,188.00	10,286,552.18	10,933,740.18	134,257.62	0.00	10,799,482.56
e2) Mobiliario y Equipo Educativo y Recreativo	0.00	0.00	0.00	0.00	0.00	0.00
e3) Equipo e Instrumental Médico y de Laboratorio	0.00	16,879,965.54	16,879,965.54	11,647,560.00	11,647,560.00	5,232,405.54
e4) Vehículos y Equipo de Transporte	838,606.00	51,392,689.89	52,231,295.89	4,315,276.29	1,556,140.89	47,916,019.60
e5) Equipo de Defensa y Seguridad	0.00	194,880.00	194,880.00	0.00	0.00	194,880.00
e6) Maquinaria, Otros Equipos y Herramientas	0.00	6,978,434.84	6,978,434.84	55,250.00	55,250.00	6,923,184.84



GOBIERNO DEL ESTADO DE COLIMA

Sistema Integral de Contabilidad Gubernamental

ESTADO ANALITICO DEL EJERCICIO DEL PRESUPUESTO DE EGRESOS DETALLADO - LDF

Clasificación por Objeto del Gasto (Capítulo y Concepto)

DEL 1 DE ENERO AL 30 DE SEPTIEMBRE DE 2024

(PESOS)

Concepto (c)	E G R E S O S					
	Aprobado (d)	Ampliaciones/ (Reducciones)	Modificado	Devengado	Pagado	Subejercicio (e)
e7) Activos Biológicos	0.00	0.00	0.00	0.00	0.00	0.00
e8) Bienes Inmuebles	0.00	0.00	0.00	0.00	0.00	0.00
e9) Activos Intangibles	188,686.00	4,880,232.80	5,068,918.80	0.00	0.00	5,068,918.80
F. Inversión Pública (F=f1+f2+f3)	144,722,401.00	38,939,168.89	183,661,569.89	70,331,220.22	70,331,220.22	113,330,349.67
f1) Obra Pública en Bienes de Dominio Público	115,790,511.00	36,387,204.85	152,177,715.85	70,331,220.22	70,331,220.22	81,846,495.63
f2) Obra Pública en Bienes Propios	28,931,890.00	2,551,964.04	31,483,854.04	0.00	0.00	31,483,854.04
f3) Proyectos Productivos y Acciones de Fomento	0.00	0.00	0.00	0.00	0.00	0.00
G. Inversiones Financieras y Otras Provisiones (G=g1+g2+g3+g4+g5+g6+g7)	0.00	0.00	0.00	0.00	0.00	0.00
g1) Inversiones Para el Fomento de Actividades Productivas	0.00	0.00	0.00	0.00	0.00	0.00
g2) Acciones y Participaciones de Capital	0.00	0.00	0.00	0.00	0.00	0.00
g3) Compra de Títulos y Valores	0.00	0.00	0.00	0.00	0.00	0.00
g4) Concesión de Préstamos	0.00	0.00	0.00	0.00	0.00	0.00
g5) Inversiones en Fideicomisos, Mandatos y Otros Análogos	0.00	0.00	0.00	0.00	0.00	0.00
Fideicomiso de Desastres Naturales (Informativo)	0.00	0.00	0.00	0.00	0.00	0.00
g6) Otras Inversiones Financieras	0.00	0.00	0.00	0.00	0.00	0.00
g7) Provisiones para Contingencias y Otras Erogaciones Especiales	0.00	0.00	0.00	0.00	0.00	0.00
H. Participaciones y Aportaciones (H=h1+h2+h3)	1,282,543,558.00	0.00	1,282,543,558.00	915,303,015.00	869,026,233.00	367,240,543.00
h1) Participaciones	0.00	0.00	0.00	0.00	0.00	0.00
h2) Aportaciones	1,282,543,558.00	0.00	1,282,543,558.00	915,303,015.00	869,026,233.00	367,240,543.00
h3) Convenios	0.00	0.00	0.00	0.00	0.00	0.00
I. Deuda Pública (I=i1+i2+i3+i4+i5+i6+i7)	337,984,614.00	25,006,786.00	362,991,400.00	271,511,760.71	271,511,760.71	91,479,639.29
i1) Amortización de la Deuda Pública	44,459,309.00	37,577,136.46	82,036,445.46	69,314,667.11	69,314,667.11	12,721,778.35
i2) Intereses de la Deuda Pública	293,525,305.00	-12,570,350.46	280,954,954.54	202,197,093.60	202,197,093.60	78,757,860.94
i3) Comisiones de la Deuda Pública	0.00	0.00	0.00	0.00	0.00	0.00
i4) Gastos de la Deuda Pública	0.00	0.00	0.00	0.00	0.00	0.00
i5) Costo por Coberturas	0.00	0.00	0.00	0.00	0.00	0.00
i6) Apoyos Financieros	0.00	0.00	0.00	0.00	0.00	0.00
i7) Adeudos de Ejercicios Fiscales Anteriores (ADEFAS)	0.00	0.00	0.00	0.00	0.00	0.00
III. Total de Egresos (III = I + II)	21,995,316,218.00	2,247,642,919.06	24,242,959,137.06	18,491,825,593.25	17,902,813,558.86	5,751,133,543.81



GOBIERNO DEL ESTADO DE COLIMA

Sistema Integral de Contabilidad Gubernamental

ESTADO ANALITICO DEL EJERCICIO DEL PRESUPUESTO DE EGRESOS DETALLADO - LDF

Clasificación Administrativa

DEL 1 DE ENERO AL 30 DE SEPTIEMBRE DE 2024

(PESOS)

Concepto (c)	E G R E S O S					
	Aprobado (d)	Ampliaciones/ (Reducciones)	Modificado	Devengado	Pagado	Subejercicio (e)
I. Gasto No Etiquetado (I=A+B+C+D+E+F+G+H+I+J+K+L+M+N+O+P)	10,136,728,726.00	2,861,262,256.65	12,997,990,982.65	10,771,939,040.08	10,232,452,924.24	2,226,051,942.57
A. OFICINA DE LA GUBERNATURA	117,680,985.00	-15,360,293.89	102,320,691.11	67,908,831.24	64,079,899.77	34,411,859.87
B. SECRETARÍA GENERAL DE GOBIERNO	344,121,826.00	22,305,652.32	366,427,478.32	209,772,225.34	158,084,591.74	156,655,252.98
C. SECRETARÍA DE PLANEACIÓN, FINANZAS Y ADMINISTRACIÓN	411,648,483.00	-41,306,828.20	370,341,654.80	266,155,732.87	258,640,197.69	104,185,921.93
D. SECRETARÍA DE BIENESTAR, INCLUSIÓN SOCIAL Y MUJERES	687,748,371.00	8,430,343.26	696,178,714.26	456,770,877.66	359,983,060.80	239,407,836.60
E. SECRETARÍA DE INFRAESTRUCTURA, DESARROLLO URBANO Y MOVILIDAD	269,903,753.00	42,763,998.11	312,667,751.11	246,230,663.88	230,835,605.54	66,437,087.23
F. SECRETARÍA DE EDUCACIÓN Y CULTURA	1,652,790,602.00	-34,169,714.72	1,618,620,887.28	1,361,224,331.40	1,190,965,615.10	257,396,555.88
G. SECRETARÍA DE SALUD	291,180,771.00	6,553,543.72	297,734,314.72	192,843,696.03	140,902,347.02	104,890,618.69
H. SECRETARÍA DE DESARROLLO ECONÓMICO	226,881,887.00	-15,370,321.97	211,511,565.03	159,210,938.36	125,205,365.06	52,300,626.67
I. CONTRALORÍA GENERAL DEL ESTADO	22,954,723.00	-1,710,233.64	21,244,489.36	16,368,278.94	16,300,634.43	4,876,210.42
J. SECRETARÍA DE SEGURIDAD PÚBLICA	700,007,731.00	-197,845,367.22	502,162,363.78	401,203,628.87	382,677,794.73	100,958,734.91
K. CONSEJERÍA JURÍDICA DEL PODER EJECUTIVO	32,723,958.00	-7,394,109.56	25,329,848.44	19,564,565.61	19,284,383.85	5,765,282.83
L. TRANSFERENCIAS, ASIGNACIONES, SUBSIDIOS Y OTRAS AYUDAS	2,948,986,053.00	-113,908,190.40	2,835,077,862.60	2,409,791,996.49	2,333,544,993.12	425,285,866.11
M. PARTICIPACIONES Y APORTACIONES	2,093,974,187.00	10,044,275.98	2,104,018,462.98	1,494,652,839.18	1,481,708,001.18	609,365,623.80
N. EROGACIONES EXTRAORDINARIAS	1,800,000.00	270,215.58	2,070,215.58	0.00	0.00	2,070,215.58
O. CANCELACIÓN DE PASIVOS	157,361,143.00	-54,218,308.58	103,142,834.42	42,966,231.73	42,966,231.73	60,176,602.69
P. DEUDA PÚBLICA	176,964,253.00	3,252,177,595.86	3,429,141,848.86	3,427,274,202.48	3,427,274,202.48	1,867,646.38
II. Gasto Etiquetado (II=A+B+C+D+E+F+G+H+I+J+K)	11,858,587,492.00	-613,619,337.59	11,244,968,154.41	7,719,886,553.17	7,670,360,634.62	3,525,081,601.24
A. SECRETARÍA GENERAL DE GOBIERNO	301,847,521.00	16,754,815.31	318,602,336.31	69,737,898.92	66,779,600.00	248,864,437.39
B. SECRETARÍA DE PLANEACIÓN, FINANZAS Y ADMINISTRACIÓN	0.00	2,965,038.89	2,965,038.89	1,283,657.62	1,149,400.00	1,681,381.27
C. SECRETARÍA DE BIENESTAR, INCLUSIÓN SOCIAL Y MUJERES	281,677,020.00	-42,724,925.18	238,952,094.82	131,519,204.99	131,519,204.99	107,432,889.83
D. SECRETARÍA DE INFRAESTRUCTURA, DESARROLLO URBANO Y MOVILIDAD	52,800,000.00	91,776,505.50	144,576,505.50	79,269,060.02	79,269,060.02	65,307,445.48
E. SECRETARÍA DE EDUCACIÓN Y CULTURA	7,179,888,938.00	-37,392,537.60	7,142,496,400.40	5,155,799,625.92	5,155,652,248.91	1,986,696,774.48
F. SECRETARÍA DE SALUD	2,206,789,849.00	-665,227,946.51	1,541,561,902.49	1,066,437,780.07	1,066,437,780.07	475,124,122.42
G. SECRETARÍA DE DESARROLLO ECONÓMICO	60,257,067.00	-16,068,458.00	44,188,609.00	12,733,165.92	12,723,962.92	31,455,443.08
H. SECRETARÍA DE SEGURIDAD PÚBLICA	12,000,000.00	2,000,000.00	14,000,000.00	7,000,000.00	7,000,000.00	7,000,000.00
I. TRANSFERENCIAS, ASIGNACIONES, SUBSIDIOS Y OTRAS AYUDAS	142,798,925.00	9,291,384.00	152,090,309.00	9,291,384.00	9,291,384.00	142,798,925.00
J. PARTICIPACIONES Y APORTACIONES	1,282,543,558.00	0.00	1,282,543,558.00	915,303,015.00	869,026,233.00	367,240,543.00
K. DEUDA PÚBLICA	337,984,614.00	25,006,786.00	362,991,400.00	271,511,760.71	271,511,760.71	91,479,639.29
III. Total de Egresos (III = I + II)	21,995,316,218.00	2,247,642,919.06	24,242,959,137.06	18,491,825,593.25	17,902,813,558.86	5,751,133,543.81



GOBIERNO DEL ESTADO DE COLIMA

Sistema Integral de Contabilidad Gubernamental

ESTADO ANALITICO DEL EJERCICIO DEL PRESUPUESTO DE EGRESOS DETALLADO - LDF

Clasificación Funcional (Finalidad y Función)
DEL 1 DE ENERO AL 30 DE SEPTIEMBRE DE 2024
(PESOS)

Concepto (c)	E G R E S O S					
	Aprobado (d)	Ampliaciones/ (Reducciones)	Modificado	Devengado	Pagado	Subejercicio (e)
I. Gasto No Etiquetado (I=A+B+C+D)	10,136,728,726.00	2,861,262,256.65	12,997,990,982.65	10,771,939,040.08	10,232,452,924.24	2,226,051,942.57
A. Gobierno (A=a1+a2+a3+a4+a5+a6+a7+a8)	2,836,380,009.00	-218,705,903.27	2,617,674,105.73	1,942,262,720.08	1,839,081,235.96	675,411,385.65
a1) Legislación	168,000,000.00	0.00	168,000,000.00	122,953,984.00	122,953,984.00	45,046,016.00
a2) Justicia	1,042,097,080.00	-12,972,383.02	1,029,124,696.98	779,532,124.63	763,625,652.49	249,592,572.35
a3) Coordinación de la Política de Gobierno	401,192,398.00	-40,869,947.81	360,322,450.19	297,033,263.27	285,728,752.48	63,289,186.92
a4) Relaciones Exteriores	0.00	0.00	0.00	0.00	0.00	0.00
a5) Asuntos Financieros y Hacendarios	217,003,140.00	-30,859,287.62	186,143,852.38	140,024,476.71	136,459,283.62	46,119,375.67
a6) Seguridad Nacional	0.00	0.00	0.00	0.00	0.00	0.00
a7) Asuntos de Orden Público y de Seguridad Interior	688,136,061.00	-112,221,499.75	575,914,561.25	386,346,734.50	332,970,569.92	189,567,826.75
a8) Otros Servicios Generales	319,951,330.00	-21,782,785.07	298,168,544.93	216,372,136.97	197,342,993.45	81,796,407.96
B. Desarrollo Social (B=b1+b2+b3+b4+b5+b6+b7)	4,596,825,085.00	-106,654,840.26	4,490,170,244.74	3,676,626,567.40	3,288,201,784.25	813,543,677.34
b1) Protección Ambiental	57,359,152.00	25,256,366.18	82,615,518.18	65,879,269.27	64,058,608.21	16,736,248.91
b2) Vivienda y Servicios a la Comunidad	20,105,000.00	36,649,290.31	56,754,290.31	51,684,791.64	51,676,061.64	5,069,498.67
b3) Salud	291,180,771.00	6,553,543.72	297,734,314.72	192,843,696.03	140,902,347.02	104,890,618.69
b4) Recreación, Cultura y Otras Manifestaciones Sociales	200,416,425.00	-6,554,812.15	193,861,612.85	131,589,787.75	126,162,908.54	62,271,825.10
b5) Educación	1,815,956,563.00	-22,632,298.22	1,793,324,264.78	1,470,335,845.85	1,219,574,681.17	322,988,418.93
b6) Protección Social	1,715,576,057.00	-222,627,165.97	1,492,948,891.03	1,223,295,866.43	1,148,970,124.47	269,653,024.60
b7) Otros Asuntos Sociales	496,231,117.00	76,700,235.87	572,931,352.87	540,997,310.43	536,857,053.20	31,934,042.44
C. Desarrollo Económico (C=c1+c2+c3+c4+c5+c6+c7+c8+c9)	275,224,049.00	-21,470,563.08	253,753,485.92	188,156,479.21	153,221,468.64	65,597,006.71
c1) Asuntos Económicos, Comerciales y Laborales en General	122,779,005.00	-9,623,667.79	113,155,337.21	83,595,065.55	57,159,553.92	29,560,271.66
c2) Agropecuaria, Silvicultura, Pesca y Caza	62,250,096.00	-5,800,416.18	56,449,679.82	42,401,253.06	41,900,357.72	14,048,426.76
c3) Combustibles y Energía	0.00	0.00	0.00	0.00	0.00	0.00
c4) Minería, Manufacturas y Construcción	0.00	0.00	0.00	0.00	0.00	0.00
c5) Transporte	0.00	0.00	0.00	0.00	0.00	0.00
c6) Comunicaciones	0.00	0.00	0.00	0.00	0.00	0.00
c7) Turismo	41,852,786.00	53,762.00	41,906,548.00	33,214,619.75	26,145,453.42	8,691,928.25
c8) Ciencia, Tecnología e Innovación	6,941,844.00	0.00	6,941,844.00	3,411,302.79	2,667,123.37	3,530,541.21
c9) Otras Industrias y Otros Asuntos Económicos	41,400,318.00	-6,100,241.11	35,300,076.89	25,534,238.06	25,348,980.21	9,765,838.83
D. Otras No Clasificadas en Funciones Anteriores (D=d1+d2+d3+d4)	2,428,299,583.00	3,208,093,563.26	5,636,393,146.26	4,964,893,273.39	4,951,948,435.39	671,499,872.87
d1) Transacciones de la Deuda Publica / Costo Financiero de la Deuda	176,964,253.00	3,252,177,595.86	3,429,141,848.86	3,427,274,202.48	3,427,274,202.48	1,867,646.38
d2) Transferencias, Participaciones y Aportaciones Entre Diferentes Niveles y Ordenes de Gobierno	2,093,974,187.00	10,134,275.98	2,104,108,462.98	1,494,652,839.18	1,481,708,001.18	609,455,623.80
d3) Saneamiento del Sistema Financiero	0.00	0.00	0.00	0.00	0.00	0.00
d4) Adeudos de Ejercicios Fiscales Anteriores	157,361,143.00	-54,218,308.58	103,142,834.42	42,966,231.73	42,966,231.73	60,176,602.69
II. Gasto Etiquetado (II=A+B+C+D)	11,858,587,492.00	-613,619,337.59	11,244,968,154.41	7,719,886,553.17	7,670,360,634.62	3,525,081,601.24
A. Gobierno (A=a1+a2+a3+a4+a5+a6+a7+a8)	313,847,521.00	47,111,059.51	360,958,580.51	103,411,931.70	100,319,375.16	257,546,648.81
a1) Legislación	0.00	167,300.00	167,300.00	167,300.00	167,300.00	0.00
a2) Justicia	0.00	25,223,075.16	25,223,075.16	25,223,075.16	25,223,075.16	0.00
a3) Coordinación de la Política de Gobierno	23,500,000.00	1,277,384.00	24,777,384.00	16,700,528.61	16,648,287.87	8,076,855.39
a4) Relaciones Exteriores	0.00	0.00	0.00	0.00	0.00	0.00
a5) Asuntos Financieros y Hacendarios	0.00	2,965,869.04	2,965,869.04	1,283,657.62	1,149,400.00	1,682,211.42



GOBIERNO DEL ESTADO DE COLIMA
Sistema Integral de Contabilidad Gubernamental
ESTADO ANALITICO DEL EJERCICIO DEL PRESUPUESTO DE EGRESOS DETALLADO - LDF
Clasificación Funcional (Finalidad y Función)
DEL 1 DE ENERO AL 30 DE SEPTIEMBRE DE 2024
(PESOS)

Concepto (c)	E G R E S O S					
	Aprobado (d)	Ampliaciones/ (Reducciones)	Modificado	Devengado	Pagado	Subejercicio (e)
a6) Seguridad Nacional	0.00	0.00	0.00	0.00	0.00	0.00
a7) Asuntos de Orden Público y de Seguridad Interior	290,347,521.00	16,004,240.56	306,351,761.56	58,564,179.56	55,658,121.38	247,787,582.00
a8) Otros Servicios Generales	0.00	1,473,190.75	1,473,190.75	1,473,190.75	1,473,190.75	0.00
B. Desarrollo Social (B=b1+b2+b3+b4+b5+b6+b7)	9,863,954,732.00	-684,668,725.10	9,179,286,006.90	6,416,926,679.84	6,416,779,302.83	2,762,359,327.06
b1) Protección Ambiental	20,380,000.00	9,292,112.60	29,672,112.60	23,904,846.19	23,904,846.19	5,767,266.41
b2) Vivienda y Servicios a la Comunidad	32,420,000.00	41,994,266.37	74,414,266.37	35,729,004.49	35,729,004.49	38,685,261.88
b3) Salud	2,206,789,849.00	-665,227,946.51	1,541,561,902.49	1,066,437,780.07	1,066,437,780.07	475,124,122.42
b4) Recreación, Cultura y Otras Manifestaciones Sociales	4,430,000.00	5,718,692.17	10,148,692.17	6,258,972.62	6,111,595.61	3,889,719.55
b5) Educación	7,175,458,938.00	-37,559,222.47	7,137,899,715.53	5,153,076,871.48	5,153,076,871.48	1,984,822,844.05
b6) Protección Social	398,636,622.00	-44,195,166.82	354,441,455.18	101,047,299.34	101,047,299.34	253,394,155.84
b7) Otros Asuntos Sociales	25,839,323.00	5,308,539.56	31,147,862.56	30,471,905.65	30,471,905.65	675,956.91
C. Desarrollo Económico (C=c1+c2+c3+c4+c5+c6+c7+c8+c9)	60,257,067.00	-1,068,458.00	59,188,609.00	12,733,165.92	12,723,962.92	46,455,443.08
c1) Asuntos Económicos, Comerciales y Laborales en General	18,980,000.00	-15,000,000.00	3,980,000.00	2,643,593.92	2,634,390.92	1,336,406.08
c2) Agropecuaria, Silvicultura, Pesca y Caza	41,277,067.00	-1,068,458.00	40,208,609.00	10,089,572.00	10,089,572.00	30,119,037.00
c3) Combustibles y Energía	0.00	0.00	0.00	0.00	0.00	0.00
c4) Minería, Manufacturas y Construcción	0.00	0.00	0.00	0.00	0.00	0.00
c5) Transporte	0.00	0.00	0.00	0.00	0.00	0.00
c6) Comunicaciones	0.00	0.00	0.00	0.00	0.00	0.00
c7) Turismo	0.00	0.00	0.00	0.00	0.00	0.00
c8) Ciencia, Tecnología e Innovación	0.00	0.00	0.00	0.00	0.00	0.00
c9) Otras Industrias y Otros Asuntos Económicos	0.00	15,000,000.00	15,000,000.00	0.00	0.00	15,000,000.00
D. Otras No Clasificadas en Funciones Anteriores (D=d1+d2+d3+d4)	1,620,528,172.00	25,006,786.00	1,645,534,958.00	1,186,814,775.71	1,140,537,993.71	458,720,182.29
d1) Transacciones de la Deuda Publica / Costo Financiero de la Deuda	337,984,614.00	25,006,786.00	362,991,400.00	271,511,760.71	271,511,760.71	91,479,639.29
d2) Transferencias, Participaciones y Aportaciones Entre Diferentes Niveles y Ordenes de Gobierno	1,282,543,558.00	0.00	1,282,543,558.00	915,303,015.00	869,026,233.00	367,240,543.00
d3) Saneamiento del Sistema Financiero	0.00	0.00	0.00	0.00	0.00	0.00
d4) Adeudos de Ejercicios Fiscales Anteriores	0.00	0.00	0.00	0.00	0.00	0.00
III. Total de Egresos (III = I + II)	21,995,316,218.00	2,247,642,919.06	24,242,959,137.06	18,491,825,593.25	17,902,813,558.86	5,751,133,543.81



GOBIERNO DEL ESTADO DE COLIMA
Sistema Integral de Contabilidad Gubernamental
ESTADO ANALITICO DEL EJERCICIO DEL PRESUPUESTO DE EGRESOS DETALLADO - LDF
Clasificación de Servicios Personales por Categoría
DEL 1 DE ENERO AL 31 DE SEPTIEMBRE DEL 2024

(PESOS)

Concepto (c)	Aprobado (d)	Ampliaciones/ (Reducciones)	Modificado	Devengado	Pagado	Subejercicio (e)
I. Gasto No Etiquetado (I=A+B+C+D+E+F)	2,210,140,955.00	-552,907,368.30	1,657,233,586.70	1,448,587,062.84	1,429,874,851.29	208,646,523.86
A. Personal Administrativo y de Servicio Público	864,280,116.00	-178,440,977.80	685,839,138.20	575,283,614.68	572,326,359.01	82,559,425.54
B. Maqisterio	700,334,156.00	-110,990,941.84	589,343,214.16	538,779,064.39	525,377,749.74	21,050,110.17
C. Servicios de Salud (C=c1+c2)	104,690,459.00	-92,012,222.86	12,678,236.14	1,956,091.39	1,956,091.39	10,660,076.13
c1) Personal Administrativo	0	0	0	0	0	0
c2) Personal Médico, Paramédico y afín	0	0	0	0	0	0
D. Seguridad Pública	540,836,224.00	-171,463,225.80	369,372,998.20	332,568,292.38	330,214,651.15	17,791,627.29
E. Gastos asociados a la implementación de nuevas leyes federales o reformas a las mismas	0	0	0	0	0	0
Nombre del Programa o Ley 1	0	0	0	0	0	0
Nombre del Programa o Ley 2	0	0	0	0	0	0
F. Sentencias laborales definitivas	0	0	0	0	0	0
II. Gasto Etiquetado (II=A+B+C+D+E+F)	139,514,558.00	15,662,121.94	155,176,679.94	0.00	0.00	155,176,679.94
A. Personal Administrativo y de Servicio Público	0.00	0.00	0.00	0.00	0.00	0.00
B. Maqisterio	139,514,558.00	15,662,121.94	155,176,679.94	0.00	0.00	155,176,679.94
C. Servicios de Salud (C=c1+c2)	0.00	0.00	0.00	0.00	0.00	0.00
c1) Personal Administrativo	0	0	0	0	0	0
c2) Personal Médico, Paramédico y afín	0	0	0	0	0	0
D. Seguridad Pública	0.00	0.00	0.00	0.00	0.00	0.00
E. Gastos asociados a la implementación de nuevas leyes federales o reformas a las mismas	0	0	0	0	0	0
Nombre del Programa o Ley 1	0	0	0	0	0	0
Nombre del Programa o Ley 2	0	0	0	0	0	0
F. Sentencias laborales definitivas	0	0	0	0	0	0
III. Total del Gasto en Servicios Personales (III = I + II)	2,349,655,513.00	-537,245,246.36	1,812,410,266.64	1,448,587,062.84	1,429,874,851.29	363,823,203.80