



**CUENTA PÚBLICA**  
**Congreso del Estado**  
**ESTADO DE SITUACIÓN FINANCIERA DETALLADO - LDF**  
**Del 01 de Enero al 31 de Diciembre de 2025**

	2025	2024
<b>ACTIVO</b>		
<b>ACTIVO CIRCULANTE</b>		
a. Efectivo y Equivalentes ( a= a1+a2+a3+a4+a5+a6+a7)	31,419,625.98	18,734,237.66
a1) Efectivo	0.00	0.00
a2) Bancos/Tesorería	31,379,625.98	18,714,237.66
a3) Bancos/Dependencias y Otros	0.00	0.00
a4) Inversiones temporales (hasta 3 meses)	0.00	0.00
a5) Fondos con afectación específica	0.00	0.00
a6) Depósitos de fondos a terceros en garantía y/o administración	40,000.00	20,000.00
a7) Otros Efectivos y Equivalentes	0.00	0.00
b. Derechos a Recibir Efectivo o Equivalentes (b= b1+b2+b3+b4+b5+b6+b7)	318,704.60	318,504.49
b1) Inversiones Financieras de Corto Plazo	0.00	0.00
b2) Cuentas por cobrar a corto plazo	0.00	0.00
b3) Deudores diversos por cobrar a corto plazo	318,704.60	318,504.49
b4) Ingresos por recuperar a corto plazo	0.00	0.00
b5) Deudores por anticipos de la tesorería a corto plazo	0.00	0.00
b6) Préstamos otorgados a corto plazo	0.00	0.00
b7) Otros derechos a recibir efectivo o equivalentes a corto plazo	0.00	0.00
c. Derechos a Recibir Bienes o Servicios (c = c1+c2+c3+c4+c5)	0.00	0.00
c1) Anticipo a proveedores por adquisición de bienes y prestación de servicios a corto plazo	0.00	0.00
c2) Anticipo a Proveedores por Adquisición de Bienes Inmuebles y Muebles a Corto Plazo	0.00	0.00
c3) Anticipo a Proveedores por Adquisición de Bienes Intangibles a Corto Plazo	0.00	0.00
c4) Anticipo a Contratistas por Obras Públicas a Corto Plazo	0.00	0.00
c5) Otros Derechos a Recibir Bienes o Servicios a Corto Plazo	0.00	0.00
d. Inventarios (d= d1+d2+d3+d4+d5)	0.00	0.00
d1) Inventario de mercancías para venta	0.00	0.00
d2) Inventario de mercancías terminadas	0.00	0.00
d3) Inventario de mercancías en proceso de elaboración	0.00	0.00
d4) Inventario de materias primas, materiales y suministros para producción	0.00	0.00
d5) Bienes en tránsito	0.00	0.00
e. Almacenes (e = e1)	0.00	0.00
e1) Almacén de materiales y suministros de consumo	0.00	0.00
f. Estimación por Pérdida o Deterioro de Activos Circulantes ( f = f1+f2)	0.00	0.00
f1) (Estimaciones para cuentas incobrables por derechos a recibir efectivo o equivalente)	0.00	0.00
f2) Estimación por deterioro de inventarios	0.00	0.00
g. Otros Activos Circulantes (g= g1+g2+g3+g4)	0.00	0.00
g1) Valores en garantía	0.00	0.00
g2) Bienes en garantía (excluye depósitos de fondos)	0.00	0.00
g3) Bienes Ferivados de Embargos, Decomisos, Aseguramientos y Dación en Pago	0.00	0.00
g4) Adquisición con Fondos de Terceros	0.00	0.00



CUENTA PÚBLICA  
Congreso del Estado  
ESTADO DE SITUACIÓN FINANCIERA DETALLADO - LDF  
Del 01 de Enero al 31 de Diciembre de 2025

	31,738,330.58	19,052,742.15
<b>IA. Total de Activos Circulantes (IA = a+b+c+d+e+f+g)</b>		
<b>ACTIVO NO CIRCULANTE</b>		
a. Inversiones Financieras a Largo Plazo (a = a1+a2+a3+a4)	0.00	0.00
a1) Inversiones a largo plazo	0.00	0.00
a2) Títulos y valores a largo plazo	0.00	0.00
a3) Fideicomisos, mandatos y contratos análogos	0.00	0.00
a4) Participaciones y aportaciones de capital L P	0.00	0.00
b. Derechos a Recibir Efectivo o Equivalentes a Largo Plazo ( b = b1+b2+b3+b4+b5)	0.00	0.00
b1) Documentos por cobrar a largo plazo	0.00	0.00
b2) Deudores diversos a largo plazo	0.00	0.00
b3) Ingresos por recuperar a largo plazo	0.00	0.00
b4) Prestamos otorgados a largo plazo	0.00	0.00
b5) Otros derechos a recibir efectivo o equivalentes a largo plazo	0.00	0.00
c. Bienes Inmuebles, Infraestructura y Construcciones en Proceso ( c = c1+c2+c3+c4+c5+c6+c7)	0.00	0.00
c1) Terrenos	0.00	0.00
c2) Viviendas	0.00	0.00
c3) Edificios no habitacionales	0.00	0.00
c4) Infraestructura	0.00	0.00
c5) Construcciones en proceso en bienes de dominio público	0.00	0.00
c6) Construcciones en proceso en bienes propios	0.00	0.00
c7) Otros bienes inmuebles	0.00	0.00
d. Bienes Muebles ( d = d1+d2+d3+d4+d5+d6+d7+d8)	14,292,752.20	14,223,563.20
d1) Mobiliario y equipo de administración	7,489,041.85	7,429,507.85
d2) Mobiliario y equipo educacional y recreativo	349,746.74	346,791.74
d3) Equipo e instrumental médico y de laboratorio	0.00	0.00
d4) Vehículos y equipo de transporte	5,342,079.85	5,342,079.85
d5) Equipo de defensa y seguridad	0.00	0.00
d6) Maquinaria, otros equipos y herramientas	1,053,883.76	1,047,183.76
d7) Colecciones, obras de arte y objetos valiosos	58,000.00	58,000.00
d8) Activos Biológicos	0.00	0.00
e. Activos Intangibles ( e = e1+e2+e3+e4+e5)	21,272.10	21,272.10
e1) Software	649.00	649.00
e2) Patentes, marcas y derechos	0.00	0.00
e3) Concesiones y franquicias	0.00	0.00
e4) Licencias	20,623.10	20,623.10
e5) Otros activos intangibles	0.00	0.00
f. Depreciación, Deterioro y Amortización Acumulada de Bienes ( f = f1+f2+f3+f4+f5)	0.00	0.00
f1) Depreciación acumulada de bienes inmuebles	0.00	0.00
f2) Depreciación acumulada de infraestructura	0.00	0.00
f3) Depreciación acumulada de bienes muebles	0.00	0.00
f4) Deterioro acumulado de activos biológicos	0.00	0.00
f5) Amortización acumulada de activos intangibles	0.00	0.00
g. Activos Diferidos ( g = g1+g2+g3+g4+g5+g6)	0.00	0.00
g1) Estudios, formulación y evaluación de proyectos	0.00	0.00



**CUENTA PÚBLICA**  
**Congreso del Estado**  
**ESTADO DE SITUACIÓN FINANCIERA DETALLADO - LDF**  
**Del 01 de Enero al 31 de Diciembre de 2025**

g2) Derechos sobre bienes en régimen de arrendamiento financiero	0.00	0.00
g3) Gastos pagados por adelantado a largo plazo	0.00	0.00
g4) Anticipos a largo plazo	0.00	0.00
g5) Beneficios al retiro de empleados pagados por adelantado	0.00	0.00
g6) Otros activos diferidos	0.00	0.00
<b>h. Estimación por Pérdida o Deterioro de Activos no Circulantes (h = h1+h2+h3+h4)</b>	<b>0.00</b>	<b>0.00</b>
h1) Estimaciones por perdida de cuentas incobrables de documentos por cobrar a largo plazo	0.00	0.00
h2) Estimaciones por pérdida de cuentas incobrables de deudores diversos por cobrar a largo plazo	0.00	0.00
h3) Estimaciones por pérdida de cuentas incobrables de ingresos por cobrar a largo plazo	0.00	0.00
h4) Estimaciones por pérdida de cuentas incobrables de prestamos otorgados a largo plazo	0.00	0.00
<b>i. Otros Activos no Circulantes (i = i1+i2+i3)</b>	<b>0.00</b>	<b>0.00</b>
i1) Bienes en concesión	0.00	0.00
i2) Bienes en arrendamiento financiero	0.00	0.00
i3) Bienes en comodato	0.00	0.00
<b>IB. Total de Activos No Circulantes (IB = a+b+c+d+e+f+g+h+i)</b>	<b>14,314,024.30</b>	<b>14,244,835.30</b>
<b>I. Total del Activo (I = IA + AB)</b>	<b>46,052,354.88</b>	<b>33,297,577.45</b>
<b>PASIVO</b>		
<b>PASIVO CIRCULANTE</b>		
<b>a. Cuentas por Pagar a Corto Plazo ( a = a1+a2+a3+a4+a5+a6+a7+a8+a9)</b>	<b>10,163,191.54</b>	<b>8,036,889.61</b>
a1) Servicios personales por pagar a corto plazo	4,347,024.68	2,743,361.96
a2) Proveedores por pagar a corto plazo	896,714.42	956,940.26
a3) Contratistas por obras publicas por pagar a corto plazo	0.00	0.00
a4) Participaciones y aportaciones por pagar a corto plazo	0.00	0.00
a5) Transferencias otorgadas por pagar a corto plazo	0.00	0.00
a6) Intereses, comisiones y otros gastos de la deuda publica por pagar a corto plazo	0.00	0.00
a7) Retenciones y contribuciones por pagar a corto plazo	4,913,909.26	4,331,044.66
a8) Devoluciones de la ley de ingresos por pagar a corto plazo	0.00	0.00
a9) Otras cuentas por pagar a corto plazo	5,543.18	5,542.73
<b>b. Documentos por Pagar a Corto Plazo ( b = b1+b2+b3)</b>	<b>0.00</b>	<b>0.00</b>
b1) Documentos comerciales por pagar a corto plazo	0.00	0.00
b2) Documentos con contratistas por obras publicas por pagar a corto plazo	0.00	0.00
b3) Otros documentos por pagar a corto plazo	0.00	0.00
<b>c. Porción a Corto Plazo de la Deuda Pública a Largo Plazo (c = c1+c2+c3)</b>	<b>0.00</b>	<b>0.00</b>
c1) Porción a corto plazo de la deuda pública interna	0.00	0.00
c2) Porción a corto plazo de la deuda pública externa	0.00	0.00
c3) Porción a corto plazo arrendamiento financiero	0.00	0.00
<b>d. Títulos y Valores a Corto Plazo ( d = d1+d2)</b>	<b>0.00</b>	<b>0.00</b>
d1) Títulos y valores de la deuda pública interna a corto plazo	0.00	0.00
d2) Títulos y valores de la deuda pública externa a corto plazo	0.00	0.00
<b>e. Pasivos Diferidos a Corto Plazo ( e = e1+e2+e3)</b>	<b>0.00</b>	<b>0.00</b>



**CUENTA PÚBLICA**  
**Congreso del Estado**  
**ESTADO DE SITUACIÓN FINANCIERA DETALLADO - LDF**  
**Del 01 de Enero al 31 de Diciembre de 2025**

e1) Ingresos cobrados por adelantado a corto plazo	0.00	0.00
e2) Intereses cobrados por adelantado a corto plazo	0.00	0.00
e3) Otros pasivos diferidos a corto plazo	0.00	0.00
f. Fondos y Bienes de Terceros en Garantía y/o Administración a Corto Plazo (f = f1+f2+f3+f4+f5+f6)	0.00	0.00
f1) Fondos en garantía a corto plazo	0.00	0.00
f2) Fondos en administración a corto plazo	0.00	0.00
f3) Fondos contingentes a corto plazo	0.00	0.00
f4) Fondos de fideicomisos, mandatos y contratos análogos a corto plazo	0.00	0.00
f5) Otros fondos de terceros en garantía y/o admon a corto plazo	0.00	0.00
f6) Valores y bienes en garantía a corto plazo	0.00	0.00
g. Provisiones a Corto Plazo ( g = g1+g2+g3)	24,666.53	17,246.40
g1) Provisión para demandas y juicios a corto plazo	0.00	0.00
g2) Provisión para contingencias a corto plazo	0.00	0.00
g3) Otras provisiones a corto plazo	24,666.53	17,246.40
h. Otros Pasivos a Corto Plazo ( h = h1+h2+h3)	0.00	0.00
h1) Ingresos por clasificar	0.00	0.00
h2) Recaudación por participar	0.00	0.00
h3) Otros pasivos circulantes	0.00	0.00
<b>IIA. Total de Pasivos Circulantes (IIA = a+b+c+d+e+f+g+h)</b>	<b>10,187,858.07</b>	<b>8,054,136.01</b>
<b>PASIVO NO CIRCULANTE</b>		
a. Cuentas por Pagar a Largo Plazo ( a = a1+a2)	0.00	0.00
a1) Proveedores por pagar a largo plazo	0.00	0.00
a2) Contratistas por obras publicas por pagar a largo plazo	0.00	0.00
b. Documentos por Pagar a Largo Plazo ( b = b1+b2+b3)	0.00	0.00
b1) Documentos comerciales por pagar a largo plazo	0.00	0.00
b2) Documentos con contratistas por obras publicas por pagar a largo plazo	0.00	0.00
b3) Otros documentos por pagar a largo plazo	0.00	0.00
c. Deuda Pública a Largo Plazo ( c = c1+c2+c3+c4+c5)	0.00	0.00
c1) Títulos y valores de la deuda pública interna a largo plazo	0.00	0.00
c2) Títulos y valores de la deuda pública externa a largo plazo	0.00	0.00
c3) Préstamos de la deuda pública interna por pagar a largo plazo	0.00	0.00
c4) Préstamos de la deuda pública externa por pagar a largo plazo	0.00	0.00
c5) Arrendamiento financiero a largo plazo	0.00	0.00
d. Pasivos Diferidos a Largo Plazo ( d = d1+d2+d3)	0.00	0.00
d1) Créditos diferidos a largo plazo	0.00	0.00
d2) Intereses cobrados por adelantado a largo plazo	0.00	0.00
d3) Otros pasivos diferidos a largo plazo	0.00	0.00
e. Fondos y Bienes de Terceros en Garantía y/o Administración a Largo Plazo ( e = e1+e2)	0.00	0.00
e1) Fondos en garantía a largo plazo	0.00	0.00
e2) Fondos en administración a largo plazo	0.00	0.00
f. Fondos Contingentes a Largo Plazo ( f = f1+f2+f3)	0.00	0.00
f1) Fondos de fideicomisos, mandatos y contratos análogos a largo plazo	0.00	0.00
f2) Otros fondos de terceros en garantía y/o administración a largo plazo	0.00	0.00



CUENTA PÚBLICA  
Congreso del Estado  
ESTADO DE SITUACIÓN FINANCIERA DETALLADO - LDF  
Del 01 de Enero al 31 de Diciembre de 2025

f3) Valores y bienes en garantía a largo plazo	0.00	0.00
g. Provisiones a Largo Plazo ( g = g1+g2+g3+g4)	0.00	0.00
g1) Provisiones para demandas y juicios a largo plazo	0.00	0.00
g2) Provisiones para pensiones a largo plazo	0.00	0.00
g3) Provisiones para contingencias a largo plazo	0.00	0.00
g4) Otras provisiones a largo plazo	0.00	0.00
<b>IIB. Total de Pasivos No Circulantes (IIB = a+b+c+d+e+f+g)</b>	<b>0.00</b>	<b>0.00</b>
<b>II. Total del Pasivo (II = IIA+IIB)</b>	<b>10,187,858.07</b>	<b>8,054,136.01</b>
<b>HACIENDA PUBLICA/ PATRIMONIO</b>		
<b>IIIA. Hacienda Pública/Patrimonio Contribuido (IIIA = a+b+c)</b>	<b>6,036,077.07</b>	<b>6,036,077.07</b>
a. Aportaciones	0.00	0.00
b. Donaciones de Capital	0.00	0.00
c. Actualización de la Hacienda Pública/Patrimonio	6,036,077.07	6,036,077.07
<b>IIIB. Hacienda Publica/Patrimonio Generado (IIIB = a+b+c+d+e)</b>	<b>29,828,419.74</b>	<b>19,207,364.37</b>
Resultado del Ejercicio (Ahorro/Desahorro) (a = a1)	10,621,055.37	4,151,455.04
a1) Resultado del Ejercicio (ahorro/desahorro)	10,621,055.37	4,151,455.04
b. Resultados de Ejercicios Anteriores (b = b1)	19,207,364.37	15,055,909.33
b1) Resultados de ejercicios anteriores	19,207,364.37	15,055,909.33
c. Revalúos ( c = c1+c2+c3+c4)	0.00	0.00
c1) Revaluos de bienes inmuebles	0.00	0.00
c2) Revaluo de bienes muebles	0.00	0.00
c3) Revaluos de bienes intangibles	0.00	0.00
c4) Otros revaluos	0.00	0.00
d. Reservas ( d = d1+d2+d3)	0.00	0.00
d1) Reservas de patrimonio	0.00	0.00
d2) Reservas territoriales	0.00	0.00
d3) Reservas de contingencias	0.00	0.00
e. Rectificaciones de Resultados de Ejercicios Anteriores (e = e1+e2)	0.00	0.00
e1) Cambios en políticas contables	0.00	0.00
e2) Cambios por errores contables	0.00	0.00
<b>IIIC. Exceso o Insuficiencia en la Actualización de la Hacienda Pública/ Patrimonio ( IIIC = a+b)</b>	<b>0.00</b>	<b>0.00</b>
a. Resultado por Posición Monetaria	0.00	0.00
b. Resultado por Tenencia de Activos no Monetarios	0.00	0.00
<b>III. Total Hacienda Pública/Patrimonio ( III = IIIA + IIIB + IIIC)</b>	<b>35,864,496.81</b>	<b>25,243,441.44</b>
<b>IV. Total del Pasivo y Hacienda Pública/Patrimonio (IV = II + III)</b>	<b>46,052,354.88</b>	<b>33,297,577.45</b>

LIC. ALFREDO MARTÍNEZ ALCARAZ  
SECRETARIO GENERAL

M.C. NORMA SALAZAR OROZCO  
DIRECTORA DE ADMINISTRACIÓN  
Y FINANZAS



**CUENTA PÚBLICA**  
**Congreso del Estado**  
**INFORME ANALÍTICO DE LA DEUDA PÚBLICA Y OTROS PASIVOS - LDF**  
**Del 01 de Enero al 31 de Diciembre de 2025**

	Saldo al 31 de diciembre de 2024	Disposiciones del Periodo	Amortizaciones del periodo	Revaluaciones, Reclasificaciones y otros Ajustes	Saldo Final del Periodo	Pago de Intereses del Periodo	Pagado de comisiones y demás costos asociados durante el periodo
<b>1. Deuda Pública (1=A+B)</b>	0.00	0.00	0.00	0.00	0.00	0.00	0.00
<i>A. Corto Plazo (A= A1+A2+A3)</i>	0.00	0.00	0.00	0.00	0.00	0.00	0.00
A1) Instituciones de Crédito	0.00	0.00	0.00	0.00	0.00	0.00	0.00
A2) Títulos y Valores	0.00	0.00	0.00	0.00	0.00	0.00	0.00
A3) Arrendamientos Financieros	0.00	0.00	0.00	0.00	0.00	0.00	0.00
<i>B. Largo Plazo (B= B1+B2+B3)</i>	0.00	0.00	0.00	0.00	0.00	0.00	0.00
B1) Instituciones de Crédito	0.00	0.00	0.00	0.00	0.00	0.00	0.00
B2) Títulos y Valores	0.00	0.00	0.00	0.00	0.00	0.00	0.00
B3) Arrendamientos Financieros	0.00	0.00	0.00	0.00	0.00	0.00	0.00
<b>2. Otros Pasivos</b>	8,054,136.01	0.00	0.00	2,133,722.06	10,187,858.07	0.00	0.00
<b>3. Total de la Deuda Pública y Otros Pasivos (3= 1+2)</b>	8,054,136.01	0.00	0.00	2,133,722.06	10,187,858.07	0.00	0.00
<b>4. Deuda Contingente</b>	0.00	0.00	0.00	0.00	0.00	0.00	0.00
A. Deuda Contingente 1	0.00	0.00	0.00	0.00	0.00	0.00	0.00
B. Deuda Contingente 2	0.00	0.00	0.00	0.00	0.00	0.00	0.00
C. Deuda Contingente XX	0.00	0.00	0.00	0.00	0.00	0.00	0.00
<b>5. Valor de Instrumentos Bono Cupón Cero</b>	0.00	0.00	0.00	0.00	0.00	0.00	0.00
A. Instrumento Bono Cupón 1	0.00	0.00	0.00	0.00	0.00	0.00	0.00
B. Instrumento Bono Cupón 2	0.00	0.00	0.00	0.00	0.00	0.00	0.00

LIC. ALFREDO MARTÍNEZ ALCARAZ

M.C. NORMA SALAZAR OROZCO

SECRETARIO GENERAL

DIRECTORA DE ADMINISTRACIÓN Y FINANZAS



**CUENTA PÚBLICA**  
 Congreso del Estado  
**INFORME ANALITICO DE OBLIGACIONES DIFERENTES DE FINANCIAMIENTOS - LDF**  
 Del 01 de Enero al 31 de Diciembre de 2025

	Fecha del Contrato (d)	Fecha de inicio de operación del proyecto (e)	Fecha de vencimiento (f)	Monto de la inversión pactada (g)	Plazo pactado (h)	Monto promedio mensual del pago de la contra prestación (i)	Monto promedio mensual del pago de la contraprestación correspondiente al pago de inversión (i)	Monto pagado de la inversión al 31 de Diciembre de %anio% (k)	Monto pagado de la inversión actualizado al 31 de Diciembre de %anio% (l)	Saldo pendiente por pagar de la inversión al 31 de Diciembre de %anio% (m=g-k)
<b>A. ASOCIACIONES PÚBLICO PRIVADAS (APP'S)</b> (A=A+B+C+D) A) APP 1 B) APP 2 C) APP 3 D) APP XX  <b>B. OTROS INSTRUMENTOS (B= A+B+C+D)</b> A) OTRO INSTRUMENTO 1 B) OTRO INSTRUMENTO 2 C) OTRO INSTRUMENTO 3 D) OTRO INSTRUMENTO XX  <b>C. TOTAL DE OBLIGACIONES DIFERENTES DE FINANCIAMIENTO (C=A+B)</b>	SIN INFORMACIÓN QUE MOSTRAR									

LIC. ALFREDO MARTÍNEZ ALCARAZ  
 SECRETARIO GENERAL

M.C. NORMA SALAZAR OROZCO  
 DIRECTORA DE ADMINISTRACIÓN Y FINANZAS




**CUENTA PÚBLICA**  
**Congreso del Estado**  
**BALANCE PRESUPUESTARIO - LDF**  
**Del 01 de Enero al 31 de Diciembre de 2025**


	Estimado / Aprobado	Devengado	Recaudado / Pagado
<b>A. Ingresos Totales (A = A1+A2+A3)</b>	128,750,000.00	139,098,281.97	139,098,281.97
A1. Ingresos de Libre Disposición	128,750,000.00	139,098,281.97	139,098,281.97
A2. Transferencias Federales Etiquetadas	0.00	0.00	0.00
A3. Financiamiento Neto	0.00	0.00	0.00
<b>B. Egresos Presupuestarios (B= B1+ B2)</b>	128,750,000.00	128,546,415.60	122,250,395.35
B1. Gasto no Etiquetado (Sin Incluir Amortización de la Deuda Pública)	128,750,000.00	128,546,415.60	122,250,395.35
B2. Gasto Etiquetado (Sin Incluir Amortización de la Deuda Pública)	0.00	0.00	0.00
<b>C. Remanentes del Ejercicio Anterior (C = C1+C2)</b>	0.00	0.00	0.00
C1. Remanentes de Ingresos de Libre Disposición Aplicado en el Periodo	0.00	0.00	0.00
C2. Remanentes de Transferencias Federales Etiquetadas Aplicados en el Periodo	0.00	0.00	0.00
<b>I. Balance Presupuestario ( I = A-B+C)</b>	0.00	10,551,866.37	16,847,886.62
<b>II. Balance Presupuestario sin Financiamiento Neto (II=I-A3)</b>	0.00	10,551,866.37	16,847,886.62
<b>III. Balance Presupuestario sin Financiamiento Neto y sin Remanentes del Ejercicio Anterior (III = II - C)</b>	0.00	0.00	0.00
<b>E. Intereses, Comisiones y Gastos de la Deuda (E= E1 + E2)</b>	0.00	0.00	0.00
E1. Intereses, comisiones y gastos de la deuda con gasto no etiquetado	0.00	0.00	0.00
E2. Intereses, comisiones y gasto de la deuda con gasto etiquetado	0.00	0.00	0.00
<b>IV. Balance Primario (IV = III + E)</b>	0.00	0.00	0.00
<b>F. Financiamiento ( F = F1 + F2)</b>	0.00	0.00	0.00
F1. Financiamiento con fuente de pago de ingresos de libre disposición	0.00	0.00	0.00
F2. Financiamiento con fuente de pago de transferencias federales etiquetadas	0.00	0.00	0.00
<b>G. Amortización de la deuda (G = G1 + G2)</b>	0.00	0.00	0.00
G1. Amortización de la deuda pública con gasto no etiquetado	0.00	0.00	0.00
G2. Amortización de la deuda pública con gasto etiquetado	0.00	0.00	0.00
<b>A3. Financiamiento neto (A3= F - G)</b>	0.00	0.00	0.00
<b>A1. Ingresos de Libre Disposición</b>	128,750,000.00	139,098,281.97	139,098,281.97
<b>A3.1 Financiamiento neto con fuente de pago de ingresos de libre disposición</b>	0.00	0.00	0.00
F1. Financiamiento con fuente de pago de ingresos de libre disposición	0.00	0.00	0.00
G1. Amortización de la deuda pública con gasto no etiquetado	0.00	0.00	0.00
<b>B1. Gasto no Etiquetado (Sin Incluir Amortización de la Deuda Pública)</b>	128,750,000.00	128,546,415.60	122,250,395.35
<b>C1. Remanentes de Ingresos de Libre Disposición Aplicado en el Periodo</b>	0.00	0.00	0.00



CUENTA PÚBLICA  
Congreso del Estado  
BALANCE PRESUPUESTARIO - LDF  
Del 01 de Enero al 31 de Diciembre de 2025

V. Balance presupuestario de recursos disponibles	0.00	10,551,866.37	16,847,886.62
VI. Balance presupuestario de recursos disponibles sin financiamiento neto	0.00	10,551,866.37	16,847,886.62
A2. Transferencias Federales Etiquetadas	0.00	0.00	0.00
A3.2 Financiamiento neto con fuente de pago de transferencias federales etiquetadas	0.00	0.00	0.00
F2. Financiamiento con fuente de pago de transferencias federales etiquetadas	0.00	0.00	0.00
G2. Amortización de la deuda pública con gasto etiquetado	0.00	0.00	0.00
B2. Gasto Etiquetado (Sin Incluir Amortización de la Deuda Pública)	0.00	0.00	0.00
C2. Remanentes de Transferencias Federales Etiquetadas Aplicados en el Periodo	0.00	0.00	0.00
VII. Balance presupuestario de recursos etiquetado	0.00	0.00	0.00
VIII. Balance presupuestario de recursos etiquetados sin financiamiento neto	0.00	0.00	0.00

  
LIC. ALFREDO MARTÍNEZ ALCARAZ  
SECRETARIO GENERAL

  
M.C. NORMA SALAZAR OROZCO  
DIRECTORA DE ADMINISTRACIÓN  
Y FINANZAS






**CUENTA PÚBLICA**  
**Congreso del Estado**  
**ESTADO ANALÍTICO DE INGRESOS DETALLADO - LDF**  
**Del 01 de Enero al 31 de Diciembre de 2025**


L2) Otros Ingresos de Libre Disposición	0.00	0.00	0.00	0.00	0.00	0.00
<b>I. Total de Ingresos de Libre Disposición</b>	<b>128,750,000.00</b>	<b>16,678,193.78</b>	<b>145,428,193.78</b>	<b>139,098,281.97</b>	<b>139,098,281.97</b>	<b>10,348,281.97</b>
Ingresos Excedentes de Ingresos de Libre Disposición	0.00	0.00	0.00	0.00	0.00	0.00
<b>Transferencias Federales Etiquetadas</b>						
A. Aportaciones	0.00	0.00	0.00	0.00	0.00	0.00
A1) Fondo de Aportaciones para la Nómina Educativa y Gasto Operativo	0.00	0.00	0.00	0.00	0.00	0.00
A2) Fondo de Aportaciones para los Servicios de Salud	0.00	0.00	0.00	0.00	0.00	0.00
A3) Fondo de Aportaciones para la Infraestructura Social	0.00	0.00	0.00	0.00	0.00	0.00
A4) Fondo de Aportaciones para el Fortalecimiento de los Municipios y de las Demarcaciones Territoriales del Distrito Federal	0.00	0.00	0.00	0.00	0.00	0.00
A5) Fondo de Aportaciones Múltiples	0.00	0.00	0.00	0.00	0.00	0.00
A6) Fondo de Aportaciones para la Educación Tecnológica y de Adultos	0.00	0.00	0.00	0.00	0.00	0.00
A7) Fondo de Aportaciones para la Seguridad Pública de los Estados y del Distrito Federal	0.00	0.00	0.00	0.00	0.00	0.00
A8) Fondo de Aportaciones para el Fortalecimiento de las Entidades Federativas	0.00	0.00	0.00	0.00	0.00	0.00
B. Convenios	0.00	0.00	0.00	0.00	0.00	0.00
B1) Convenios de Protección Social en Salud	0.00	0.00	0.00	0.00	0.00	0.00
B2) Convenios de Descentralización	0.00	0.00	0.00	0.00	0.00	0.00
B3) Convenios de Reasignación	0.00	0.00	0.00	0.00	0.00	0.00
B4) Otros Convenios y Subsidios	0.00	0.00	0.00	0.00	0.00	0.00
C. Fondos Distintos de Aportaciones	0.00	0.00	0.00	0.00	0.00	0.00
C1) Fondo para Entidades Federativas y Municipios Productores de Hidrocarburos	0.00	0.00	0.00	0.00	0.00	0.00
C2) Fondo Minero	0.00	0.00	0.00	0.00	0.00	0.00
D. Transferencias, Asignaciones, Subsidios y Subvenciones, y Pensiones y Jubilaciones	0.00	0.00	0.00	0.00	0.00	0.00
E. Otras Transferencias Federales Etiquetadas	0.00	0.00	0.00	0.00	0.00	0.00
<b>II. Total de Transferencias Federales Etiquetadas</b>	<b>0.00</b>	<b>0.00</b>	<b>0.00</b>	<b>0.00</b>	<b>0.00</b>	<b>0.00</b>
<b>III. Ingresos Derivados de Financiamientos</b>	<b>0.00</b>	<b>0.00</b>	<b>0.00</b>	<b>0.00</b>	<b>0.00</b>	<b>0.00</b>
A. Ingresos Derivados de Financiamientos	0.00	0.00	0.00	0.00	0.00	0.00
<b>IV. Total de Ingresos</b>	<b>128,750,000.00</b>	<b>16,678,193.78</b>	<b>145,428,193.78</b>	<b>139,098,281.97</b>	<b>139,098,281.97</b>	<b>10,348,281.97</b>



CUENTA PÚBLICA  
Congreso del Estado  
ESTADO ANALÍTICO DE INGRESOS DETALLADO - LDF  
Del 01 de Enero al 31 de Diciembre de 2025

Datos Informativos							
1. Ingresos Derivados de Financiamientos con Fuente de Pago de Ingresos de Libre Disposición	0.00	0.00	0.00	0.00	0.00	0.00	0.00
2. Ingresos Derivados de Financiamientos con Fuente de Pago de Transferencias Federales Etiquetadas	0.00	0.00	0.00	0.00	0.00	0.00	0.00
3. Ingresos Derivados de Financiamientos	0.00	0.00	0.00	0.00	0.00	0.00	0.00

  
LIC. ALFREDO MARTÍNEZ ALCARAZ  
SECRETARIO GENERAL

  
M.C. NORMA SALAZAR OROZCO  
DIRECTORA DE ADMINISTRACIÓN  
Y FINANZAS



**CUENTA PÚBLICA**  
**Congreso del Estado**  
**ESTADO ANALÍTICO DEL PRESUPUESTO DE EGRESOS DETALLADO -**  
**LDF CLASIFICACIÓN POR OBJETO DEL GASTO (CAPÍTULO Y CONCEPTO)**  
**Del 01 de Enero al 31 de Diciembre de 2025**

	Aprobado	Ampliaciones / Reducciones	Modificado	Devengado	Pagado	Subejercicio
<b>I. Gasto No Etiquetado (I = A+B+C+D+E+F+G+H+I)</b>	<b>128,750,000.00</b>	<b>16,678,193.78</b>	<b>145,428,193.78</b>	<b>128,546,415.60</b>	<b>122,250,395.35</b>	<b>16,881,778.18</b>
<i>A. Servicios Personales (A= a1+a2+a3+a4+a5+a6+a7)</i>	<i>87,570,284.00</i>	<i>0.00</i>	<i>87,570,284.00</i>	<i>82,380,243.93</i>	<i>76,824,453.00</i>	<i>5,190,040.07</i>
a1) Remuneraciones al Personal de Carácter Permanente	34,736,437.00	168,865.49	34,905,302.49	34,487,310.49	34,487,310.49	417,992.00
a2) Remuneraciones al Personal de Carácter Transitorio	7,734,030.00	613,470.00	8,347,500.00	8,340,380.00	8,340,380.00	7,120.00
a3) Remuneraciones Adicionales y Especiales	14,708,446.00	227,673.59	14,936,119.59	13,212,569.67	13,212,569.67	1,723,549.92
a4) Seguridad Social	2,646,778.00	2,718,264.68	5,365,042.68	5,365,042.68	4,718,267.35	0.00
a5) Otras Prestaciones Sociales y Económicas	21,297,667.00	382,768.63	21,680,435.63	19,783,387.30	14,874,371.70	1,897,048.33
a6) Previsiones	5,534,618.00	-4,390,288.18	1,144,329.82	0.00	0.00	1,144,329.82
a7) Pago de Estímulos a Servidores Públicos	912,308.00	279,245.79	1,191,553.79	1,191,553.79	1,191,553.79	0.00
<i>B. Materiales y Suministros (B= b1+b2+b3+b4+b5+b6+b7+b8+b9)</i>	<i>1,569,500.00</i>	<i>1,639,079.53</i>	<i>3,208,579.53</i>	<i>2,468,845.40</i>	<i>2,468,845.40</i>	<i>739,734.13</i>
b1) Materiales de Administración, Emisión de Documentos y Artículos Oficiales	715,000.00	20,000.00	735,000.00	434,025.45	434,025.45	300,974.55
b2) Alimentos y Utensilios	400,000.00	1,143,670.57	1,543,670.57	1,457,907.24	1,457,907.24	85,763.33
b3) Materias Primas y Materiales de Producción y Comercialización	0.00	0.00	0.00	0.00	0.00	0.00
b4) Materiales y Artículos de Construcción y de Reparación	90,000.00	78,000.00	168,000.00	34,921.35	34,921.35	133,078.65
b5) Productos Químicos, Farmacéuticos y de Laboratorio	7,000.00	10,000.00	17,000.00	8,796.76	8,796.76	8,203.24
b6) Combustibles, Lubricantes y Aditivos	240,000.00	140,000.00	380,000.00	337,345.77	337,345.77	42,654.23
b7) Vestuario, Blancos, Prendas de Protección y Artículos Deportivos	0.00	0.00	0.00	0.00	0.00	0.00
b8) Materiales y Suministros para Seguridad	0.00	0.00	0.00	0.00	0.00	0.00
b9) Herramientas, Refacciones y Accesorios Menores	117,500.00	247,408.96	364,908.96	195,848.83	195,848.83	169,060.13
<i>C. Servicios Generales (C = c1+c2+c3+c4+c5+c6+c7+c8+c9)</i>	<i>12,658,000.00</i>	<i>4,305,901.35</i>	<i>16,963,901.35</i>	<i>15,469,644.43</i>	<i>15,193,780.43</i>	<i>1,494,256.92</i>
c1) Servicios Básicos	555,000.00	107,507.81	662,507.81	615,163.91	584,500.91	47,343.90
c2) Servicios de Arrendamiento	280,000.00	0.00	280,000.00	278,400.00	278,400.00	1,600.00
c3) Servicios Profesionales, Científicos, Técnicos y Otros Servicios	4,850,000.00	931,649.70	5,781,649.70	5,764,828.62	5,749,828.62	16,821.08
c4) Servicios Financieros, Bancarios y Comerciales	128,000.00	0.00	128,000.00	69,421.79	69,421.79	58,578.21
c5) Servicios de Instalación, Reparación, Mantenimiento y Conservación	3,908,000.00	-2,766,982.16	1,141,017.84	221,778.05	221,778.05	919,239.79
c6) Servicios de Comunicación Social y Publicidad	910,000.00	1,000,000.00	1,910,000.00	1,818,297.89	1,818,297.89	91,702.11
c7) Servicios de Traslado y Viáticos	80,000.00	60,000.00	140,000.00	57,419.08	57,419.08	82,580.92









**CUENTA PÚBLICA**  
**Congreso del Estado**  
**ESTADO ANALÍTICO DEL PRESUPUESTO DE EGRESOS DETALLADO -**  
**LDF CLASIFICACIÓN POR OBJETO DEL GASTO (CAPITULO Y CONCEPTO)**  
**Del 01 de Enero al 31 de Diciembre de 2025**

f1) Obra Pública en Bienes de Dominio Público	0.00	0.00	0.00	0.00	0.00	0.00
f2) Obra Pública en Bienes Propios	0.00	0.00	0.00	0.00	0.00	0.00
f3) Proyectos Productivos y Acciones de Fomento	0.00	0.00	0.00	0.00	0.00	0.00
<b>G. Inversiones Financieras y Otras Provisiones (G= g1+g2+g3+g4+g5+g6+g7)</b>	<b>0.00</b>	<b>0.00</b>	<b>0.00</b>	<b>0.00</b>	<b>0.00</b>	<b>0.00</b>
g1) Inversiones Para el Fomento de Actividades Productivas	0.00	0.00	0.00	0.00	0.00	0.00
g2) Acciones y Participaciones de Capital	0.00	0.00	0.00	0.00	0.00	0.00
g3) Compra de Títulos y Valores	0.00	0.00	0.00	0.00	0.00	0.00
g4) Concesión de Préstamos	0.00	0.00	0.00	0.00	0.00	0.00
g5) Inversiones en Fideicomisos, Mandatos y Otros Análogos Fideicomiso de Desastres Naturales (Informativo)	0.00	0.00	0.00	0.00	0.00	0.00
g6) Otras Inversiones Financieras	0.00	0.00	0.00	0.00	0.00	0.00
g7) Provisiones para Contingencia y otras Erogaciones Especiales	0.00	0.00	0.00	0.00	0.00	0.00
<b>H. Participaciones y Aportaciones (H = h1+h2+h3)</b>	<b>0.00</b>	<b>0.00</b>	<b>0.00</b>	<b>0.00</b>	<b>0.00</b>	<b>0.00</b>
h1) Participaciones	0.00	0.00	0.00	0.00	0.00	0.00
h2) Aportaciones	0.00	0.00	0.00	0.00	0.00	0.00
h3) Convenios	0.00	0.00	0.00	0.00	0.00	0.00
<b>I. Deuda Pública (I = i1+i2+i3+i4+i5+i6+i7)</b>	<b>0.00</b>	<b>0.00</b>	<b>0.00</b>	<b>0.00</b>	<b>0.00</b>	<b>0.00</b>
i1) Amortización de la Deuda Pública	0.00	0.00	0.00	0.00	0.00	0.00
i2) Intereses de la Deuda Pública	0.00	0.00	0.00	0.00	0.00	0.00
i3) Comisiones de la Deuda Pública	0.00	0.00	0.00	0.00	0.00	0.00
i4) Gastos de la Deuda Pública	0.00	0.00	0.00	0.00	0.00	0.00
i5) Costo por Coberturas	0.00	0.00	0.00	0.00	0.00	0.00
i6) Apoyos Financieros	0.00	0.00	0.00	0.00	0.00	0.00
i7) Adeudos de Ejercicios Fiscales Anteriores (ADEFAS)	0.00	0.00	0.00	0.00	0.00	0.00
<b>III. Total de Egresos (III = I + II)</b>	<b>128,750,000.00</b>	<b>16,678,193.78</b>	<b>145,428,193.78</b>	<b>128,546,415.60</b>	<b>122,250,395.35</b>	<b>16,881,778.18</b>

LIC. ALFREDO MARTÍNEZ ALCARAZ  
 SECRETARIO GENERAL

M.C. NORMA SALAZAR OROZCO  
 DIRECTORA DE ADMINISTRACIÓN  
 Y FINANZAS








CUENTA PÚBLICA  
Congreso del Estado  
ESTADO ANALÍTICO DEL PRESUPUESTO DE EGRESOS DETALLADO -  
LDF CLASIFICACIÓN FUNCIONAL (FINALIDAD Y FUNCIÓN)  
Del 01 de Enero al 31 de Diciembre de 2025

d4) Adeudos de Ejercicios Fiscales Anteriores	0.00	0.00	0.00	0.00	0.00	0.00
<b>III. Total de Egresos (III = I + II)</b>	<b>128,750,000.00</b>	<b>16,678,193.78</b>	<b>145,428,193.78</b>	<b>128,546,415.60</b>	<b>122,250,395.35</b>	<b>16,881,778.18</b>

  
LIC. ALFREDO MARTÍNEZ ALCARAZ  
SECRETARIO GENERAL

  
M.C. NORMA SALAZAR OROZCO  
DIRECTORA DE ADMINISTRACIÓN  
Y FINANZAS



**CUENTA PÚBLICA**  
**Congreso del Estado**  
**ESTADO ANALÍTICO DEL PRESUPUESTO DE EGRESOS DETALLADO -**  
**LDf CLASIFICACIÓN DE SERVICIOS PERSONALES POR CATEGORÍA**  
**Del 01 de Enero al 31 de Diciembre de 2025**

	Aprobado	Ampliaciones / Reducciones	Modificado	Devengado	Pagado	Subejercicio
<b>I. Gasto No Etiquetado (I = A+B+C+D+E+F+G+H+I)</b>	<b>87,570,284.00</b>	<b>0.00</b>	<b>87,570,284.00</b>	<b>82,380,243.93</b>	<b>76,824,453.00</b>	<b>5,190,040.07</b>
<i>A. Personal Administrativo y de Servicio Público</i>	87,570,284.00	0.00	87,570,284.00	82,380,243.93	76,824,453.00	5,190,040.07
<i>B. Magisterio</i>	0.00	0.00	0.00	0.00	0.00	0.00
<i>C. Servicios de Salud</i>	0.00	0.00	0.00	0.00	0.00	0.00
C1) Personal Administrativo	0.00	0.00	0.00	0.00	0.00	0.00
C2) Personal Medico, Paramedico y Afin	0.00	0.00	0.00	0.00	0.00	0.00
<i>D. Seguridad Publica</i>	0.00	0.00	0.00	0.00	0.00	0.00
<i>E. Gastos Asociados a la Implementación de Nuevas Leyes Federales o Reformas a las mismas</i>	0.00	0.00	0.00	0.00	0.00	0.00
E1) Nombre del Programa o Ley 1	0.00	0.00	0.00	0.00	0.00	0.00
E2) Nombre del Programa o Ley 2	0.00	0.00	0.00	0.00	0.00	0.00
<i>F. Sentencias Laborales Definitivas</i>	0.00	0.00	0.00	0.00	0.00	0.00
<b>II. Gasto Etiquetado (II = A+B+C+D+E+F+G+H+I)</b>	<b>0.00</b>	<b>0.00</b>	<b>0.00</b>	<b>0.00</b>	<b>0.00</b>	<b>0.00</b>
<i>A. Personal Administrativo y de Servicio Público</i>	0.00	0.00	0.00	0.00	0.00	0.00
<i>B. Magisterio</i>	0.00	0.00	0.00	0.00	0.00	0.00
<i>C. Servicios de Salud</i>	0.00	0.00	0.00	0.00	0.00	0.00
C1) Personal Administrativo	0.00	0.00	0.00	0.00	0.00	0.00
C2) Personal Medico, Paramedico y Afin	0.00	0.00	0.00	0.00	0.00	0.00
<i>D. Seguridad Publica</i>	0.00	0.00	0.00	0.00	0.00	0.00
<i>E. Gastos Asociados a la Implementación de Nuevas Leyes Federales o Reformas a las mismas</i>	0.00	0.00	0.00	0.00	0.00	0.00
E1) Nombre del Programa o Ley 1	0.00	0.00	0.00	0.00	0.00	0.00
E2) Nombre del Programa o Ley 2	0.00	0.00	0.00	0.00	0.00	0.00
<i>F. Sentencias Laborales Definitivas</i>	0.00	0.00	0.00	0.00	0.00	0.00
<b>Total del Gasto en Servicios Personales</b>	<b>87,570,284.00</b>	<b>0.00</b>	<b>87,570,284.00</b>	<b>82,380,243.93</b>	<b>76,824,453.00</b>	<b>5,190,040.07</b>


LIC. ALFREDO MARTÍNEZ ALCARAZ  
 SECRETARIO GENERAL


M.C. NORMA SALAZAR OROZCO  
 DIRECTORA DE ADMINISTRACIÓN  
 Y FINANZAS



CUENTA PÚBLICA  
Congreso del Estado  
ESTADO ANALÍTICO DEL PRESUPUESTO DE EGRESOS DETALLADO -  
LDF CLASIFICACIÓN ADMINISTRATIVA  
Del 01 de Enero al 31 de Diciembre de 2025

	Aprobado	Ampliaciones / Reducciones	Modificado	Devengado	Pagado	Subejercicio
<b>GASTO NO ETIQUETADO</b>						
SECRETARIA GENERAL	128,750,000.00	16,678,193.78	145,428,193.78	128,546,415.60	122,250,395.35	16,881,778.18
	128,750,000.00	16,678,193.78	145,428,193.78	128,546,415.60	122,250,395.35	16,881,778.18
<b>GASTO ETIQUETADO</b>						
	0.00	0.00	0.00	0.00	0.00	0.00
<b>Total del Gasto</b>	<b>128,750,000.00</b>	<b>16,678,193.78</b>	<b>145,428,193.78</b>	<b>128,546,415.60</b>	<b>122,250,395.35</b>	<b>16,881,778.18</b>

  
LIC. ALFREDO MARTÍNEZ ALCARAZ  
SECRETARIO GENERAL

  
M.C. NORMA SALAZAR OROZCO  
DIRECTORA DE ADMINISTRACIÓN  
Y FINANZAS



**CUENTA PÚBLICA**  
**Congreso del Estado**  
**GUÍA DE CUMPLIMIENTO DE LA LEY DE DISCIPLINA DE LAS ENTIDADES FEDERATIVAS Y LOS MUNICIPIOS**  
**Del 01 de Enero al 31 de Diciembre de 2025**

	Implementación Mecanismos de Verificación	Implementación Fecha estimada de cumplimiento	Resultado Monto valor	Resultado Unidad (pesos/porcentaje)	Fundamento	Comentarios
<b>INDICADORES PRESUPUESTARIOS</b>						
<b>A. INDICADORES CUANTITATIVOS</b>						
<b>1. Balance Presupuestario Sostenible</b>						
<i>a. Propuesto</i>	INICIATIVA DE LEY DE INGRESOS Y PROYECTO DE PRESUPUESTO DE EGRESOS	31 de Diciembre de 2025	128,750,000.00		ART. 6 Y 19 DE LDF	
<i>b. Aprobado</i>	LEY DE INGRESOS Y PRESUPUESTO DE EGRESOS	31 de Diciembre de 2025	128,750,000.00		ART. 6 Y 19 DE LDF	
<i>c. Devengado</i>	CUENTA PUBLICA FORMATO LDF	31 de Diciembre de 2025	139,098,281.97		ART. 6 Y 19 DE LDF	
<b>2. Balance Presupuestario de Recursos Disponibles Sostenible</b>						
<i>a. Propuesto</i>	INICIATIVA DE LEY DE INGRESOS Y PROYECTO DE PRESUPUESTO DE EGRESOS	31 de Diciembre de 2025	128,750,000.00		ART. 6 Y 19 DE LDF	
<i>b. Aprobado</i>	LEY DE INGRESOS Y PRESUPUESTO DE EGRESOS	31 de Diciembre de 2025	128,750,000.00		ART. 6 Y 19 DE LDF	
<i>c. Devengado</i>	CUENTA PUBLICA FORMATO LDF	31 de Diciembre de 2025	128,546,415.60		ART. 6 Y 19 DE LDF	
<b>3 Financiamiento Neto dentro del Techo de Financiamiento Neto</b>						
<i>a. Propuesto</i>			0.00			
<i>b. Aprobado</i>			0.00			
<i>c. Devengado</i>			0.00			
<b>4 Recursos destinado a la atención de desastres naturales</b>						
<b>a. Asignación al fideicomiso para desastres naturales</b>						
<i>a. 1 Aprobado</i>			0.00			
<i>a. 2 Pagado</i>			0.00			

<i>b. Aportación promedio realizada por la Entidad Federativa durante los 5 ejercicios previos, para infraestructura dañada por desastres naturales</i>			0.00		
<i>c. Saldo del fideicomiso para desastres naturales</i>			0.00		
<i>d. Costo promedio de los últimos 5 ejercicios de la reconstrucción de infraestructura dañada por desastres naturales</i>			0.00		
<b>5 Techo para servicios personales</b>					
<i>a. Asignación en el Presupuesto de Egresos</i>	REPORTE TRIMESTRAL FORMATO 6 INCISO D	31 de Diciembre de 2025	87,570,284.00		ART. 10 Y 21 LDF
<i>b. Devengado</i>	REPORTE TRIMESTRAL FORMATO 6 INCISO D	31 de Diciembre de 2025	82,380,243.93		ART. 13 FRACC. V Y 21 DE LA LDF
<b>6 Previsiones de gasto para compromisos de pago derivados de APPs</b>					
<i>a. Asignación en el Presupuesto de Egresos</i>			0.00		
<b>7 Techo de ADEFAS para el ejercicio fiscal</b>					
<i>a. Propuesto</i>			0.00		
<i>b. Aprobado</i>			0.00		
<i>c. Devengado</i>			0.00		
<b>B. INDICADORES CUALITATIVOS</b>					
<b>1 Iniciativa de Ley de Ingresos y Proyecto de Presupuesto de Egresos</b>					
<i>a. Objetivos anuales, estrategias y metas para el ejercicio fiscal</i>			0.00		
<i>b. Proyecciones de ejercicios posteriores</i>			0.00		
<i>c. Descripción de riesgos relevantes y propuestas de acción para enfrentarlos</i>			0.00		
<i>d. Resultados de ejercicios fiscales anteriores y el ejercicio fiscal en cuestión</i>			0.00		
<i>e. Estudio actuarial de las pensiones de sus trabajadores</i>			0.00		
<b>2. Balance Presupuestario de Recursos Disponibles, en caso de ser negativo</b>					
<i>a. Razones excepcionales que justifican el Balance Presupuestario de Recursos Disponibles negativo</i>			0.00		




**CUENTA PÚBLICA**  
**Congreso del Estado**  
**GUÍA DE CUMPLIMIENTO DE LA LEY DE DISCIPLINA DE LAS ENTIDADES FEDERATIVAS Y LOS MUNICIPIOS**  
**Del 01 de Enero al 31 de Diciembre de 2025**

<p><i>b. Fuente de recursos para cubrir el Balance Presupuestario de Recursos Disponibles negativo</i></p> <p><i>c. Número de ejercicios fiscales y acciones necesarias para cubrir el Balance Presupuestario de Recursos Disponibles negativo</i></p> <p><i>d. Informes Trimestrales sobre el avance de las acciones para recuperar el Balance Presupuestario de Recursos Disponibles</i></p>			0.00		
<p><b>3 Servicios Personales</b></p>					
<p><i>a. Remuneraciones de los servidores públicos</i></p>	<p>PROYECTO DE PRESUPUESTO</p>	<p>31 de Diciembre de 2025</p>	87,570,284.00		<p>ART. 10 Y 21 LDF</p>
<p><i>b. Previsiones salariales y económicas para cubrir incrementos salariales, creación de plazas y otros</i></p>	<p>PROYECTO DE PRESUPUESTO</p>	<p>31 de Diciembre de 2025</p>	5,534,618.00		<p>ART. 10 Y 21 LDF</p>
<p><b>INDICADORES DEL EJERCICIO PRESUPUESTARIO</b></p>					
<p><b>A. INDICADORES CUANTITATIVOS</b></p>					
<p><b>1 Ingresos Excedentes derivados de Ingresos de Libre Disposición</b></p>					
<p><i>a. Monto de Ingresos Excedentes derivados de ILD</i></p>	<p>CUENTA PUBLICA</p>	<p>31 de Diciembre de 2025</p>	16,678,193.78		<p>ART. 14 Y 21 DE LA LDF</p>
<p><i>b. Monto de Ingresos Excedentes derivados de ILD destinados al fin del A.14, fracción 1 de la LDF</i></p>			0.00		
<p><i>c. Monto de Ingresos Excedentes derivados de ILD destinados al fin del A.14, fracción II, a) de la LDF</i></p>			0.00		
<p><i>d. Monto de Ingresos Excedentes derivados de ILD destinados al fin del A.14, fracción II, b) de la LDF</i></p>			0.00		
<p><i>e. Monto de Ingresos Excedentes derivados de ILD destinados al fin del artículo noveno transitorio de la LDF</i></p>			0.00		
<p><i>f. Monto de Ingresos Excedentes derivados de ILD destinados al fin señalado por el Artículo 14, párrafo segundo y en el artículo 21 y Noveno Transitorio de la LDF</i></p>			0.00		



CUENTA PÚBLICA  
Congreso del Estado  
GUÍA DE CUMPLIMIENTO DE LA LEY DE DISCIPLINA DE LAS ENTIDADES FEDERATIVAS Y LOS  
MUNICIPIOS  
Del 01 de Enero al 31 de Diciembre de 2025

<p><i>g. Monto de Ingresos Excedentes derivados de ILD en un nivel de endeudamiento sostenible de acuerdo al Sistema de Alertas hasta por el 5% de los recursos para cubrir el Gasto Corriente</i></p> <p><b>B. INDICADORES CUALITATIVOS</b></p> <p><b>1 Análisis Costo-Beneficio para programas o proyectos de inversión mayores a 10 millones de UDIS</b></p> <p><b>2 Análisis de conveniencia y análisis de transferencia de riesgos de los proyectos APPs</b></p> <p><b>3 Identificación de población objetivo, destino y temporalidad de subsidios</b></p> <p><b>INDICADORES DE DEUDA PÚBLICA</b></p> <p><b>A. INDICADORES CUANTITATIVOS</b></p> <p><b>1 Obligaciones a Corto Plazo</b></p> <p><i>a. Límite de Obligaciones a Corto Plazo</i></p> <p><i>b. Obligaciones a Corto Plazo</i></p>			0.00		
			0.00		
			0.00		
			0.00		

  
LIC. ALFREDO MARTÍNEZ ALCARAZ  
SECRETARIO GENERAL

  
M.C. NORMA SALAZAR OROZCO  
DIRECTORA DE ADMINISTRACIÓN Y FINANZAS