

**CUENTA PÚBLICA**  
**Comisión Intermunicipal de Agua Potable y Alcantarillado de los Municipios de Colima y Villa de Álvarez**  
**ESTADO ANALÍTICO DE INGRESOS**  
**Del 01 de Enero al 31 de Diciembre de 2025**


Rubro de ingresos	Ingreso					Diferencia
	Estimado	Ampliaciones y reducciones	Modificado	Devengado	Recaudado	
Impuestos	0.00	0.00	0.00	0.00	0.00	0.00
Cuotas y Aportaciones de Seguridad Social	0.00	0.00	0.00	0.00	0.00	0.00
Contribuciones de Mejoras	0.00	0.00	0.00	0.00	0.00	0.00
Derechos	686,686,830.36	0.00	686,686,830.36	599,817,503.37	599,817,503.37	-86,869,326.99
Productos	5,877,063.98	0.00	5,877,063.98	7,066,378.59	7,066,378.59	1,189,314.61
Aprovechamientos	311,747.31	0.00	311,747.31	210,517.04	210,517.04	-101,230.27
Ingresos por Venta de Bienes, Prestación de Servicios y Otros Ingresos	0.00	0.00	0.00	0.00	0.00	0.00
Participaciones, Aportaciones, Convenios, Incentivos Derivados de la Colaboración Fiscal y Fondos Distintos de Aportaciones	0.00	0.00	0.00	0.00	0.00	0.00
Transferencias, Asignaciones, Subsidios y Subvenciones, y Pensiones y Jubilaciones	0.00	0.00	0.00	0.00	0.00	0.00
Ingresos Derivados de Financiamientos	0.00	0.00	0.00	0.00	0.00	0.00
<b>Total</b>	<b>692,875,641.65</b>	<b>0.00</b>	<b>692,875,641.65</b>	<b>607,094,399.00</b>	<b>607,094,399.00</b>	
						<b>Ingresos excedentes</b>
						<b>-85,781,242.65</b>
Estado Analítico de Ingresos Por Fuente de Financiamiento	Ingreso					Diferencia
	Estimado	Ampliaciones y reducciones	Modificado	Devengado	Recaudado	
<b>Ingresos del Poder Ejecutivo Federal o Estatal y de los Municipios</b>	<b>686,998,577.67</b>	<b>0.00</b>	<b>686,998,577.67</b>	<b>600,028,020.41</b>	<b>600,028,020.41</b>	<b>-86,970,557.26</b>
Impuestos	0.00	0.00	0.00	0.00	0.00	0.00
Cuotas y Aportaciones de Seguridad Social	0.00	0.00	0.00	0.00	0.00	0.00
Contribuciones de Mejoras	0.00	0.00	0.00	0.00	0.00	0.00
Derechos	686,686,830.36	0.00	686,686,830.36	599,817,503.37	599,817,503.37	-86,869,326.99
Productos	0.00	0.00	0.00	0.00	0.00	0.00
Aprovechamientos	311,747.31	0.00	311,747.31	210,517.04	210,517.04	-101,230.27
Participaciones, Aportaciones, Convenios, Incentivos Derivados de la Colaboración Fiscal y Fondos Distintos de Aportaciones	0.00	0.00	0.00	0.00	0.00	0.00


A ✓



**CUENTA PÚBLICA**  
**Comisión Intermunicipal de Agua Potable y Alcantarillado de los Municipios de Colima y Villa de**  
**Álvarez**  
**ESTADO ANALÍTICO DE INGRESOS**  
**Del 01 de Enero al 31 de Diciembre de 2025**

Transferencias, Asignaciones, Subsidios y Subvenciones, y Pensiones y Jubilaciones	0.00	0.00	0.00	0.00	0.00	0.00
<b>Ingresos de los Entes Públicos de los Poderes Legislativo y Judicial, de los Órganos Autónomos y del Sector Paraestatal o Paramunicipal, así como de las Empresas Públicas del Estado</b>	<b>5,877,063.98</b>	<b>0.00</b>	<b>5,877,063.98</b>	<b>7,066,378.59</b>	<b>7,066,378.59</b>	<b>1,189,314.61</b>
Cuotas y Aportaciones de Seguridad Social	0.00	0.00	0.00	0.00	0.00	0.00
Productos	5,877,063.98	0.00	5,877,063.98	7,066,378.59	7,066,378.59	1,189,314.61
Ingresos por Venta de Bienes, Prestación de Servicios y Otros Ingresos	0.00	0.00	0.00	0.00	0.00	0.00
Transferencias, Asignaciones, Subsidios y Subvenciones, y Pensiones y Jubilaciones	0.00	0.00	0.00	0.00	0.00	0.00
<b>Ingresos Derivados de Financiamientos</b>	<b>0.00</b>	<b>0.00</b>	<b>0.00</b>	<b>0.00</b>	<b>0.00</b>	<b>0.00</b>
Ingresos Derivados de Financiamientos	0.00	0.00	0.00	0.00	0.00	0.00
<b>Total</b>	<b>692,875,641.65</b>	<b>0.00</b>	<b>692,875,641.65</b>	<b>607,094,399.00</b>	<b>607,094,399.00</b>	
						<b>Ingresos excedentes -85,781,242.65</b>

  
 \_\_\_\_\_  
 C. VLADIMIR PARRA BARRAGÁN  
 DIRECTOR GENERAL

  
 \_\_\_\_\_  
 C.P. SANDRA MERCEDES MARTINEZ DELGADILLO  
 DIRECTORA DE CONTABILIDAD



**CUENTA PÚBLICA**  
**Comisión Intermunicipal de Agua Potable y Alcantarillado de los Municipios de Colima y Villa de**  
**Álvarez**  
**ESTADO ANALÍTICO DEL EJERCICIO DEL PRESUPUESTO DE EGRESOS CLASIFICACIÓN POR**  
**OBJETO DEL GASTO**  
**Del 01 de Enero al 31 de Diciembre de 2025**

Concepto	Aprobado	Ampliaciones y reducciones	Modificado	Devengado	Pagado	Subejercicio
<b>Servicios Personales</b>	<b>274,976,012.16</b>	<b>0.00</b>	<b>274,976,012.16</b>	<b>255,553,593.91</b>	<b>250,154,090.98</b>	<b>19,422,418.25</b>
Remuneraciones al Personal de Carácter Permanente	79,716,107.04	974,470.90	80,690,577.94	76,595,363.24	76,595,363.24	4,095,214.70
Remuneraciones al Personal de Carácter Transitorio	13,041,848.04	1,790,689.95	14,832,537.99	14,832,537.99	14,832,537.99	0.00
Remuneraciones Adicionales y Especiales	43,159,893.99	4,524,617.99	47,684,511.98	42,399,448.70	42,399,448.70	5,285,063.28
Seguridad Social	22,241,304.96	20,310,226.20	42,551,531.16	40,980,890.80	35,729,508.92	1,570,640.36
Otras Prestaciones Sociales y Económicas	90,191,606.78	-19,453,908.19	70,737,698.59	64,755,839.90	64,607,718.85	5,981,858.69
Previsiones	8,590,961.52	-8,590,961.52	0.00	0.00	0.00	0.00
Pago de Estímulos a Servidores Públicos	18,034,289.83	444,864.67	18,479,154.50	15,989,513.28	15,989,513.28	2,489,641.22
<b>Materiales y Suministros</b>	<b>46,062,860.00</b>	<b>936,056.87</b>	<b>46,998,916.87</b>	<b>42,499,659.94</b>	<b>37,555,459.94</b>	<b>4,499,256.93</b>
Materiales de Administración, Emisión de Documentos y Artículos Oficiales	1,317,100.00	39,342.15	1,356,442.15	1,336,188.70	1,336,188.70	20,253.45
Alimentos y Utensilios	312,080.00	143,983.54	456,063.54	455,220.21	455,220.21	843.33
Materias Primas y Materiales de Producción y Comercialización	6,000,000.00	0.00	6,000,000.00	5,219,680.00	275,480.00	780,320.00
Materiales y Artículos de Construcción y de Reparación	8,408,600.00	943,116.50	9,351,716.50	8,219,518.95	8,219,518.95	1,132,197.55
Productos Químicos, Farmacéuticos y de Laboratorio	18,403,200.00	-2,318,266.16	16,084,933.84	13,808,126.72	13,808,126.72	2,276,807.12
Combustibles, Lubricantes y Aditivos	5,797,800.00	340,139.77	6,137,939.77	6,098,740.46	6,098,740.46	39,199.31
Vestuario, Blancos, Prendas de Protección y Artículos Deportivos	2,164,420.00	-61,214.74	2,103,205.26	2,317,326.51	2,317,326.51	-214,121.25
Materiales y Suministros para Seguridad	0.00	0.00	0.00	0.00	0.00	0.00
Herramientas, Refacciones y Accesorios Menores	3,659,660.00	1,848,955.81	5,508,615.81	5,044,858.39	5,044,858.39	463,757.42
<b>Servicios Generales</b>	<b>260,288,980.00</b>	<b>-21,300,440.64</b>	<b>238,988,539.36</b>	<b>209,563,954.94</b>	<b>157,471,158.92</b>	<b>29,424,584.42</b>
Servicios Básicos	200,151,000.00	-15,560,293.55	184,590,706.45	167,297,448.68	115,992,843.66	17,293,257.77
Servicios de Arrendamiento	12,785,800.00	-7,182,683.61	5,603,116.39	637,704.28	637,704.28	4,965,412.11
Servicios Profesionales, Científicos y Técnicos y Otros Servicios	7,622,120.00	1,297,106.88	8,919,226.88	7,592,705.83	7,541,470.83	1,326,521.05

**CUENTA PÚBLICA**  
**Comisión Intermunicipal de Agua Potable y Alcantarillado de los Municipios de Colima y Villa de**  
**Álvarez**  
**ESTADO ANALÍTICO DEL EJERCICIO DEL PRESUPUESTO DE EGRESOS CLASIFICACIÓN POR**  
**OBJETO DEL GASTO**  
**Del 01 de Enero al 31 de Diciembre de 2025**

Servicios Financieros, Bancarios y Comerciales	11,825,120.00	669,165.80	12,494,285.80	11,561,656.01	11,561,656.01	932,629.79
Servicios de Instalación, Reparación, Mantenimiento y Conservación	10,013,340.00	-1,219,747.26	8,793,592.74	4,853,426.22	4,717,259.22	3,940,166.52
Servicios de Comunicación Social y Publicidad	3,258,000.00	244,649.51	3,502,649.51	2,999,601.35	2,999,601.35	503,048.16
Servicios de Traslado y Viáticos	54,000.00	71,506.22	125,506.22	125,506.22	125,506.22	0.00
Servicios Oficiales	39,000.00	89,056.47	128,056.47	128,056.47	128,056.47	0.00
Otros Servicios Generales	14,540,600.00	290,798.90	14,831,398.90	14,367,849.88	13,767,060.88	463,549.02
<b>Transferencias, Asignaciones, Subsidios y Otras ayudas</b>	<b>74,988,126.97</b>	<b>10,467,489.57</b>	<b>85,455,616.54</b>	<b>85,455,616.54</b>	<b>77,402,708.83</b>	<b>0.00</b>
Transferencias Internas y Asignaciones al Sector Público	0.00	0.00	0.00	0.00	0.00	0.00
Transferencias al Resto del Sector Público	0.00	4,105,248.70	4,105,248.70	4,105,248.70	4,105,248.70	0.00
Subsidios y Subvenciones	2,348,896.80	441,073.10	2,789,969.90	2,789,969.90	2,789,969.90	0.00
Ayudas Sociales	210,000.00	1,626,287.94	1,836,287.94	1,836,287.94	1,836,287.94	0.00
Pensiones y Jubilaciones	72,326,980.17	4,359,329.83	76,686,310.00	76,686,310.00	68,633,402.29	0.00
Transferencias a Fideicomisos, Mandatos y Contratos Análogos	0.00	0.00	0.00	0.00	0.00	0.00
Transferencias a la Seguridad Social	0.00	0.00	0.00	0.00	0.00	0.00
Donativos	102,250.00	-64,450.00	37,800.00	37,800.00	37,800.00	0.00
Transferencias al Exterior	0.00	0.00	0.00	0.00	0.00	0.00
<b>BIENES MUEBLES, INMUEBLES E INTANGIBLES</b>	<b>2,346,100.00</b>	<b>19,311,069.31</b>	<b>21,657,169.31</b>	<b>21,544,828.01</b>	<b>7,847,900.01</b>	<b>112,341.30</b>
Mobiliario y Equipo de Administración	889,700.00	-440,697.95	449,002.05	432,603.55	432,603.55	16,398.50
Mobiliario y Equipo Educativo y Recreativo	102,000.00	134,327.05	236,327.05	184,627.05	184,627.05	51,700.00
Equipo e Instrumental Médico y de Laboratorio	0.00	0.00	0.00	0.00	0.00	0.00
Vehículos y Equipo de Transporte	350,000.00	17,115,205.98	17,465,205.98	17,465,205.98	5,521,205.98	0.00
Equipo de Defensa y Seguridad	0.00	0.00	0.00	0.00	0.00	0.00
Maquinaria, Otros Equipos y Herramientas	1,004,400.00	2,358,446.23	3,362,846.23	3,318,603.43	1,565,675.43	44,242.80
Activos Biológicos	0.00	0.00	0.00	0.00	0.00	0.00
Bienes inmuebles	0.00	107,288.00	107,288.00	107,288.00	107,288.00	0.00
Activos Intangibles	0.00	36,500.00	36,500.00	36,500.00	36,500.00	0.00
<b>INVERSIÓN PÚBLICA</b>	<b>20,356,049.69</b>	<b>-4,850,512.18</b>	<b>15,505,537.51</b>	<b>3,511,905.28</b>	<b>3,511,905.28</b>	<b>11,993,632.23</b>





**CUENTA PÚBLICA**  
**Comisión Intermunicipal de Agua Potable y Alcantarillado de los Municipios de Colima y Villa de**  
**Álvarez**  
**ESTADO ANALÍTICO DEL EJERCICIO DEL PRESUPUESTO DE EGRESOS CLASIFICACIÓN POR**  
**OBJETO DEL GASTO**  
**Del 01 de Enero al 31 de Diciembre de 2025**

Obra pública en bienes de dominio público	20,356,049.69	-5,373,353.40	14,982,696.29	3,063,934.23	3,063,934.23	11,918,762.06
Obra pública en bienes propios	0.00	522,841.22	522,841.22	447,971.05	447,971.05	74,870.17
Proyectos productivos y acciones de fomento	0.00	0.00	0.00	0.00	0.00	0.00
<b>Inversiones financieras y otras provisiones</b>	<b>0.00</b>	<b>0.00</b>	<b>0.00</b>	<b>0.00</b>	<b>0.00</b>	<b>0.00</b>
Inversiones Para el Fomento de Actividades Productivas	0.00	0.00	0.00	0.00	0.00	0.00
Acciones y Participaciones de Capital	0.00	0.00	0.00	0.00	0.00	0.00
Compra de Títulos y Valores	0.00	0.00	0.00	0.00	0.00	0.00
Concesión de préstamos	0.00	0.00	0.00	0.00	0.00	0.00
Inversiones en fideicomisos, mandatos y otros análogos	0.00	0.00	0.00	0.00	0.00	0.00
Otras inversiones financieras	0.00	0.00	0.00	0.00	0.00	0.00
Provisiones para contingencias y otras erogaciones especiales	0.00	0.00	0.00	0.00	0.00	0.00
<b>Participaciones y Aportaciones</b>	<b>0.00</b>	<b>0.00</b>	<b>0.00</b>	<b>0.00</b>	<b>0.00</b>	<b>0.00</b>
Participaciones	0.00	0.00	0.00	0.00	0.00	0.00
Aportaciones	0.00	0.00	0.00	0.00	0.00	0.00
Convenios	0.00	0.00	0.00	0.00	0.00	0.00
<b>DEUDA PUBLICA</b>	<b>13,857,512.83</b>	<b>-4,563,662.93</b>	<b>9,293,849.90</b>	<b>9,293,849.90</b>	<b>9,293,849.90</b>	<b>0.00</b>
Amortización de la deuda pública	0.00	0.00	0.00	0.00	0.00	0.00
Intereses de la Deuda Pública	0.00	0.00	0.00	0.00	0.00	0.00
Comisiones de la Deuda Pública	0.00	0.00	0.00	0.00	0.00	0.00
Gastos de la Deuda Pública	0.00	0.00	0.00	0.00	0.00	0.00
Costo por Coberturas	0.00	0.00	0.00	0.00	0.00	0.00
Apoyos Financieros	0.00	0.00	0.00	0.00	0.00	0.00
Adeudos de ejercicios fiscales anteriores (ADEFAS)	13,857,512.83	-4,563,662.93	9,293,849.90	9,293,849.90	9,293,849.90	0.00
<b>Total del Gasto</b>	<b>692,875,641.65</b>	<b>0.00</b>	<b>692,875,641.65</b>	<b>627,423,408.52</b>	<b>543,237,073.86</b>	<b>65,452,233.13</b>

C. VLADIMIR PARRA BARRAGÁN

C.P. SANDRA MERCEDES MARTINEZ DELGADILLO



**CUENTA PÚBLICA**  
**Comisión Intermunicipal de Agua Potable y Alcantarillado de los Municipios de Colima y Villa de**  
**Álvarez**  
**ESTADO ANALÍTICO DEL EJERCICIO DEL PRESUPUESTO DE EGRESOS CLASIFICACIÓN**  
**ECONÓMICA**  
**Del 01 de Enero al 31 de Diciembre de 2025**

Concepto	Aprobado	Ampliaciones y reducciones	Modificado	Devengado	Pagado	Subejercicio
Gasto Corriente	646,514,094.58	-35,302,473.94	611,211,620.64	547,225,193.24	471,091,766.29	63,986,427.40
Gasto de Capital	0.00	4,977,711.01	4,977,711.01	3,511,905.28	3,511,905.28	1,465,805.73
Amortización de la Deuda y Disminución de Pasivos	0.00	0.00	0.00	0.00	0.00	0.00
d5) Pensiones y Jubilaciones	0.00	0.00	0.00	0.00	0.00	0.00
h1) Participaciones	46,361,547.07	30,324,762.93	76,686,310.00	76,686,310.00	68,633,402.29	0.00
<b>Total del Gasto</b>	<b>692,875,641.65</b>	<b>0.00</b>	<b>692,875,641.65</b>	<b>627,423,408.52</b>	<b>543,237,073.86</b>	<b>65,452,233.13</b>

  
G. VLADIMIR PARRA BARRAGÁN

DIRECTOR GENERAL

  
C.P. SANDRA MERCEDES MARTINEZ  
DELGADILLO

DIRECTORA DE CONTABILIDAD

**CUENTA PÚBLICA**  
Comisión Intermunicipal de Agua Potable y Alcantarillado de los Municipios de Colima y Villa de  
Álvarez  
**ESTADO ANALÍTICO DEL EJERCICIO DEL PRESUPUESTO DE EGRESOS CLASIFICACIÓN**  
**ADMINISTRATIVA**

Del 01 de Enero al 31 de Diciembre de 2025

Concepto	Aprobado	Ampliaciones y reducciones	Modificado	Devengado	Pagado	Subejercicio
DIRECCION GENERAL	3,519,016.94	434,230.92	3,953,247.86	3,952,639.60	3,952,639.60	608.26
CONTRALORIA INTERNA	2,176,696.73	-66,869.45	2,109,827.28	1,901,499.59	1,901,499.59	208,327.69
DIRECCION DE INFORMATICA	4,731,150.21	67,592.76	4,798,742.97	4,717,238.42	4,689,451.53	81,504.55
DIRECCION DE COMUNICACION SOCIAL	4,750,727.29	200,571.89	4,951,299.18	4,666,033.03	4,666,033.03	285,266.15
DIRECCION DE OBRAS Y PROYECTOS	32,124,078.57	-5,404,578.86	26,719,499.71	13,177,410.22	13,177,410.22	13,542,089.49
DIRECCION JURIDICA	4,361,895.03	1,101,889.40	5,463,784.43	4,890,994.57	4,890,994.57	572,789.86
DIRECCION DE EGRESOS	23,696,178.87	-3,752,881.51	19,943,297.36	19,324,053.99	19,324,053.99	619,243.37
DIRECCION DE RECURSOS HUMANOS	124,161,258.96	-21,141,505.41	103,019,753.55	93,743,733.97	80,291,323.33	9,276,019.58
DIRECCION DE CONTABILIDAD	8,422,132.71	1,157,027.05	9,579,159.76	9,177,291.68	8,576,502.68	401,868.08
DIRECCION DE ABASTECIMIENTOS	9,651,440.97	2,096,425.42	11,747,866.39	11,631,737.50	11,631,737.50	116,128.89
DIRECCION DE ATENCION A USUARIOS Y COBRANZA	26,585,736.26	3,411,107.10	29,996,843.36	28,031,950.37	28,031,950.37	1,964,892.99
DIRECCION DE COMERCIALIZACION Y SERVICIO MEDIDO	37,749,131.85	11,147,542.09	48,896,673.94	47,933,916.28	42,938,481.28	962,757.66
REPRESENTACION SINDICAL	11,363,938.18	832,389.11	12,196,327.29	11,567,983.91	11,567,983.91	628,343.38
ALMACEN GENERAL	0.00	0.00	0.00	819,279.34	819,279.34	-819,279.34
DIRECCION DE CULTURA DEL AGUA	3,133,803.51	410,468.11	3,544,271.62	3,217,728.17	3,217,728.17	326,543.45
COORDINACION DE AQUATEL	1,076,431.74	204,045.03	1,280,476.77	1,266,075.70	1,266,075.70	14,401.07
DIRECCION DE PLANEACION	2,253,654.97	-411,048.94	1,842,606.03	0.00	0.00	1,842,606.03
COORDINACION GENERAL OPERATIVA	17,934,117.38	-6,863,109.89	11,071,007.49	4,777,211.76	4,777,211.76	6,293,795.73
DIRECCION DE REDES DE DRENAJE	160,390,653.43	681,838.78	161,072,492.21	146,574,316.58	83,353,498.45	14,498,175.63
DIRECCION DE CLORACION	24,424,878.43	584,103.39	25,008,981.82	21,843,265.13	21,843,265.13	3,165,716.69
DIRECCION DE BACHEO Y EMPEDRADOS	10,445,602.76	2,362,067.53	12,807,670.29	12,433,886.82	12,433,886.82	373,783.47
DIRECCION DE REDES DE AGUA POTABLE	36,297,795.59	5,045,097.80	41,342,893.39	39,776,829.53	39,776,829.53	1,566,063.86
DIRECCION DE ELECTROMECHANICA	85,424,478.67	4,879,601.83	90,304,080.50	82,703,223.07	80,814,128.07	7,600,857.43
COORDINACION DE ZONA RURAL	11,839,295.53	1,395,121.83	13,234,417.36	11,304,688.20	11,304,688.20	1,929,729.16
JUBILADOS Y PENSIONADOS	46,361,547.07	1,628,874.02	47,990,421.09	47,990,421.09	47,990,421.09	0.00
<b>TOTAL DE GASTO</b>	<b>692,875,641.65</b>	<b>0.00</b>	<b>692,875,641.65</b>	<b>627,423,408.52</b>	<b>543,237,073.86</b>	<b>65,452,233.13</b>

C. VLADIMIR PARRA BARRAGÁN

C.P. SANDRA MERCEDES MARTINEZ  
DELGADILLO

**CUENTA PÚBLICA**  
Comisión Intermunicipal de Agua Potable y Alcantarillado de los Municipios de Colima y Villa de  
Álvarez  
**ESTADO ANALÍTICO DEL EJERCICIO DEL PRESUPUESTO DE EGRESOS CLASIFICACIÓN  
FUNCIONAL**

Del 01 de Enero al 31 de Diciembre de 2025


Concepto	Aprobado	Ampliaciones y reducciones	Modificado	Devengado	Pagado	Subejercicio
<b>A. Gobierno (A= a1+a2+a3+a4+a5+a6+a7+a8)</b>	<b>0.00</b>	<b>0.00</b>	<b>0.00</b>	<b>0.00</b>	<b>0.00</b>	<b>0.00</b>
a1) Legislación	0.00	0.00	0.00	0.00	0.00	0.00
a2) Justicia	0.00	0.00	0.00	0.00	0.00	0.00
a3) Coordinación de la Política de Gobierno	0.00	0.00	0.00	0.00	0.00	0.00
a4) Relaciones Exteriores	0.00	0.00	0.00	0.00	0.00	0.00
a5) Asuntos Financieros y Hacendarios	0.00	0.00	0.00	0.00	0.00	0.00
a6) Seguridad Nacional	0.00	0.00	0.00	0.00	0.00	0.00
Asuntos de Orden Público y Seguridad Interior	0.00	0.00	0.00	0.00	0.00	0.00
Otros Servicios Generales	0.00	0.00	0.00	0.00	0.00	0.00
<b>B. Desarrollo Social (B= b1+b2+b3+b4+b5+b6+b7)</b>	<b>692,875,641.65</b>	<b>0.00</b>	<b>692,875,641.65</b>	<b>627,423,408.52</b>	<b>543,237,073.86</b>	<b>65,452,233.13</b>
b1) Protección Ambiental	0.00	2,265,079.94	2,265,079.94	1,545,836.25	1,545,836.25	719,243.69
b2) Vivienda y Servicios a la Comunidad	692,875,641.65	-2,265,079.94	690,610,561.71	625,877,572.27	541,691,237.61	64,732,989.44
b3) Salud	0.00	0.00	0.00	0.00	0.00	0.00
b4) Recreación, Cultura y Otras Manifestaciones Sociales	0.00	0.00	0.00	0.00	0.00	0.00
b5) Educación	0.00	0.00	0.00	0.00	0.00	0.00
b6) Protección Social	0.00	0.00	0.00	0.00	0.00	0.00
b7) Otros Asuntos Sociales	0.00	0.00	0.00	0.00	0.00	0.00
<b>C. Desarrollo Económico (C= c1+c2+c3+c4+c5+c6+c7+c8+c9)</b>	<b>0.00</b>	<b>0.00</b>	<b>0.00</b>	<b>0.00</b>	<b>0.00</b>	<b>0.00</b>
c1) Asuntos Económicos, Comerciales y Laborales en General	0.00	0.00	0.00	0.00	0.00	0.00
c2) Agropecuaria, Silvicultura, Pesca y Caza	0.00	0.00	0.00	0.00	0.00	0.00
c3) Combustibles y Energía	0.00	0.00	0.00	0.00	0.00	0.00
c4) Minería, Manufacturas y Construcción	0.00	0.00	0.00	0.00	0.00	0.00
c5) Transporte	0.00	0.00	0.00	0.00	0.00	0.00
c6) Comunicaciones	0.00	0.00	0.00	0.00	0.00	0.00
c7) Turismo	0.00	0.00	0.00	0.00	0.00	0.00
c8) Ciencia, Tecnología e Innovación	0.00	0.00	0.00	0.00	0.00	0.00
c9) Otras Industrias y Otros Asuntos Económicos	0.00	0.00	0.00	0.00	0.00	0.00
<b>D. Otras no Clasificadas en Funciones Anteriores (D= d1+d2+d3+d4)</b>	<b>0.00</b>	<b>0.00</b>	<b>0.00</b>	<b>0.00</b>	<b>0.00</b>	<b>0.00</b>





**CUENTA PÚBLICA**  
**Comisión Intermunicipal de Agua Potable y Alcantarillado de los Municipios de Colima y Villa de**  
**Álvarez**  
**ESTADO ANALÍTICO DEL EJERCICIO DEL PRESUPUESTO DE EGRESOS CLASIFICACIÓN**  
**FUNCIONAL**  
**Del 01 de Enero al 31 de Diciembre de 2025**

d1) Transacciones de la Deuda Publica / Costo Financiero de la Deuda	0.00	0.00	0.00	0.00	0.00	0.00
d2) Transferencias, Participaciones y Aportaciones entre Diferentes Niveles y Ordenes de Gobierno	0.00	0.00	0.00	0.00	0.00	0.00
d3) Saneamiento del Sistema Financiero	0.00	0.00	0.00	0.00	0.00	0.00
Adeudos de ejercicios fiscales anteriores (ADEFAS)	0.00	0.00	0.00	0.00	0.00	0.00
<b>Total del Gasto</b>	<b>692,875,641.65</b>	<b>0.00</b>	<b>692,875,641.65</b>	<b>627,423,408.52</b>	<b>543,237,073.86</b>	<b>65,452,233.13</b>

  
C. VLADIMIR PARRA BARRAGÁN

DIRECTOR GENERAL

  
C.P. SANDRA MERCEDES MARTINEZ  
DELGADILLO

DIRECTORA DE CONTABILIDAD




**CUENTA PÚBLICA**  
**Comisión Intermunicipal de Agua Potable y Alcantarillado de los**  
**Municipios de Colima y Villa de Álvarez**  
**ENDEUDAMIENTO NETO**  
**Del 01 de Enero al 31 de Diciembre de 2025**

**Créditos Bancarios**

<b>Identificación de Crédito o Instrumento</b>	<b>Contratación / Colocación</b>	<b>Amortización</b>	<b>Endeudamiento Neto</b>
	0	0	

**Otros Instrumentos de Deuda**

<b>Identificación de Crédito o Instrumento</b>	<b>Contratación / Colocación</b>	<b>Amortización</b>	<b>Endeudamiento Neto</b>
	0	0	

  
C. VLADIMIR PARRA BARRAGÁN  
DIRECTOR GENERAL

  
C.F. SANDRA MERCEDES  
MARTINEZ DELGADILLO  
DIRECTORA DE CONTABILIDAD



**CUENTA PÚBLICA**  
**Comisión Intermunicipal de Agua Potable y Alcantarillado de los**  
**Municipios de Colima y Villa de Álvarez**  
**INTERESES DE LA DEUDA**  
**Del 01 de Enero al 31 de Diciembre de 2025**

**Créditos Bancarios**

<b>Identificación de Crédito o Instrumento</b>	<b>Devengado</b>	<b>Pagado</b>
	0	0


**Otros Instrumentos de Deuda**

<b>Identificación de Crédito o Instrumento</b>	<b>Devengado</b>	<b>Pagado</b>
	0	0

  
\_\_\_\_\_

C. VLADIMIR PARRA BARRAGÁN

DIRECTOR GENERAL

  
\_\_\_\_\_

C.P. SANDRA MERCEDES  
MARTINEZ DELGADILLO

DIRECTORA DE CONTABILIDAD




**CUENTA PÚBLICA**  
**Comisión Intermunicipal de Agua Potable y Alcantarillado de los**  
**Municipios de Colima y Villa de Álvarez**  
**INDICADORES DE POSTURA FISCAL**  
**Del 01 de Enero al 31 de Diciembre de 2025**

Concepto	Estimado / Aprobado	Devengado	Recaudado / Pagado
<b>Ingresos Presupuestarios</b>	692,875,641.65	607,094,399.00	607,094,399.00
Ingresos del Gobierno de la Entidad Federativa	0.00	0.00	0.00
Ingresos del Sector Paraestatal	692,875,641.65	607,094,399.00	607,094,399.00
<b>Egresos Presupuestarios</b>	692,875,641.65	627,423,408.52	543,237,073.86
Egresos del Gobierno de la Entidad Federativa	0.00	0.00	0.00
Egresos del Sector Paraestatal	692,875,641.65	627,423,408.52	543,237,073.86
<b>Balance Presupuestario (Superávit o Déficit)</b>	0.00	-20,329,009.52	63,857,325.14
<b>Concepto</b>			
<b>Balance Presupuestario (Superávit o Déficit)</b>	0.00	-20,329,009.52	63,857,325.14
<b>Intereses, Comisiones y Gastos de la Deuda</b>	0.00	0.00	0.00
<b>Balance Primario ( Superávit o Déficit)</b>	0.00	-20,329,009.52	63,857,325.14
<b>Concepto</b>			
<b>Financiamiento</b>	0.00	0.00	0.00
<b>Amortización de la deuda</b>	0.00	0.00	0.00
<b>Financiamiento Neto</b>	0.00	0.00	0.00

  
C. VLADIMIR PARRA BARRAGÁN

DIRECTOR GENERAL



C.P. SANDRA MERCEDES  
MARTINEZ DELGADILLO

DIRECTORA DE CONTABILIDAD