



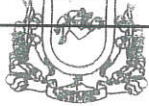
CUENTA PÚBLICA
COORDINACION DE LOS SERVICIOS EDUCATIVOS DEL ESTADO DE COLIMA
ESTADO ANALÍTICO DE INGRESOS
Del 01 de Enero al 31 de Diciembre de 2025

Rubro de ingresos	Ingreso					Diferencia
	Estimado	Ampliaciones y reducciones	Modificado	Devengado	Recaudado	
Impuestos	0.00	0.00	0.00	0.00	0.00	0.00
Cuotas y Aportaciones de Seguridad Social	0.00	0.00	0.00	0.00	0.00	0.00
Contribuciones de Mejoras	0.00	0.00	0.00	0.00	0.00	0.00
Derechos	430,800.00	56,654.00	487,454.00	825,942.55	825,942.55	395,142.55
Productos	0.00	1,100,535.77	1,100,535.77	1,149,732.40	1,149,732.40	1,149,732.40
Aprovechamientos	0.00	0.00	0.00	0.00	0.00	0.00
Ingresos por Venta de Bienes, Prestación de Servicios y Otros Ingresos	0.00	987,800.00	987,800.00	987,800.00	987,800.00	987,800.00
Participaciones, Aportaciones, Convenios, Incentivos Derivados de la Colaboración Fiscal y Fondos Distintos de Aportaciones	4,894,818,603.03	-32,266,938.62	4,862,551,664.41	4,858,537,819.62	4,858,537,819.62	-36,280,783.41
Transferencias, Asignaciones, Subsidios y Subvenciones, y Pensiones y Jubilaciones	100,000,000.00	16,552,539.00	116,552,539.00	118,635,874.00	118,635,874.00	18,635,874.00
Ingresos Derivados de Financiamientos	0.00	0.00	0.00	0.00	0.00	0.00
Total	4,995,249,403.03	-13,569,409.85	4,981,679,993.18	4,980,137,168.57	4,980,137,168.57	
Ingresos excedentes						-15,112,234.46
Estado Analítico de Ingresos Por Fuente de Financiamiento	Ingreso					
	Estimado	Ampliaciones y reducciones	Modificado	Devengado	Recaudado	Diferencia
Ingresos del Poder Ejecutivo Federal o Estatal y de los Municipios	4,995,249,403.03	-14,557,209.85	4,980,692,193.18	4,979,149,368.57	4,979,149,368.57	-16,100,034.46
Impuestos	0.00	0.00	0.00	0.00	0.00	0.00
Cuotas y Aportaciones de Seguridad Social	0.00	0.00	0.00	0.00	0.00	0.00
Contribuciones de Mejoras	0.00	0.00	0.00	0.00	0.00	0.00
Derechos	430,800.00	56,654.00	487,454.00	825,942.55	825,942.55	395,142.55
Productos	0.00	1,100,535.77	1,100,535.77	1,149,732.40	1,149,732.40	1,149,732.40
Aprovechamientos	0.00	0.00	0.00	0.00	0.00	0.00
Participaciones, Aportaciones, Convenios, Incentivos Derivados de la Colaboración Fiscal y Fondos Distintos de Aportaciones	4,894,818,603.03	-32,266,938.62	4,862,551,664.41	4,858,537,819.62	4,858,537,819.62	-36,280,783.41
Transferencias, Asignaciones, Subsidios y Subvenciones, y Pensiones y Jubilaciones	100,000,000.00	16,552,539.00	116,552,539.00	118,635,874.00	118,635,874.00	18,635,874.00





CUENTA PÚBLICA
COORDINACIÓN DE LOS SERVICIOS EDUCATIVOS DEL ESTADO DE COLIMA
ESTADO ANALÍTICO DE INGRESOS
Del 01 de Enero al 31 de Diciembre de 2025

Ingresos de los Entes Públicos de los Poderes Legislativo y Judicial, de los Órganos Autónomos y del Sector Paraestatal o Paramunicipal, así como de las Empresas Públicas del Estado	0.00	987,800.00	987,800.00	987,800.00	987,800.00	987,800.00
Cuotas y Aportaciones de Seguridad Social	0.00	0.00	0.00	0.00	0.00	0.00
Productos	0.00	0.00	0.00	0.00	0.00	0.00
Ingresos por Venta de Bienes, Prestación de Servicios y Otros Ingresos	0.00	987,800.00	987,800.00	987,800.00	987,800.00	987,800.00
Transferencias, Asignaciones, Subsidios y Subvenciones, y Pensiones y Jubilaciones	0.00	0.00	0.00	0.00	0.00	0.00
Ingresos Derivados de Financiamientos	0.00	0.00	0.00	0.00	0.00	0.00
Ingresos Derivados de Financiamientos	0.00	0.00	0.00	0.00	0.00	0.00
Total	4,995,249,403.03	-13,569,409.85	4,981,679,993.18	4,980,137,168.57	4,980,137,168.57	0.00



COORDINACIÓN DE
LOS SERVICIOS EDUCATIVOS
DEL ESTADO DE COLIMA


LICDA. KATIA PAOLA VÁZQUEZ SOLÓRZANO
DIRECTORA GENERAL


ING. JOSÉ FRANCISCO ROJAS PÉREZ
SUBDIRECTOR DE PRESUPUESTO Y
RECURSOS FINANCIEROS

Ingresos excedentes -15,112,234.46

4



CUENTA PÚBLICA
COORDINACION DE LOS SERVICIOS EDUCATIVOS DEL ESTADO DE COLIMA
ESTADO ANALÍTICO DEL EJERCICIO DEL PRESUPUESTO DE EGRESOS CLASIFICACIÓN POR
OBJETO DEL GASTO
Del 01 de Enero al 31 de Diciembre de 2025

Concepto	Aprobado	Ampliaciones y reducciones	Modificado	Devengado	Pagado	Subejercicio
Servicios Personales	4,556,482,030.00	114,294,403.38	4,670,776,433.38	4,670,770,517.93	4,670,770,517.93	5,915.45
Remuneraciones al Personal de Carácter Permanente	2,755,392,392.52	-302,231,340.80	2,453,161,051.72	2,453,156,888.10	2,453,156,888.10	4,163.62
Remuneraciones al Personal de Carácter Transitorio	33,277,982.21	69,097,012.59	102,374,994.80	102,374,994.80	102,374,994.80	0.00
Remuneraciones Adicionales y Especiales	653,144,760.45	154,286,125.85	807,430,886.30	807,430,741.05	807,430,741.05	145.25
Seguridad Social	364,155,420.31	24,606,553.26	388,761,973.57	388,760,674.92	388,760,674.92	1,298.65
Otras Prestaciones Sociales y Económicas	602,208,890.87	130,275,273.16	732,484,164.03	732,483,898.45	732,483,898.45	265.58
Previsiones	3,347,280.00	8,964,720.00	12,312,000.00	12,312,000.00	12,312,000.00	0.00
Pago de Estímulos a Servidores Públicos	144,955,303.64	29,296,059.32	174,251,362.96	174,251,320.61	174,251,320.61	42.35
Materiales y Suministros	6,608,657.75	18,365,630.93	24,974,288.68	25,777,001.58	20,014,677.20	-802,712.90
Materiales de Administración, Emisión de Documentos y Artículos Oficiales	3,389,344.18	3,534,968.41	6,924,312.59	6,889,325.09	5,289,740.95	34,987.50
Alimentos y Utensilios	1,886,864.40	11,175,325.68	13,062,190.08	13,873,023.08	9,777,675.98	-810,833.00
Materias Primas y Materiales de Producción y Comercialización	0.00	0.00	0.00	0.00	0.00	0.00
Materiales y Artículos de Construcción y de Reparación	91,167.47	893,422.66	984,590.13	1,014,369.66	983,144.35	-29,779.53
Productos Químicos, Farmacéuticos y de Laboratorio	0.00	23,931.50	23,931.50	23,930.57	23,930.57	0.93
Combustibles, Lubricantes y Aditivos	1,183,796.49	1,336,355.76	2,520,152.25	2,520,084.38	2,520,084.38	67.87
Vestuario, Blancos, Prendas de Protección y Artículos Deportivos	3,713.39	1,066,344.26	1,070,057.65	1,068,189.30	1,032,021.47	1,868.35
Materiales y Suministros para Seguridad	0.00	0.00	0.00	0.00	0.00	0.00
Herramientas, Refacciones y Accesorios Menores	53,771.82	335,282.66	389,054.48	388,079.50	388,079.50	974.98
Servicios Generales	132,706,356.93	64,383,498.31	197,089,855.24	198,465,863.96	183,596,822.79	-1,376,008.72
Servicios Básicos	42,181,901.44	9,788,628.06	51,970,529.50	51,965,980.41	51,880,717.65	4,549.09
Servicios de Arrendamiento	1,490,065.44	2,369,150.60	3,859,216.04	3,855,736.04	3,855,736.04	3,480.00
Servicios Profesionales, Científicos y Técnicos y Otros Servicios	30,501,561.27	13,624,321.92	44,125,883.19	44,027,852.67	42,970,852.94	98,030.52



CUENTA PÚBLICA
COORDINACION DE LOS SERVICIOS EDUCATIVOS DEL ESTADO DE COLIMA
ESTADO ANALÍTICO DEL EJERCICIO DEL PRESUPUESTO DE EGRESOS CLASIFICACIÓN POR
OBJETO DEL GASTO
Del 01 de Enero al 31 de Diciembre de 2025

Servicios Financieros, Bancarios y Comerciales	330,775.71	553,588.17	884,363.88	784,074.81	784,074.81	100,289.07
Servicios de Instalación, Reparación, Mantenimiento y Conservación	4,525,472.43	4,768,340.30	9,293,812.73	10,923,231.91	7,727,030.88	-1,629,419.18
Servicios de Comunicación Social y Publicidad	0.00	0.00	0.00	0.00	0.00	0.00
Servicios de Traslado y Viáticos	233,922.41	1,115,037.54	1,348,959.95	1,303,022.17	1,303,022.17	45,937.78
Servicios Oficiales	43,326.79	3,649,273.39	3,692,600.18	3,691,476.18	3,659,276.18	1,124.00
Otros Servicios Generales	53,399,331.44	28,515,158.33	81,914,489.77	81,914,489.77	71,416,112.12	0.00
Transferencias, Asignaciones, Subsidios y Otras ayudas	299,452,358.35	-220,523,189.33	78,929,169.02	69,054,715.22	69,054,715.22	9,874,453.80
Transferencias Internas y Asignaciones al Sector Público	0.00	0.00	0.00	0.00	0.00	0.00
Transferencias al Resto del Sector Público	0.00	0.00	0.00	0.00	0.00	0.00
Subsidios y Subvenciones	299,452,358.35	-288,918,883.95	10,533,474.40	759,357.00	759,357.00	9,774,117.40
Ayudas Sociales	0.00	68,395,694.62	68,395,694.62	68,295,358.22	68,295,358.22	100,336.40
Pensiones y Jubilaciones	0.00	0.00	0.00	0.00	0.00	0.00
Transferencias a Fideicomisos, Mandatos y Contratos Análogos	0.00	0.00	0.00	0.00	0.00	0.00
Transferencias a la Seguridad Social	0.00	0.00	0.00	0.00	0.00	0.00
Donativos	0.00	0.00	0.00	0.00	0.00	0.00
Transferencias al Exterior	0.00	0.00	0.00	0.00	0.00	0.00
BIENES MUEBLES, INMUEBLES E INTANGIBLES	0.00	5,953,847.35	5,953,847.35	6,105,140.48	4,714,036.70	-151,293.13
Mobiliario y Equipo de Administración	0.00	2,958,987.48	2,958,987.48	3,125,615.92	2,522,151.33	-166,628.44
Mobiliario y Equipo Educativo y Recreativo	0.00	2,640,704.05	2,640,704.05	2,627,290.72	1,853,281.76	13,413.33
Equipo e Instrumental Médico y de Laboratorio	0.00	0.00	0.00	0.00	0.00	0.00
Vehículos y Equipo de Transporte	0.00	0.00	0.00	0.00	0.00	0.00
Equipo de Defensa y Seguridad	0.00	0.00	0.00	0.00	0.00	0.00
Maquinaria, Otros Equipos y Herramientas	0.00	327,954.90	327,954.90	326,032.92	312,402.69	1,921.98
Activos Biológicos	0.00	0.00	0.00	0.00	0.00	0.00
Bienes inmuebles	0.00	0.00	0.00	0.00	0.00	0.00
Activos Intangibles	0.00	26,200.92	26,200.92	26,200.92	26,200.92	0.00
INVERSIÓN PÚBLICA	0.00	6,894,531.00	6,894,531.00	6,894,531.00	6,894,531.00	0.00




CUENTA PÚBLICA
COORDINACION DE LOS SERVICIOS EDUCATIVOS DEL ESTADO DE COLIMA
ESTADO ANALÍTICO DEL EJERCICIO DEL PRESUPUESTO DE EGRESOS CLASIFICACIÓN POR
OBJETO DEL GASTO
Del 01 de Enero al 31 de Diciembre de 2025

Obra pública en bienes de dominio público	0.00	6,894,531.00	6,894,531.00	6,894,531.00	6,894,531.00	0.00
Obra pública en bienes propios	0.00	0.00	0.00	0.00	0.00	0.00
Proyectos productivos y acciones de fomento	0.00	0.00	0.00	0.00	0.00	0.00
Inversiones financieras y otras provisiones	0.00	0.00	0.00	0.00	0.00	0.00
Inversiones Para el Fomento de Actividades Productivas	0.00	0.00	0.00	0.00	0.00	0.00
Acciones y Participaciones de Capital	0.00	0.00	0.00	0.00	0.00	0.00
Compra de Títulos y Valores	0.00	0.00	0.00	0.00	0.00	0.00
Concesión de préstamos	0.00	0.00	0.00	0.00	0.00	0.00
Inversiones en fideicomisos, mandatos y otros análogos	0.00	0.00	0.00	0.00	0.00	0.00
Otras inversiones financieras	0.00	0.00	0.00	0.00	0.00	0.00
Provisiones para contingencias y otras erogaciones especiales	0.00	0.00	0.00	0.00	0.00	0.00
Participaciones y Aportaciones	0.00	0.00	0.00	0.00	0.00	0.00
Participaciones	0.00	0.00	0.00	0.00	0.00	0.00
Aportaciones	0.00	0.00	0.00	0.00	0.00	0.00
Convenios	0.00	0.00	0.00	0.00	0.00	0.00
DEUDA PUBLICA	0.00	0.00	0.00	0.00	0.00	0.00
Amortización de la deuda pública	0.00	0.00	0.00	0.00	0.00	0.00
Intereses de la Deuda Pública	0.00	0.00	0.00	0.00	0.00	0.00
Comisiones de la Deuda Pública	0.00	0.00	0.00	0.00	0.00	0.00
Gastos de la Deuda Pública	0.00	0.00	0.00	0.00	0.00	0.00
Costo por Coberturas	0.00	0.00	0.00	0.00	0.00	0.00
Apoyos Financieros	0.00	0.00	0.00	0.00	0.00	0.00
Adeudos de ejercicios fiscales anteriores (ADEFAS)	0.00	0.00	0.00	0.00	0.00	0.00
Total del Gasto	4,995,249,403.03	-10,631,278.36	4,984,618,124.67	4,977,067,770.17	4,955,045,300.84	7,550,354.50



LICDA. KATIA PAOLA VÁZQUEZ SOLÓRZANO

COORDINACIÓN DE
SERVICIOS EDUCATIVOS
ESTADO DE COLIMA



ING. JOSÉ FRANCISCO ROJAS PÉREZ

41



CUENTA PÚBLICA
COORDINACION DE LOS SERVICIOS EDUCATIVOS DEL ESTADO DE COLIMA
ESTADO ANALÍTICO DEL EJERCICIO DEL PRESUPUESTO DE EGRESOS CLASIFICACIÓN POR
OBJETO DEL GASTO
Del 01 de Enero al 31 de Diciembre de 2025

DIRECTORA GENERAL

SUBDIRECTOR DE PRESUPUESTO Y
RECURSOS FINANCIEROS



CUENTA PÚBLICA
COORDINACION DE LOS SERVICIOS EDUCATIVOS DEL ESTADO DE COLIMA
ESTADO ANALÍTICO DEL EJERCICIO DEL PRESUPUESTO DE EGRESOS CLASIFICACIÓN
ECONÓMICA
Del 01 de Enero al 31 de Diciembre de 2025

Concepto	Aprobado	Ampliaciones y reducciones	Modificado	Devengado	Pagado	Subejercicio
Gasto Corriente	4,995,249,403.03	-16,585,125.71	4,978,664,277.32	4,970,962,629.69	4,950,331,264.14	7,701,647.63
Gasto de Capital	0.00	5,953,847.35	5,953,847.35	6,105,140.48	4,714,036.70	-151,293.13
Amortización de la Deuda y Disminución de Pasivos	0.00	0.00	0.00	0.00	0.00	0.00
d5) Pensiones y Jubilaciones	0.00	0.00	0.00	0.00	0.00	0.00
h1) Participaciones	0.00	0.00	0.00	0.00	0.00	0.00
Total del Gasto	4,995,249,403.03	-10,631,278.36	4,984,618,124.67	4,977,067,770.17	4,955,045,300.84	7,550,354.50

COORDINACIÓN DE
LOS SERVICIOS EDUCATIVOS
DEL ESTADO DE COLIMA

LICDA. KATIA PAOLA VÁZQUEZ SOLÓRZANO
DIRECTORA GENERAL

ING. JOSÉ FRANCISCO ROJAS PÉREZ
SUBDIRECTOR DE PRESUPUESTO Y
RECURSOS FINANCIEROS

44




CUENTA PÚBLICA
COORDINACIÓN DE LOS SERVICIOS EDUCATIVOS DEL ESTADO DE COLIMA
ESTADO ANALÍTICO DEL EJERCICIO DEL PRESUPUESTO DE EGRESOS CLASIFICACIÓN
ADMINISTRATIVA
Del 01 de Enero al 31 de Diciembre de 2025

Concepto	Aprobado	Ampliaciones y reducciones	Modificado	Devengado	Pagado	Subejercicio
DIRECCIÓN GENERAL DE LA COORDINACIÓN DE LOS SERVICIOS EDUCATIVOS	29,862,687.30	6,780,206.89	36,642,894.19	36,642,894.19	35,441,684.34	0.00
DIRECCIÓN DE PLANEACIÓN Y EVALUACIÓN DE POLÍTICAS EDUCATIVAS	3,095,845.48	1,120,935.21	4,216,780.69	4,216,780.69	4,132,498.80	0.00
DIRECCIÓN DE EDUCACIÓN BÁSICA	3,866,439,604.78	-23,915,139.39	3,842,524,465.39	3,841,255,673.94	3,835,128,747.38	1,268,791.45
DIRECCIÓN DE ADMINISTRACIÓN Y FINANZAS	970,977,548.47	-6,807,322.42	964,170,226.05	963,130,799.46	951,342,636.61	1,039,426.59
DIRECCIÓN DE DESARROLLO DE LA GESTION EDUCATIVA	38,960,005.00	-1,529,483.26	37,430,521.74	37,272,889.85	34,661,968.37	157,631.89
DIRECCIÓN DE EDUCACIÓN MEDIA SUPERIOR Y SUPERIOR	85,913,712.00	13,719,524.61	99,633,236.61	94,548,732.04	94,337,765.34	5,084,504.57

COORDINACIÓN DE
LOS SERVICIOS EDUCATIVOS
DEL ESTADO DE COLIMA


LICDA. KATIA PAOLA VÁZQUEZ SOLÓRZANO
DIRECTORA GENERAL


ING. JOSÉ FRANCISCO ROJAS PÉREZ
SUBDIRECTOR DE PRESUPUESTO Y
RECURSOS FINANCIEROS





CUENTA PÚBLICA
COORDINACIÓN DE LOS SERVICIOS EDUCATIVOS DEL ESTADO DE COLIMA
ESTADO ANALÍTICO DEL EJERCICIO DEL PRESUPUESTO DE EGRESOS CLASIFICACIÓN
FUNCIONAL

Del 01 de Enero al 31 de Diciembre de 2025

d1) Transacciones de la Deuda Publica / Costo Financiero de la Deuda	0.00	0.00	0.00	0.00	0.00	0.00
d2) Transferencias, Participaciones y Aportaciones entre Diferentes Niveles y Ordenes de Gobierno	0.00	0.00	0.00	0.00	0.00	0.00
d3) Saneamiento del Sistema Financiero	0.00	0.00	0.00	0.00	0.00	0.00
Adeudos de ejercicios fiscales anteriores (ADEFAS)	0.00	0.00	0.00	0.00	0.00	0.00
Total del Gasto	4,995,249,403.03	-10,631,278.36	4,984,618,124.67	4,977,067,770.17	4,955,045,300.84	7,550,354.50

COORDINACIÓN DE
LOS SERVICIOS EDUCATIVOS
DEL ESTADO DE COLIMA


LICDA. KATIA PAOLA VÁZQUEZ SOLÓRZANO
DIRECTORA GENERAL


ING. JOSÉ FRANCISCO ROJAS PÉREZ
SUBDIRECTOR DE PRESUPUESTO Y
RECURSOS FINANCIEROS

4



COLIMA

CUENTA PÚBLICA
COORDINACION DE LOS SERVICIOS EDUCATIVOS DEL ESTADO DE
COLIMA
ENDEUDAMIENTO NETO
Del 01 de Enero al 31 de Diciembre de 2025

Créditos Bancarios

Identificación de Crédito o Instrumento	Contratación / Colocación	Amortización	Endeudamiento Neto
SIN INFORMACIÓN QUE MOSTRAR DEBIDO QUE NO HAY CRÉDITOS BANCARIOS	0.00	0.00	0.00


Otros Instrumentos de Deuda

Identificación de Crédito o Instrumento	Contratación / Colocación	Amortización	Endeudamiento Neto
SIN INFORMACIÓN QUE MOSTRAR DEBIDO QUE NO HAY OTROS INSTRUMENTOS DE DEUDA	0.00	0.00	0.00



COORDINACIÓN DE
LOS SERVICIOS EDUCATIVOS
DEL ESTADO DE COLIMA


LICDA. KATIA PAOLA VÁZQUEZ
SOLÓRZANO
DIRECTORA GENERAL


ING. JOSÉ FRANCISCO ROJAS
PÉREZ
SUBDIRECTOR DE PRESUPUESTO
Y RECURSOS FINANCIEROS

M



COLIMA


CUENTA PÚBLICA
COORDINACION DE LOS SERVICIOS EDUCATIVOS DEL ESTADO DE
COLIMA
INTERESES DE LA DEUDA
Del 01 de Enero al 31 de Diciembre de 2025

Créditos Bancarios

Identificación de Crédito o Instrumento	Devengado	Pagado
SIN INFORMACIÓN QUE MOSTRAR DEBIDO QUE NO HAY CRÉDITOS BANCARIOS	0.00	0.00


Otros Instrumentos de Deuda

Identificación de Crédito o Instrumento	Devengado	Pagado
SIN INFORMACIÓN QUE MOSTRAR DEBIDO QUE NO HAY OTROS INSTRUMENTOS DE DEUDA	0.00	0.00



COORDINACIÓN DE
LOS SERVICIOS EDUCATIVOS
DEL ESTADO DE COLIMA


LICDA. KATIA PAOLA VÁZQUEZ
SOLÓRZANO
DIRECTORA GENERAL


ING. JOSÉ FRANCISCO ROJAS
PÉREZ
SUBDIRECTOR DE PRESUPUESTO
Y RECURSOS FINANCIEROS

31



COLIMA

CUENTA PÚBLICA
COORDINACION DE LOS SERVICIOS EDUCATIVOS DEL ESTADO DE
COLIMA
INDICADORES DE POSTURA FISCAL
 Del 01 de Enero al 31 de Diciembre de 2025

Concepto	Estimado / Aprobado	Devengado	Recaudado / Pagado
Ingresos Presupuestarios	4,995,249,403.03	4,980,137,168.57	4,980,137,168.57
Ingresos del Gobierno de la Entidad Federativa	0.00	0.00	0.00
Ingresos del Sector Paraestatal	4,995,249,403.03	4,980,137,168.57	4,980,137,168.57
Egresos Presupuestarios	4,995,249,403.03	4,977,067,770.17	4,955,045,300.84
Egresos del Gobierno de la Entidad Federativa	0.00	0.00	0.00
Egresos del Sector Paraestatal	4,995,249,403.03	4,977,067,770.17	4,955,045,300.84
Balance Presupuestario (Superávit o Déficit)	0.00	3,069,398.40	25,091,867.73
Concepto			
Balance Presupuestario (Superávit o Déficit)	0.00	3,069,398.40	25,091,867.73
Intereses, Comisiones y Gastos de la Deuda	0.00	0.00	0.00
Balance Primario (Superávit o Déficit)	0.00	3,069,398.40	25,091,867.73
Concepto			
Financiamiento	0.00	0.00	0.00
Amortización de la deuda	0.00	0.00	0.00
Financiamiento Neto	0.00	0.00	0.00



**COORDINACIÓN DE
 LOS SERVICIOS EDUCATIVOS
 DEL ESTADO DE COLIMA**

LICDA. KATIA PAOLA VÁZQUEZ
 SOLÓRZANO
 DIRECTORA GENERAL

ING. JOSÉ FRANCISCO ROJAS
 PÉREZ
 SUBDIRECTOR DE PRESUPUESTO
 Y RECURSOS FINANCIEROS

MM