



CUENTA PÚBLICA
COORDINACIÓN DE LOS SERVICIOS EDUCATIVOS DEL ESTADO DE
COLIMA
ESTADO DE SITUACIÓN FINANCIERA DETALLADO - LDF
Del 01 de Enero al 31 de Diciembre de 2025

	2025	2024
ACTIVO		
ACTIVO CIRCULANTE		
a. Efectivo y Equivalentes (a= a1+a2+a3+a4+a5+a6+a7)	37,204,769.42	42,400,908.09
a1) Efectivo	60,000.00	0.00
a2) Bancos/Tesorería	37,144,769.42	42,400,908.09
a3) Bancos/Dependencias y Otros	0.00	0.00
a4) Inversiones temporales (hasta 3 meses)	0.00	0.00
a5) Fondos con afectación específica	0.00	0.00
a6) Depósitos de fondos a terceros en garantía y/o administración	0.00	0.00
a7) Otros Efectivos y Equivalentes	0.00	0.00
b. Derechos a Recibir Efectivo o Equivalentes (b= b1+b2+b3+b4+b5+b6+b7)	121,145,395.08	366,554,339.28
b1) Inversiones Financieras de Corto Plazo	0.00	0.00
b2) Cuentas por cobrar a corto plazo	0.00	0.00
b3) Deudores diversos por cobrar a corto plazo	356,885.64	2,181,203.92
b4) Ingresos por recuperar a corto plazo	89,445,223.19	28,204,351.37
b5) Deudores por anticipos de la tesorería a corto plazo	0.00	0.00
b6) Préstamos otorgados a corto plazo	31,343,286.25	336,168,783.99
b7) Otros derechos a recibir efectivo o equivalentes a corto plazo	0.00	0.00
c. Derechos a Recibir Bienes o Servicios (c = c1+c2+c3+c4+c5)	170,542.08	170,542.08
c1) Anticipo a proveedores por adquisición de bienes y prestación de servicios a corto plazo	170,542.08	170,542.08
c2) Anticipo a Proveedores por Adquisición de Bienes Inmuebles y Muebles a Corto Plazo	0.00	0.00
c3) Anticipo a Proveedores por Adquisición de Bienes Intangibles a Corto Plazo	0.00	0.00
c4) Anticipo a Contratistas por Obras Publicas a Corto Plazo	0.00	0.00
c5) Otros Derechos a Recibir Bienes o Servicios a Corto Plazo	0.00	0.00
d. Inventarios (d= d1+d2+d3+d4+d5)	0.00	0.00
d1) Inventario de mercancías para venta	0.00	0.00
d2) Inventario de mercancías terminadas	0.00	0.00
d3) Inventario de mercancías en proceso de elaboración	0.00	0.00
d4) Inventario de materias primas, materiales y suministros para producción	0.00	0.00
d5) Bienes en transito	0.00	0.00
e. Almacenes (e = e1)	0.00	0.00
e1) Almacén de materiales y suministros de consumo	0.00	0.00
f. Estimación por Pérdida o Deterioro de Activos Circulantes (f = f1+f2)	0.00	0.00
f1) (Estimaciones para cuentas incobrables por derechos a recibir efectivo o equivalente)	0.00	0.00
f2) Estimación por deterioro de inventarios	0.00	0.00
g. Otros Activos Criculantes (g= g1+g2+g3+g4)	0.00	0.00
g1) Valores en garantía	0.00	0.00
g2) Bienes en garantía (excluye depósitos de fondos)	0.00	0.00
g3) Bienes Ferivados de Embargos, Decomisos, Aseguramientos y Dación en Pago	0.00	0.00
g4) Adquisición con Fondos de Terceros	0.00	0.00



CUENTA PÚBLICA
COORDINACION DE LOS SERVICIOS EDUCATIVOS DEL ESTADO DE
COLIMA
ESTADO DE SITUACIÓN FINANCIERA DETALLADO - LDF
Del 01 de Enero al 31 de Diciembre de 2025

IA. Total de Activos Circulantes (IA = a+b+c+d+e+f+g)	158,520,706.58	409,125,789.45
ACTIVO NO CIRCULANTE		
a. Inversiones Financieras a Largo Plazo (a = a1+a2+a3+a4)	17,256,042.20	16,371,932.35
a1) Inversiones a largo plazo	17,256,042.20	16,371,932.35
a2) Títulos y valores a largo plazo	0.00	0.00
a3) Fideicomisos, mandatos y contratos análogos	0.00	0.00
a4) Participaciones y aportaciones de capital L P	0.00	0.00
b. Derechos a Recibir Efectivo o Equivalentes a Largo Plazo (b = b1+b2+b3+b4+b5)	2,637,078.77	1,758,354.87
b1) Documentos por cobrar a largo plazo	0.00	0.00
b2) Deudores diversos a largo plazo	2,637,078.77	1,758,354.87
b3) Ingresos por recuperar a largo plazo	0.00	0.00
b4) Prestamos otorgados a largo plazo	0.00	0.00
b5) Otros derechos a recibir efectivo o equivalentes a largo plazo	0.00	0.00
c. Bienes Inmuebles, Infraestructura y Construcciones en Proceso (c = c1+c2+c3+c4+c5+c6+c7)	412,101,833.11	408,014,110.49
c1) Terrenos	0.00	0.00
c2) Viviendas	0.00	0.00
c3) Edificios no habitacionales	405,207,302.11	404,259,171.49
c4) Infraestructura	0.00	0.00
c5) Construcciones en proceso en bienes de dominio público	6,894,531.00	3,754,939.00
c6) Construcciones en proceso en bienes propios	0.00	0.00
c7) Otros bienes inmuebles	0.00	0.00
d. Bienes Muebles (d = d1+d2+d3+d4+d5+d6+d7+d8)	310,753,718.73	302,239,380.20
d1) Mobiliario y equipo de administración	237,057,200.92	233,763,258.57
d2) Mobiliario y equipo educacional y recreativo	43,749,141.96	38,400,976.65
d3) Equipo e instrumental médico y de laboratorio	1,817,923.96	1,272,706.77
d4) Vehículos y equipo de transporte	7,200,240.81	7,200,240.81
d5) Equipo de defensa y seguridad	0.00	0.00
d6) Maquinaria, otros equipos y herramientas	20,929,211.08	21,602,197.40
d7) Colecciones, obras de arte y objetos valiosos	0.00	0.00
d8) Activos Biológicos	0.00	0.00
e. Activos Intangibles (e = e1+e2+e3+e4+e5)	500,016.84	726,180.88
e1) Software	239,016.84	290,299.28
e2) Patentes, marcas y derechos	0.00	0.00
e3) Concesiones y franquicias	0.00	0.00
e4) Licencias	261,000.00	435,881.60
e5) Otros activos intangibles	0.00	0.00
f. Depreciación, Deterioro y Amortización Acumulada de Bienes (f = f1+f2+f3+f4+f5)	-138,133,849.56	-220,102,754.70
f1) Depreciación acumulada de bienes inmuebles	0.00	0.00
f2) Depreciación acumulada de infraestructura	0.00	0.00
f3) Depreciación acumulada de bienes muebles	-138,133,849.56	-220,102,754.70
f4) Deterioro acumulado de activos biológicos	0.00	0.00
f5) Amortización acumulada de activos intangibles	0.00	0.00
g. Activos Diferidos (g = g1+g2+g3+g4+g5+g6)	0.00	0.00



CUENTA PÚBLICA
COORDINACION DE LOS SERVICIOS EDUCATIVOS DEL ESTADO DE
COLIMA
ESTADO DE SITUACIÓN FINANCIERA DETALLADO - LDF
Del 01 de Enero al 31 de Diciembre de 2025

g1) Estudios, formulación y evaluación de proyectos	0.00	0.00
g2) Derechos sobre bienes en régimen de arrendamiento financiero	0.00	0.00
g3) Gastos pagados por adelantado a largo plazo	0.00	0.00
g4) Anticipos a largo plazo	0.00	0.00
g5) Beneficios al retiro de empleados pagados por adelantado	0.00	0.00
g6) Otros activos diferidos	0.00	0.00
h. Estimación por Pérdida o Deterioro de Activos no Circulantes (h = h1+h2+h3+h4)	0.00	0.00
h1) Estimaciones por pérdida de cuentas incobrables de documentos por cobrar a largo plazo	0.00	0.00
h2) Estimaciones por pérdida de cuentas incobrables de deudores diversos por cobrar a largo plazo	0.00	0.00
h3) Estimaciones por pérdida de cuentas incobrables de ingresos por cobrar a largo plazo	0.00	0.00
h4) Estimaciones por pérdida de cuentas incobrables de prestamos otorgados a largo plazo	0.00	0.00
i. Otros Activos no Circulantes (i = i1+i2+i3)	0.00	0.00
i1) Bienes en concesión	0.00	0.00
i2) Bienes en arrendamiento financiero	0.00	0.00
i3) Bienes en comodato	0.00	0.00
IB. Total de Activos No Circulantes (IB = a+b+c+d+e+f+g+h+i)	605,114,840.09	509,007,204.09
I. Total del Activo (I = IA + AB)	763,635,546.67	918,132,993.54
PASIVO		
PASIVO CIRCULANTE		
a. Cuentas por Pagar a Corto Plazo (a = a1+a2+a3+a4+a5+a6+a7+a8+a9)	296,370,502.54	250,773,374.37
a1) Servicios personales por pagar a corto plazo	12,138,787.47	11,480,567.20
a2) Proveedores por pagar a corto plazo	68,983,141.07	79,106,329.41
a3) Contratistas por obras publicas por pagar a corto plazo	0.00	0.00
a4) Participaciones y aportaciones por pagar a corto plazo	0.00	0.00
a5) Transferencias otorgadas por pagar a corto plazo	0.00	0.00
a6) Intereses, comisiones y otros gastos de la deuda publica por pagar a corto plazo	0.00	0.00
a7) Retenciones y contribuciones por pagar a corto plazo	170,111,664.22	110,177,300.53
a8) Devoluciones de la ley de ingresos por pagar a corto plazo	0.00	0.00
a9) Otras cuentas por pagar a corto plazo	45,136,909.78	50,009,177.23
b. Documentos por Pagar a Corto Plazo (b = b1+b2+b3)	26,443,890.06	335,782,209.70
b1) Documentos comerciales por pagar a corto plazo	0.00	0.00
b2) Documentos con contratistas por obras publicas por pagar a corto plazo	0.00	0.00
b3) Otros documentos por pagar a corto plazo	26,443,890.06	335,782,209.70
c. Porción a Corto Plazo de la Deuda Pública a Largo Plazo (c = c1+c2+c3)	0.00	0.00
c1) Porción a corto plazo de la deuda pública interna	0.00	0.00
c2) Porción a corto plazo de la deuda pública externa	0.00	0.00
c3) Porción a corto plazo arrendamiento financiero	0.00	0.00
d. Títulos y Valores a Corto Plazo (d = d1+d2)	0.00	0.00
d1) Títulos y valores de la deuda pública interna a corto plazo	0.00	0.00



COLIMA

CUENTA PÚBLICA
COORDINACION DE LOS SERVICIOS EDUCATIVOS DEL ESTADO DE
COLIMA
ESTADO DE SITUACIÓN FINANCIERA DETALLADO - LDF
Del 01 de Enero al 31 de Diciembre de 2025

d2) Títulos y valores de la deuda pública externa a corto plazo	0.00	0.00
e. Pasivos Diferidos a Corto Plazo (e = e1+e2+e3)	0.00	0.00
e1) Ingresos cobrados por adelantado a corto plazo	0.00	0.00
e2) Intereses cobrados por adelantado a corto plazo	0.00	0.00
e3) Otros pasivos diferidos a corto plazo	0.00	0.00
f. Fondos y Bienes de Terceros en Garantía y/o Administración a Corto Plazo (f = f1+f2+f3+f4+f5+f6)	0.00	0.00
f1) Fondos en garantía a corto plazo	0.00	0.00
f2) Fondos en administración a corto plazo	0.00	0.00
f3) Fondos contingentes a corto plazo	0.00	0.00
f4) Fondos de fideicomisos, mandatos y contratos análogos a corto plazo	0.00	0.00
f5) Otros fondos de terceros en garantía y/o admon a corto plazo	0.00	0.00
f6) Valores y bienes en garantía a corto plazo	0.00	0.00
g. Provisiones a Corto Plazo (g = g1+g2+g3)	0.00	0.00
g1) Provisión para demandas y juicios a corto plazo	0.00	0.00
g2) Provisión para contingencias a corto plazo	0.00	0.00
g3) Otras provisiones a corto plazo	0.00	0.00
h. Otros Pasivos a Corto Plazo (h = h1+h2+h3)	4,258,938.20	5,621,074.23
h1) Ingresos por clasificar	4,258,938.20	5,621,074.23
h2) Recaudación por participar	0.00	0.00
h3) Otros pasivos circulantes	0.00	0.00
IIA. Total de Pasivos Circulantes (IIA = a+b+c+d+e+f+g+h)	327,073,330.80	592,176,658.30
PASIVO NO CIRCULANTE		
a. Cuentas por Pagar a Largo Plazo (a = a1+a2)	0.00	0.00
a1) Proveedores por pagar a largo plazo	0.00	0.00
a2) Contratistas por obras publicas por pagar a largo plazo	0.00	0.00
b. Documentos por Pagar a Largo Plazo (b = b1+b2+b3)	0.00	0.00
b1) Documentos comerciales por pagar a largo plazo	0.00	0.00
b2) Documentos con contratistas por obras publicas por pagar a largo plazo	0.00	0.00
b3) Otros documentos por pagar a largo plazo	0.00	0.00
c. Deuda Pública a Largo Plazo (c = c1+c2+c3+c4+c5)	0.00	0.00
c1) Títulos y valores de la deuda pública interna a largo plazo	0.00	0.00
c2) Títulos y valores de la deuda pública externa a largo plazo	0.00	0.00
c3) Préstamos de la deuda pública interna por pagar a largo plazo	0.00	0.00
c4) Préstamos de la deuda pública externa por pagar a largo plazo	0.00	0.00
c5) Arrendamiento financiero a largo plazo	0.00	0.00
d. Pasivos Diferidos a Largo Plazo (d = d1+d2+d3)	0.00	0.00
d1) Créditos diferidos a largo plazo	0.00	0.00
d2) Intereses cobrados por adelantado a largo plazo	0.00	0.00
d3) Otros pasivos diferidos a largo plazo	0.00	0.00
e. Fondos y Bienes de Terceros en Garantía y/o Administración a Largo Plazo (e = e1+e2)	0.00	0.00
e1) Fondos en garantía a largo plazo	0.00	0.00
e2) Fondos en administración a largo plazo	0.00	0.00



CUENTA PÚBLICA
COORDINACION DE LOS SERVICIOS EDUCATIVOS DEL ESTADO DE
COLIMA
ESTADO DE SITUACIÓN FINANCIERA DETALLADO - LDF
Del 01 de Enero al 31 de Diciembre de 2025

f. Fondos Contingentes a Largo Plazo (f = f1+f2+f3)	0.00	0.00
f1) Fondos de fideicomisos, mandatos y contratos análogos a largo plazo	0.00	0.00
f2) Otros fondos de terceros en garantía y/o administración a largo plazo	0.00	0.00
f3) Valores y bienes en garantía a largo plazo	0.00	0.00
g. Provisiones a Largo Plazo (g = g1+g2+g3+g4)	0.00	0.00
g1) Provisiones para demandas y juicios a largo plazo	0.00	0.00
g2) Provisiones para pensiones a largo plazo	0.00	0.00
g3) Provisiones para contingencias a largo plazo	0.00	0.00
g4) Otras provisiones a largo plazo	0.00	0.00
IIB. Total de Pasivos No Circulantes (IIB = a+b+c+d+e+f+g)	0.00	0.00
II. Total del Pasivo (II = IIA+IIB)	327,073,330.80	592,176,658.30
HACIENDA PUBLICA/ PATRIMONIO		
IIIA. Hacienda Pública/Patrimonio Contribuido (IIIA = a+b+c)	60,948,507.45	45,889,036.93
a. Aportaciones	0.00	0.00
b. Donaciones de Capital	60,948,507.45	45,889,036.93
c. Actualización de la Hacienda Pública/Patrimonio	0.00	0.00
IIIB. Hacienda Publica/Patrimonio Generado (IIIB = a+b+c+d+e)	375,613,708.42	280,067,298.31
Resultado del Ejercicio (Ahorro/Desahorro) (a = a1)	9,731,632.20	225,851.28
a1) Resultado del Ejercicio (ahorro/desahorro)	9,731,632.20	225,851.28
b. Resultados de Ejercicios Anteriores (b = b1)	-98,028,844.90	-108,334,172.15
b1) Resultados de ejercicios anteriores	-98,028,844.90	-108,334,172.15
c. Revalúos (c = c1+c2+c3+c4)	463,910,921.12	388,175,619.18
c1) Revaluos de bienes inmuebles	367,578,369.74	366,630,239.12
c2) Revaluo de bienes muebles	96,332,551.38	21,545,380.06
c3) Revaluos de bienes intangibles	0.00	0.00
c4) Otros revaluos	0.00	0.00
d. Reservas (d = d1+d2+d3)	0.00	0.00
d1) Reservas de patrimonio	0.00	0.00
d2) Reservas territoriales	0.00	0.00
d3) Reservas de contingencias	0.00	0.00
e. Rectificaciones de Resultados de Ejercicios Anteriores (e = e1+e2)	0.00	0.00
e1) Cambios en políticas contables	0.00	0.00
e2) Cambios por errores contables	0.00	0.00
IIIC. Exceso o Insuficiencia en la Actualización de la Hacienda Pública/ Patrimonio (IIIC = a+b)	0.00	0.00
a. Resultado por Posición Monetaria	0.00	0.00
b. Resultado por Tenencia de Activos no Monetarios	0.00	0.00
III. Total Hacienda Pública/Patrimonio (III = IIIA + IIIB + IIIC)	436,562,215.87	325,956,335.24
IV. Total del Pasivo y Hacienda Pública/Patrimonio (IV = II + III)	763,635,546.67	918,132,993.54



LICDA. KATIA PAOLA VÁZQUEZ
SOLÓRZANO

ING. JOSÉ FRANCISCO ROJAS
PÉREZ



COLIMA

CUENTA PÚBLICA
COORDINACION DE LOS SERVICIOS EDUCATIVOS DEL ESTADO DE
COLIMA
ESTADO DE SITUACIÓN FINANCIERA DETALLADO - LDF
Del 01 de Enero al 31 de Diciembre de 2025

DIRECTORA GENERAL

SUBDIRECTOR DE PRESUPUESTO
Y RECURSOS FINANCIEROS





COLIMA



COORDINACIÓN DE
LOS SERVICIOS EDUCATIVOS
DEL ESTADO DE COLIMA

CUENTA PÚBLICA
COORDINACION DE LOS SERVICIOS EDUCATIVOS DEL ESTADO DE
COLIMA
INFORME ANALÍTICO DE LA DEUDA PÚBLICA Y OTROS PASIVOS - LDF
Del 01 de Enero al 31 de Diciembre de 2025


LICDA. KATIA PAOLA VÁZQUEZ
SOLÓRZANO
DIRECTORA GENERAL



ING. JOSÉ FRANCISCO ROJAS
PÉREZ
SUBDIRECTOR DE PRESUPUESTO
Y RECURSOS FINANCIEROS

31



CUENTA PÚBLICA
COORDINACION DE LOS SERVICIOS EDUCATIVOS DEL ESTADO DE COLIMA
INFORME ANALITICO DE OBLIGACIONES DIFERENTES DE FINANCIAMIENTOS - LDF
 Del 01 de Enero al 31 de Diciembre de 2025

	Fecha del Contrato (d)	Fecha de inicio de operación del proyecto (e)	Fecha de vencimiento (f)	Monto de la inversión pactada (g)	Plazo pactado (h)	Monto promedio mensual del pago de la contra prestación (i)	Monto promedio mensual del pago de la contraprestación correspondiente al pago de inversión (i)	Monto pagado de la inversión al 31 de Diciembre de %anio% (k)	Monto pagado de la inversión actualizado al 31 de Diciembre de %anio% (l)	Saldo pendiente por pagar de la inversión al 31 de Diciembre de %anio% (m=g-k)
A. ASOCIACIONES PÚBLICO PRIVADAS (APP'S) (A=A+B+C+D)										
A) APP 1										
B) APP 2										
C) APP 3										
D) APP XX										
B. OTROS INSTRUMENTOS (B= A+B+C+D)										
A) OTRO INSTRUMENTO 1										
B) OTRO INSTRUMENTO 2										
C) OTRO INSTRUMENTO 3										
D) OTRO INSTRUMENTO XX										
C. TOTAL DE OBLIGACIONES DIFERENTES DE FINANCIAMIENTO (C=A+B)										



Katia S.
 LICDA. KATIA PAOLA VÁZQUEZ SOLÓRZANO
 DIRECTORA GENERAL

José F. Pérez
 ING. JOSÉ FRANCISCO ROJAS PÉREZ
 SUBDIRECTOR DE PRESUPUESTO Y RECURSOS FINANCIEROS

COORDINACIÓN DE LOS SERVICIOS EDUCATIVOS DEL ESTADO DE COLIMA

M



CUENTA PÚBLICA
COORDINACION DE LOS SERVICIOS EDUCATIVOS DEL ESTADO DE
COLIMA
BALANCE PRESUPUESTARIO - LDF
Del 01 de Enero al 31 de Diciembre de 2025

	Estimado / Aprobado	Devengado	Recaudado / Pagado
A. Ingresos Totales (A = A1+A2+A3)	4,995,249,403.03	4,980,137,168.57	4,980,137,168.57
A1. Ingresos de Libre Disposición	139,343,701.00	169,606,786.68	169,606,786.68
A2. Transferencias Federales Etiquetadas	4,855,905,702.03	4,810,530,381.89	4,810,530,381.89
A3. Financiamiento Neto	0.00	0.00	0.00
B. Egresos Presupuestarios (B= B1+ B2)	4,995,249,403.03	4,977,067,770.17	4,955,045,300.84
B1. Gasto no Etiquetado (Sin Incluir Amortización de la Deuda Pública)	139,343,701.00	166,594,822.26	162,771,460.07
B2. Gasto Etiquetado (Sin Incluir Amortización de la Deuda Pública)	4,855,905,702.03	4,810,472,947.91	4,792,273,840.77
C. Remanentes del Ejercicio Anterior (C = C1+C2)	0.00	0.00	0.00
C1. Remanentes de Ingresos de Libre Disposición Aplicado en el Periodo	0.00	0.00	0.00
C2. Remanentes de Transferencias Federales Etiquetadas Aplicados en el Periodo	0.00	0.00	0.00
I. Balance Presupuestario (I = A-B+C)	0.00	3,069,398.40	25,091,867.73
II. Balance Presupuestario sin Financiamiento Neto (II=I-A3)	0.00	3,069,398.40	25,091,867.73
III. Balance Presupuestario sin Financiamiento Neto y sin Remanentes del Ejercicio Anterior (III = II - C)	0.00	3,069,398.40	25,091,867.73
E. Intereses, Comisiones y Gastos de la Deuda (E= E1 + E2)	0.00	0.00	0.00
E1. Intereses, comisiones y gastos de la deuda con gasto no etiquetado	0.00	0.00	0.00
E2. Intereses, comisiones y gasto de la deuda con gasto etiquetado	0.00	0.00	0.00
IV. Balance Primario (IV = III + E)	0.00	3,069,398.40	25,091,867.73
F. Financiamiento (F = F1 + F2)	0.00	0.00	0.00
F1. Financiamiento con fuente de pago de ingresos de libre disposición	0.00	0.00	0.00
F2. Financiamiento con fuente de pago de transferencias federales etiquetadas	0.00	0.00	0.00
G. Amortización de la deuda (G = G1 + G2)	0.00	0.00	0.00
G1. Amortización de la deuda pública con gasto no etiquetado	0.00	0.00	0.00
G2. Amortización de la deuda pública con gasto etiquetado	0.00	0.00	0.00
A3. Financiamiento neto (A3= F - G)	0.00	0.00	0.00
A1. Ingresos de Libre Disposición	139,343,701.00	169,606,786.68	169,606,786.68
A3.1 Financiamiento neto con fuente de pago de ingresos de libre disposición	0.00	0.00	0.00
F1. Financiamiento con fuente de pago de ingresos de libre disposición	0.00	0.00	0.00
G1. Amortización de la deuda pública con gasto no etiquetado	0.00	0.00	0.00
B1. Gasto no Etiquetado (Sin Incluir Amortización de la Deuda Pública)	139,343,701.00	166,594,822.26	162,771,460.07




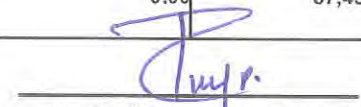
CUENTA PÚBLICA
COORDINACION DE LOS SERVICIOS EDUCATIVOS DEL ESTADO DE
COLIMA
BALANCE PRESUPUESTARIO - LDF
Del 01 de Enero al 31 de Diciembre de 2025

C1. Remanentes de Ingresos de Libre Disposición Aplicado en el Periodo	0.00	0.00	0.00
V. Balance presupuestario de recursos disponibles	0.00	3,011,964.42	6,835,326.61
VI. Balance presupuestario de recursos disponibles sin financiamiento neto	0.00	3,011,964.42	6,835,326.61
A2. Transferencias Federales Etiquetadas	4,855,905,702.03	4,810,530,381.89	4,810,530,381.89
A3.2 Financiamiento neto con fuente de pago de transferencias federales etiquetadas	0.00	0.00	0.00
F2. Financiamiento con fuente de pago de transferencias federales etiquetadas	0.00	0.00	0.00
G2. Amortización de la deuda pública con gasto etiquetado	0.00	0.00	0.00
B2. Gasto Etiquetado (Sin Incluir Amortización de la Deuda Pública)	4,855,905,702.03	4,810,472,947.91	4,792,273,840.77
C2. Remanentes de Transferencias Federales Etiquetadas Aplicados en el Periodo	0.00	0.00	0.00
VII. Balance presupuestario de recursos etiquetado	0.00	57,433.98	18,256,541.12
VIII. Balance presupuestario de recursos etiquetados sin financiamiento neto	0.00	57,433.98	18,256,541.12



COORDINACIÓN DE
LOS SERVICIOS EDUCATIVOS
DEL ESTADO DE COLIMA


 LICDA. KATIA PAOLA VÁZQUEZ
 SOLÓRZANO
 DIRECTORA GENERAL


 ING. JOSÉ FRANCISCO ROJAS
 PÉREZ
 SUBDIRECTOR DE PRESUPUESTO
 Y RECURSOS FINANCIEROS

11



CUENTA PÚBLICA
COORDINACION DE LOS SERVICIOS EDUCATIVOS DEL ESTADO DE
COLIMA
ESTADO ANALÍTICO DE INGRESOS DETALLADO - LDF
Del 01 de Enero al 31 de Diciembre de 2025

	Estimado	Ampliaciones / Reducciones	Modificado	Devengado	Recaudado	Diferencia
Ingresos de Libre Disposición						
A. Impuestos	0.00	0.00	0.00	0.00	0.00	0.00
B. Cuotas y Aportaciones de Seguridad Social	0.00	0.00	0.00	0.00	0.00	0.00
C. Contribuciones de Mejoras	0.00	0.00	0.00	0.00	0.00	0.00
D. Derechos	430,800.00	56,654.00	487,454.00	825,942.55	825,942.55	395,142.55
E. Productos	0.00	1,100,535.77	1,100,535.77	1,149,732.40	1,149,732.40	1,149,732.40
F. Aprovechamientos	0.00	0.00	0.00	0.00	0.00	0.00
G. Ingresos por Ventas de Bienes y Servicios	0.00	987,800.00	987,800.00	987,800.00	987,800.00	987,800.00
H. Participaciones	0.00	0.00	0.00	0.00	0.00	0.00
H1) Fondo General de Participaciones	0.00	0.00	0.00	0.00	0.00	0.00
H2) Fondo de Fomento Municipal	0.00	0.00	0.00	0.00	0.00	0.00
H3) Fondo de Fiscalización y Recaudación	0.00	0.00	0.00	0.00	0.00	0.00
H4) Fondo de Compensación	0.00	0.00	0.00	0.00	0.00	0.00
H5) Fondo de Extracción de Hidrocarburos	0.00	0.00	0.00	0.00	0.00	0.00
H6) Impuesto Especial Sobre Producción y Servicios	0.00	0.00	0.00	0.00	0.00	0.00
H7) 0.136% de la Recaudación Federal Participable	0.00	0.00	0.00	0.00	0.00	0.00
H8) 3.17% Sobre Extracción de Petróleo	0.00	0.00	0.00	0.00	0.00	0.00
H9) Gasolinas y Diésel	0.00	0.00	0.00	0.00	0.00	0.00
H10) Fondo del Impuesto Sobre la Renta	0.00	0.00	0.00	0.00	0.00	0.00
H11) Fondo de Estabilización de los Ingresos de las Entidades Federativas	0.00	0.00	0.00	0.00	0.00	0.00
I. Incentivos Derivados de la Colaboración Fiscal	0.00	0.00	0.00	0.00	0.00	0.00
I1) Tenencia o Uso de Vehículos	0.00	0.00	0.00	0.00	0.00	0.00
I2) Fondo de Compensación ISAN	0.00	0.00	0.00	0.00	0.00	0.00
I3) Impuestos Sobre Automóviles Nuevos	0.00	0.00	0.00	0.00	0.00	0.00
I4) Fondo de Compensación de Repecos - Intermedios	0.00	0.00	0.00	0.00	0.00	0.00
I5) Otros Incentivos Económicos	0.00	0.00	0.00	0.00	0.00	0.00
J. Transferencias y Asignaciones	100,000,000.00	16,552,539.00	116,552,539.00	118,635,874.00	118,635,874.00	18,635,874.00
K. Convenios	38,912,901.00	9,946,836.67	48,859,737.67	48,859,737.67	48,859,737.67	9,946,836.67
K1) Otros Convenios y Subsidios	38,912,901.00	9,946,836.67	48,859,737.67	48,859,737.67	48,859,737.67	9,946,836.67
L. Otros Ingresos de Libre Disposición	0.00	0.00	0.00	0.00	0.00	0.00



CUENTA PÚBLICA
COORDINACION DE LOS SERVICIOS EDUCATIVOS DEL ESTADO DE
COLIMA
ESTADO ANALÍTICO DE INGRESOS DETALLADO - LDF
Del 01 de Enero al 31 de Diciembre de 2025

L1) Participaciones en Ingresos Locales	0.00	0.00	0.00	0.00	0.00	0.00
L2) Otros Ingresos de Libre Disposición	0.00	0.00	0.00	0.00	0.00	0.00
I. Total de Ingresos de Libre Disposición	139,343,701.00	28,644,365.44	167,988,066.44	170,459,086.62	170,459,086.62	31,115,385.62
Ingresos Excedentes de Ingresos de Libre Disposición	0.00	0.00	0.00	0.00	0.00	0.00
Transferencias Federales Etiquetadas						
A. Aportaciones	4,713,671,660.00	-50,151,724.79	4,663,519,935.21	4,663,519,935.21	4,663,519,935.21	-50,151,724.79
A1) Fondo de Aportaciones para la Nómina Educativa y Gasto Operativo	4,712,700,097.00	-50,450,947.93	4,662,249,149.07	4,662,249,149.07	4,662,249,149.07	-50,450,947.93
A2) Fondo de Aportaciones para los Servicios de Salud	0.00	0.00	0.00	0.00	0.00	0.00
A3) Fondo de Aportaciones para la Infraestructura Social	0.00	0.00	0.00	0.00	0.00	0.00
A4) Fondo de Aportaciones para el Fortalecimiento de los Municipios y de las Demarcaciones Territoriales del Distrito Federal	0.00	0.00	0.00	0.00	0.00	0.00
A5) Fondo de Aportaciones Múltiples	971,563.00	299,223.14	1,270,786.14	1,270,786.14	1,270,786.14	299,223.14
A6) Fondo de Aportaciones para la Educación Tecnológica y de Adultos	0.00	0.00	0.00	0.00	0.00	0.00
A7) Fondo de Aportaciones para la Seguridad Pública de los Estados y del Distrito Federal	0.00	0.00	0.00	0.00	0.00	0.00
A8) Fondo de Aportaciones para el Fortalecimiento de las Entidades Federativas	0.00	0.00	0.00	0.00	0.00	0.00
B. Convenios	38,912,901.00	1,665,188.50	40,578,089.50	38,225,352.40	38,225,352.40	-687,548.60
B1) Convenios de Protección Social en Salud	0.00	0.00	0.00	0.00	0.00	0.00
B2) Convenios de Descentralización	0.00	0.00	0.00	0.00	0.00	0.00
B3) Convenios de Reasignación	0.00	0.00	0.00	0.00	0.00	0.00
B4) Otros Convenios y Subsidios	38,912,901.00	1,665,188.50	40,578,089.50	38,225,352.40	38,225,352.40	-687,548.60
C. Fondos Distintos de Aportaciones	0.00	0.00	0.00	0.00	0.00	0.00
C1) Fondo para Entidades Federativas y Municipios Productores de Hidrocarburos	0.00	0.00	0.00	0.00	0.00	0.00
C2) Fondo Minero	0.00	0.00	0.00	0.00	0.00	0.00
D. Transferencias, Asignaciones, Subsidios y Subvenciones, y Pensiones y Jubilaciones	0.00	0.00	0.00	0.00	0.00	0.00
E. Otras Transferencias Federales Etiquetadas	103,321,141.03	6,272,761.00	109,593,902.03	107,932,794.34	107,932,794.34	4,611,653.31



CUENTA PÚBLICA
COORDINACIÓN DE LOS SERVICIOS EDUCATIVOS DEL ESTADO DE
COLIMA
ESTADO ANALÍTICO DE INGRESOS DETALLADO - LDF
Del 01 de Enero al 31 de Diciembre de 2025

II. Total de Transferencias Federales Etiquetadas	4,855,905,702.03	-42,213,775.29	4,813,691,926.74	4,809,678,081.95	4,809,678,081.95	-46,227,620.08
III. Ingresos Derivados de Financiamientos	0.00	0.00	0.00	0.00	0.00	0.00
A. Ingresos Derivados de Financiamientos	0.00	0.00	0.00	0.00	0.00	0.00
IV. Total de Ingresos	4,995,249,403.03	-13,569,409.85	4,981,679,993.18	4,980,137,168.57	4,980,137,168.57	-15,112,234.46
Datos Informativos						
1. Ingresos Derivados de Financiamientos con Fuente de Pago de Ingresos de Libre Disposición	0.00	0.00	0.00	0.00	0.00	0.00
2. Ingresos Derivados de Financiamientos con Fuente de Pago de Transferencias Federales Etiquetadas	0.00	0.00	0.00	0.00	0.00	0.00
3. Ingresos Derivados de Financiamientos	0.00	0.00	0.00	0.00	0.00	0.00



COORDINACIÓN DE
 LOS SERVICIOS EDUCATIVOS
 DEL ESTADO DE COLIMA

Katia S.
 LICDA. KATIA PAOLA VÁZQUEZ
 SOLÓRZANO
 DIRECTORA GENERAL

José F. Rojas P.
 ING. JOSÉ FRANCISCO ROJAS
 PÉREZ
 SUBDIRECTOR DE PRESUPUESTO
 Y RECURSOS FINANCIEROS

31



CUENTA PÚBLICA
COORDINACION DE LOS SERVICIOS EDUCATIVOS DEL ESTADO DE
COLIMA
ESTADO ANALÍTICO DEL PRESUPUESTO DE EGRESOS DETALLADO -
LDF CLASIFICACIÓN POR OBJETO DEL GASTO (CAPITULO Y CONCEPTO)
Del 01 de Enero al 31 de Diciembre de 2025

	Aprobado	Ampliaciones / Reducciones	Modificado	Devengado	Pagado	Subejercicio
I. Gasto No Etiquetado (I = A+B+C+D+E+F+G+H+I)	139,343,701.00	30,716,043.89	170,059,744.89	166,594,822.26	162,771,460.07	3,464,922.63
<i>A. Servicios Personales (A= a1+a2+a3+a4+a5+a6+a7)</i>	0.00	127,447,578.16	127,447,578.16	127,441,662.71	127,441,662.71	5,915.45
a1) Remuneraciones al Personal de Carácter Permanente	0.00	25,700,903.10	25,700,903.10	25,696,739.48	25,696,739.48	4,163.62
a2) Remuneraciones al Personal de Carácter Transitorio	0.00	66,302,156.78	66,302,156.78	66,302,156.78	66,302,156.78	0.00
a3) Remuneraciones Adicionales y Especiales	0.00	15,472,266.12	15,472,266.12	15,472,120.87	15,472,120.87	145.25
a4) Seguridad Social	0.00	5,514,495.85	5,514,495.85	5,513,197.20	5,513,197.20	1,298.65
a5) Otras Prestaciones Sociales y Económicas	0.00	13,346,197.53	13,346,197.53	13,345,931.95	13,345,931.95	265.58
a6) Previsiones	0.00	0.00	0.00	0.00	0.00	0.00
a7) Pago de Estímulos a Servidores Públicos	0.00	1,111,558.78	1,111,558.78	1,111,516.43	1,111,516.43	42.35
<i>B. Materiales y Suministros (B= b1+b2+b3+b4+b5+b6+b7+b8+b9)</i>	0.00	3,044,168.63	3,044,168.63	4,070,689.78	2,933,926.42	-1,026,521.15
b1) Materiales de Administración, Emisión de Documentos y Artículos Oficiales	0.00	609,761.17	609,761.17	576,255.35	565,020.68	33,505.82
b2) Alimentos y Utensilios	0.00	882,368.05	882,368.05	1,915,073.64	811,358.98	-1,032,705.59
b3) Materias Primas y Materiales de Producción y Comercialización	0.00	0.00	0.00	0.00	0.00	0.00
b4) Materiales y Artículos de Construcción y de Reparación	0.00	373,409.64	373,409.64	403,189.17	381,375.14	-29,779.53
b5) Productos Químicos, Farmacéuticos y de Laboratorio	0.00	12,177.17	12,177.17	12,177.17	12,177.17	0.00
b6) Combustibles, Lubricantes y Aditivos	0.00	129,180.12	129,180.12	129,165.68	129,165.68	14.44
b7) Vestuario, Blancos, Prendas de Protección y Artículos Deportivos	0.00	876,342.51	876,342.51	874,474.16	874,474.16	1,868.35
b8) Materiales y Suministros para Seguridad	0.00	0.00	0.00	0.00	0.00	0.00
b9) Herramientas, Refacciones y Accesorios Menores	0.00	160,929.97	160,929.97	160,354.61	160,354.61	575.36
<i>C. Servicios Generales (C = c1+c2+c3+c4+c5+c6+c7+c8+c9)</i>	0.00	28,347,018.60	28,347,018.60	29,963,047.42	27,496,231.49	-1,616,028.82
c1) Servicios Básicos	0.00	8,466,105.46	8,466,105.46	8,461,794.46	8,461,794.46	4,311.00
c2) Servicios de Arrendamiento	0.00	1,129,785.34	1,129,785.34	1,129,785.34	1,129,785.34	0.00
c3) Servicios Profesionales, Científicos, Técnicos y Otros Servicios	0.00	739,346.38	739,346.38	739,346.38	739,346.38	0.00
c4) Servicios Financieros, Bancarios y Comerciales	0.00	115,570.62	115,570.62	93,128.23	93,128.23	22,442.39
c5) Servicios de Instalación, Reparación, Mantenimiento y Conservación	0.00	2,896,201.10	2,896,201.10	4,543,170.46	2,267,682.18	-1,646,969.36
c6) Servicios de Comunicación Social y Publicidad	0.00	0.00	0.00	0.00	0.00	0.00



CUENTA PÚBLICA
COORDINACION DE LOS SERVICIOS EDUCATIVOS DEL ESTADO DE
COLIMA
ESTADO ANALÍTICO DEL PRESUPUESTO DE EGRESOS DETALLADO -
LDF CLASIFICACIÓN POR OBJETO DEL GASTO (CAPITULO Y CONCEPTO)
Del 01 de Enero al 31 de Diciembre de 2025

g5) Inversiones en Fideicomisos, Mandatos y Otros Análogos Fideicomiso de Desastres Naturales (Informativo)	0.00	0.00	0.00	0.00	0.00	0.00
g6) Otras Inversiones Financieras	0.00	0.00	0.00	0.00	0.00	0.00
g7) Provisiones para Contingencia y otras Erogaciones Especiales	0.00	0.00	0.00	0.00	0.00	0.00
<i>H. Participaciones y Aportaciones (H = h1+h2+h3)</i>	<i>0.00</i>	<i>0.00</i>	<i>0.00</i>	<i>0.00</i>	<i>0.00</i>	<i>0.00</i>
h1) Participaciones	0.00	0.00	0.00	0.00	0.00	0.00
h2) Aportaciones	0.00	0.00	0.00	0.00	0.00	0.00
h3) Convenios	0.00	0.00	0.00	0.00	0.00	0.00
<i>I. Deuda Pública (I = i1+i2+i3+i4+i5+i6+i7)</i>	<i>0.00</i>	<i>0.00</i>	<i>0.00</i>	<i>0.00</i>	<i>0.00</i>	<i>0.00</i>
i1) Amortización de la Deuda Pública	0.00	0.00	0.00	0.00	0.00	0.00
i2) Intereses de la Deuda Pública	0.00	0.00	0.00	0.00	0.00	0.00
i3) Comisiones de la Deuda Pública	0.00	0.00	0.00	0.00	0.00	0.00
i4) Gastos de la Deuda Pública	0.00	0.00	0.00	0.00	0.00	0.00
i5) Costo por Coberturas	0.00	0.00	0.00	0.00	0.00	0.00
i6) Apoyos Financieros	0.00	0.00	0.00	0.00	0.00	0.00
i7) Adeudos de Ejercicios Fiscales Anteriores (ADEFAS)	0.00	0.00	0.00	0.00	0.00	0.00
II. Gasto Etiquetado (II = A+B+C+D+E+F+G+H+I)	4,855,905,702.03	-41,347,322.25	4,814,558,379.78	4,810,472,947.91	4,792,273,840.77	4,085,431.87
<i>A. Servicios Personales (A= a1+a2+a3+a4+a5+a6+a7)</i>	<i>4,556,482,030.00</i>	<i>-13,153,174.78</i>	<i>4,543,328,855.22</i>	<i>4,543,328,855.22</i>	<i>4,543,328,855.22</i>	<i>0.00</i>
a1) Remuneraciones al Personal de Carácter Permanente	2,755,392,392.52	-327,932,243.90	2,427,460,148.62	2,427,460,148.62	2,427,460,148.62	0.00
a2) Remuneraciones al Personal de Carácter Transitorio	33,277,982.21	2,794,855.81	36,072,838.02	36,072,838.02	36,072,838.02	0.00
a3) Remuneraciones Adicionales y Especiales	653,144,760.45	138,813,859.73	791,958,620.18	791,958,620.18	791,958,620.18	0.00
a4) Seguridad Social	364,155,420.31	19,092,057.41	383,247,477.72	383,247,477.72	383,247,477.72	0.00
a5) Otras Prestaciones Sociales y Económicas	602,208,890.87	116,929,075.63	719,137,966.50	719,137,966.50	719,137,966.50	0.00
a6) Previsiones	3,347,280.00	8,964,720.00	12,312,000.00	12,312,000.00	12,312,000.00	0.00
a7) Pago de Estímulos a Servidores Públicos	144,955,303.64	28,184,500.54	173,139,804.18	173,139,804.18	173,139,804.18	0.00
<i>B. Materiales y Suministros (B= b1+b2+b3+b4+b5+b6+b7+b8+b9)</i>	<i>6,608,657.75</i>	<i>15,321,462.30</i>	<i>21,930,120.05</i>	<i>21,706,311.80</i>	<i>17,080,750.78</i>	<i>223,808.25</i>
b1) Materiales de Administración, Emisión de Documentos y Artículos Oficiales	3,389,344.18	2,925,207.24	6,314,551.42	6,313,069.74	4,724,720.27	1,481.68
b2) Alimentos y Utensilios	1,886,864.40	10,292,957.63	12,179,822.03	11,957,949.44	8,966,317.00	221,872.59
b3) Materias Primas y Materiales de Producción y Comercialización	0.00	0.00	0.00	0.00	0.00	0.00
b4) Materiales y Artículos de Construcción y de Reparación	91,167.47	520,013.02	611,180.49	611,180.49	601,769.21	0.00
b5) Productos Químicos, Farmacéuticos y de Laboratorio	0.00	11,754.33	11,754.33	11,753.40	11,753.40	0.93
b6) Combustibles, Lubricantes y Aditivos	1,183,796.49	1,207,175.64	2,390,972.13	2,390,918.70	2,390,918.70	53.43



CUENTA PÚBLICA
COORDINACION DE LOS SERVICIOS EDUCATIVOS DEL ESTADO DE
COLIMA
ESTADO ANALÍTICO DEL PRESUPUESTO DE EGRESOS DETALLADO -
LDF CLASIFICACIÓN POR OBJETO DEL GASTO (CAPITULO Y CONCEPTO)
Del 01 de Enero al 31 de Diciembre de 2025

b7) Vestuario, Blancos, Prendas de Protección y Artículos Deportivos	3,713.39	190,001.75	193,715.14	193,715.14	157,547.31	0.00
b8) Materiales y Suministros para Seguridad	0.00	0.00	0.00	0.00	0.00	0.00
b9) Herramientas, Refacciones y Accesorios Menores	53,771.82	174,352.69	228,124.51	227,724.89	227,724.89	399.62
<i>C. Servicios Generales (C = c1+c2+c3+c4+c5+c6+c7+c8+c9)</i>	<i>132,706,356.93</i>	<i>36,036,479.71</i>	<i>168,742,836.64</i>	<i>168,502,816.54</i>	<i>156,100,591.30</i>	<i>240,020.10</i>
c1) Servicios Básicos	42,181,901.44	1,322,522.60	43,504,424.04	43,504,185.95	43,418,923.19	238.09
c2) Servicios de Arrendamiento	1,490,065.44	1,239,365.26	2,729,430.70	2,725,950.70	2,725,950.70	3,480.00
c3) Servicios Profesionales, Científicos, Técnicos y Otros Servicios	30,501,561.27	12,884,975.54	43,386,536.81	43,288,506.29	42,231,506.56	98,030.52
c4) Servicios Financieros, Bancarios y Comerciales	330,775.71	438,017.55	768,793.26	690,946.58	690,946.58	77,846.68
c5) Servicios de Instalación, Reparación, Mantenimiento y Conservación	4,525,472.43	1,872,139.20	6,397,611.63	6,380,061.45	5,459,348.70	17,550.18
c6) Servicios de Comunicación Social y Publicidad	0.00	0.00	0.00	0.00	0.00	0.00
c7) Servicios de Traslado y Viáticos	233,922.41	880,193.30	1,114,115.71	1,072,365.08	1,072,365.08	41,750.63
c8) Servicios Oficiales	43,326.79	518,584.70	561,911.49	560,787.49	560,787.49	1,124.00
c9) Otros Servicios Generales	53,399,331.44	16,880,681.56	70,280,013.00	70,280,013.00	59,940,763.00	0.00
<i>D. Transferencias, Asignaciones, Subsidios y Otras Ayudas (D = d1+d2+d3+d4+d5+d6+d7+d8+d9)</i>	<i>160,108,657.35</i>	<i>-90,969,312.57</i>	<i>69,139,344.78</i>	<i>65,554,911.02</i>	<i>65,554,911.02</i>	<i>3,584,433.76</i>
d1) Transferencias Internas y Asignaciones al Sector Público	0.00	0.00	0.00	0.00	0.00	0.00
d2) Transferencias al resto del Sector Público	0.00	0.00	0.00	0.00	0.00	0.00
d3) Subsidios y Subvenciones	160,108,657.35	-156,624,559.99	3,484,097.36	0.00	0.00	3,484,097.36
d4) Ayudas Sociales	0.00	65,655,247.42	65,655,247.42	65,554,911.02	65,554,911.02	100,336.40
d5) Pensiones y Jubilaciones	0.00	0.00	0.00	0.00	0.00	0.00
d6) Transferencias a Fideicomisos, Mandatos y Otros Análogos	0.00	0.00	0.00	0.00	0.00	0.00
d7) Transferencias a la Seguridad Social	0.00	0.00	0.00	0.00	0.00	0.00
d8) Donativos	0.00	0.00	0.00	0.00	0.00	0.00
d9) Transferencias al Exterior	0.00	0.00	0.00	0.00	0.00	0.00
<i>E. Bienes Muebles, Inmuebles e Intangibles (E= e1+e2+e3+e4+e5+e6+e7+e8+e9)</i>	<i>0.00</i>	<i>4,522,692.09</i>	<i>4,522,692.09</i>	<i>4,485,522.33</i>	<i>3,314,201.45</i>	<i>37,169.76</i>
e1) Mobiliario y equipo de administración	0.00	1,933,135.46	1,933,135.46	1,911,301.01	1,527,619.32	21,834.45
e2) Mobiliario y equipo educacional y recreativo	0.00	2,273,510.23	2,273,510.23	2,260,096.90	1,486,087.94	13,413.33
e3) Equipo e instrumental médico y de laboratorio	0.00	0.00	0.00	0.00	0.00	0.00
e4) Vehículos y equipo de transporte	0.00	0.00	0.00	0.00	0.00	0.00
e5) Equipo de defensa y seguridad	0.00	0.00	0.00	0.00	0.00	0.00
e6) Maquinaria, otros equipos y herramientas	0.00	289,845.48	289,845.48	287,923.50	274,293.27	1,921.98
e7) Activos Biológicos	0.00	0.00	0.00	0.00	0.00	0.00



CUENTA PÚBLICA
COORDINACION DE LOS SERVICIOS EDUCATIVOS DEL ESTADO DE
COLIMA
ESTADO ANALÍTICO DEL PRESUPUESTO DE EGRESOS DETALLADO -
LDF CLASIFICACIÓN POR OBJETO DEL GASTO (CAPITULO Y CONCEPTO)
Del 01 de Enero al 31 de Diciembre de 2025

e8) Bienes inmuebles	0.00	0.00	0.00	0.00	0.00	0.00
e9) Activos Intangibles	0.00	26,200.92	26,200.92	26,200.92	26,200.92	0.00
<i>F. Inversión Pública (F= f1+f2+f3)</i>	<i>0.00</i>	<i>6,894,531.00</i>	<i>6,894,531.00</i>	<i>6,894,531.00</i>	<i>6,894,531.00</i>	<i>0.00</i>
f1) Obra Pública en Bienes de Dominio Público	0.00	6,894,531.00	6,894,531.00	6,894,531.00	6,894,531.00	0.00
f2) Obra Pública en Bienes Propios	0.00	0.00	0.00	0.00	0.00	0.00
f3) Proyectos Productivos y Acciones de Fomento	0.00	0.00	0.00	0.00	0.00	0.00
<i>G. Inversiones Financieras y Otras Provisiones (G= g1+g2+g3+g4+g5+g6+g7)</i>	<i>0.00</i>	<i>0.00</i>	<i>0.00</i>	<i>0.00</i>	<i>0.00</i>	<i>0.00</i>
g1) Inversiones Para el Fomento de Actividades Productivas	0.00	0.00	0.00	0.00	0.00	0.00
g2) Acciones y Participaciones de Capital	0.00	0.00	0.00	0.00	0.00	0.00
g3) Compra de Titulos y Valores	0.00	0.00	0.00	0.00	0.00	0.00
g4) Concesión de Préstamos	0.00	0.00	0.00	0.00	0.00	0.00
g5) Inversiones en Fideicomisos, Mandatos y Otros Análogos Fideicomiso de Desastres Naturales (Informativo)	0.00	0.00	0.00	0.00	0.00	0.00
g6) Otras Inversiones Financieras	0.00	0.00	0.00	0.00	0.00	0.00
g7) Provisiones para Contingencia y otras Erogaciones Especiales	0.00	0.00	0.00	0.00	0.00	0.00
<i>H. Participaciones y Aportaciones (H = h1+h2+h3)</i>	<i>0.00</i>	<i>0.00</i>	<i>0.00</i>	<i>0.00</i>	<i>0.00</i>	<i>0.00</i>
h1) Participaciones	0.00	0.00	0.00	0.00	0.00	0.00
h2) Aportaciones	0.00	0.00	0.00	0.00	0.00	0.00
h3) Convenios	0.00	0.00	0.00	0.00	0.00	0.00
<i>I. Deuda Pública (I = i1+i2+i3+i4+i5+i6+i7)</i>	<i>0.00</i>	<i>0.00</i>	<i>0.00</i>	<i>0.00</i>	<i>0.00</i>	<i>0.00</i>
i1) Amortización de la Deuda Pública	0.00	0.00	0.00	0.00	0.00	0.00
i2) Intereses de la Deuda Pública	0.00	0.00	0.00	0.00	0.00	0.00
i3) Comisiones de la Deuda Pública	0.00	0.00	0.00	0.00	0.00	0.00
i4) Gastos de la Deuda Pública	0.00	0.00	0.00	0.00	0.00	0.00
i5) Costo por Coberturas	0.00	0.00	0.00	0.00	0.00	0.00
i6) Apoyos Financieros	0.00	0.00	0.00	0.00	0.00	0.00
i7) Adeudos de Ejercicios Fiscales Anteriores (ADEFAS)	0.00	0.00	0.00	0.00	0.00	0.00
III. Total de Egresos (III = I + II)	4,995,249,403.03	-10,631,278.36	4,984,618,124.67	4,977,067,770.17	4,955,045,300.84	7,550,354.50



COORDINACIÓN DE
 LOS SERVICIOS EDUCATIVOS
 DEL ESTADO DE COLIMA

LICDA. KATIA PAOLA VÁZQUEZ
 SOLÓRZANO
 DIRECTORA GENERAL

ING. JOSÉ FRANCISCO ROJAS
 PÉREZ
 SUBDIRECTOR DE PRESUPUESTO
 Y RECURSOS FINANCIEROS

111



CUENTA PÚBLICA
COORDINACIÓN DE LOS SERVICIOS EDUCATIVOS DEL ESTADO DE
COLIMA
ESTADO ANALÍTICO DEL PRESUPUESTO DE EGRESOS DETALLADO -
LDF CLASIFICACIÓN FUNCIONAL (FINALIDAD Y FUNCIÓN)
Del 01 de Enero al 31 de Diciembre de 2025

	Aprobado	Ampliaciones / Reducciones	Modificado	Devengado	Pagado	Subejercicio
I. Gasto No Etiquetado (I = A+B+C+D)	139,343,701.00	30,716,043.89	170,059,744.89	166,594,822.26	162,771,460.07	3,464,922.63
A. Gobierno (A= a1+a2+a3+a4+a5+a6+a7+a8)	0.00	0.00	0.00	0.00	0.00	0.00
a1) Legislación	0.00	0.00	0.00	0.00	0.00	0.00
a2) Justicia	0.00	0.00	0.00	0.00	0.00	0.00
a3) Coordinación de la Política de Gobierno	0.00	0.00	0.00	0.00	0.00	0.00
a4) Relaciones Exteriores	0.00	0.00	0.00	0.00	0.00	0.00
a5) Asuntos Financieros y Hacendarios	0.00	0.00	0.00	0.00	0.00	0.00
a6) Seguridad Nacional	0.00	0.00	0.00	0.00	0.00	0.00
a7) Asuntos de Orden Público y de Seguridad Interior	0.00	0.00	0.00	0.00	0.00	0.00
a8) Otros Servicios Generales	0.00	0.00	0.00	0.00	0.00	0.00
B. Desarrollo Social (B= b1+b2+b3+b4+b5+b6+b7)	139,343,701.00	30,716,043.89	170,059,744.89	166,594,822.26	162,771,460.07	3,464,922.63
b1) Protección Ambiental	0.00	0.00	0.00	0.00	0.00	0.00
b2) Vivienda y Servicios a la Comunidad	0.00	0.00	0.00	0.00	0.00	0.00
b3) Salud	0.00	0.00	0.00	0.00	0.00	0.00
b4) Recreación, Cultura y Otras Manifestaciones Sociales	0.00	0.00	0.00	0.00	0.00	0.00
b5) Educación	139,343,701.00	30,716,043.89	170,059,744.89	166,594,822.26	162,771,460.07	3,464,922.63
b6) Protección Social	0.00	0.00	0.00	0.00	0.00	0.00
b7) Otros Asuntos Sociales	0.00	0.00	0.00	0.00	0.00	0.00
C. Desarrollo Económico (C= c1+c2+c3+c4+c5+c6+c7+c8+c9)	0.00	0.00	0.00	0.00	0.00	0.00
c1) Asuntos Económicos, Comerciales y Laborales en General	0.00	0.00	0.00	0.00	0.00	0.00
c2) Agropecuaria, Silvicultura, Pesca y Caza	0.00	0.00	0.00	0.00	0.00	0.00
c3) Combustibles y Energía	0.00	0.00	0.00	0.00	0.00	0.00
c4) Minería, Manufacturas y Construcción	0.00	0.00	0.00	0.00	0.00	0.00
c5) Transporte	0.00	0.00	0.00	0.00	0.00	0.00
c6) Comunicaciones	0.00	0.00	0.00	0.00	0.00	0.00
c7) Turismo	0.00	0.00	0.00	0.00	0.00	0.00
c8) Ciencia, Tecnología e Innovación	0.00	0.00	0.00	0.00	0.00	0.00
c9) Otras Industrias y Otros Asuntos Económicos	0.00	0.00	0.00	0.00	0.00	0.00
D. Otras no Clasificadas en Funciones Anteriores (D= d1+d2+d3+d4)	0.00	0.00	0.00	0.00	0.00	0.00
d1) Transacciones de la Deuda Pública / Costo Financiero de la Deuda	0.00	0.00	0.00	0.00	0.00	0.00
d2) Transferencias, Participaciones y Aportaciones entre Diferentes Niveles y Ordenes de Gobierno	0.00	0.00	0.00	0.00	0.00	0.00



Cuenta Pública
 COORDINACION DE LOS SERVICIOS EDUCATIVOS DEL ESTADO DE
 COLIMA
 ESTADO ANALÍTICO DEL PRESUPUESTO DE EGRESOS DETALLADO -
 LDF CLASIFICACIÓN FUNCIONAL (FINALIDAD Y FUNCIÓN)
 Del 01 de Enero al 31 de Diciembre de 2025

d3) Saneamiento del Sistema Financiero	0.00	0.00	0.00	0.00	0.00	0.00
d4) Adeudos de Ejercicios Fiscales Anteriores	0.00	0.00	0.00	0.00	0.00	0.00
III. Total de Egresos (III = I + II)	4,995,249,403.03	-10,631,278.36	4,984,618,124.67	4,977,067,770.17	4,955,045,300.84	7,550,354.50



COORDINACIÓN DE
 LOS SERVICIOS EDUCATIVOS
 DEL ESTADO DE COLIMA

Katia S.
 LICDA. KATIA PAOLA VÁZQUEZ
 SOLÓRZANO
 DIRECTORA GENERAL

J. Rojas
 ING. JOSÉ FRANCISCO ROJAS
 PÉREZ
 SUBDIRECTOR DE PRESUPUESTO
 Y RECURSOS FINANCIEROS

u



CUENTA PÚBLICA
COORDINACIÓN DE LOS SERVICIOS EDUCATIVOS DEL ESTADO DE COLIMA
ESTADO ANALÍTICO DEL PRESUPUESTO DE EGRESOS DETALLADO -
LDF CLASIFICACIÓN DE SERVICIOS PERSONALES POR CATEGORÍA
 Del 01 de Enero al 31 de Diciembre de 2025

	Aprobado	Ampliaciones / Reducciones	Modificado	Devengado	Pagado	Subejercicio
I. Gasto No Etiquetado (I = A+B+C+D+E+F+G+H+I)	0.00	127,447,578.16	127,447,578.16	127,441,662.71	127,441,662.71	5,915.45
<i>A. Personal Administrativo y de Servicio Público</i>	0.00	0.00	0.00	0.00	0.00	0.00
<i>B. Magisterio</i>	0.00	127,447,578.16	127,447,578.16	127,441,662.71	127,441,662.71	5,915.45
<i>C. Servicios de Salud</i>	0.00	0.00	0.00	0.00	0.00	0.00
C1) Personal Administrativo	0.00	0.00	0.00	0.00	0.00	0.00
C2) Personal Medico, Paramedico y Afin	0.00	0.00	0.00	0.00	0.00	0.00
<i>D. Seguridad Publica</i>	0.00	0.00	0.00	0.00	0.00	0.00
<i>E. Gastos Asociados a la Implementación de Nuevas Leyes Federales o Reformas a las mismas</i>	0.00	0.00	0.00	0.00	0.00	0.00
E1) Nombre del Programa o Ley 1	0.00	0.00	0.00	0.00	0.00	0.00
E2) Nombre del Programa o Ley 2	0.00	0.00	0.00	0.00	0.00	0.00
<i>F. Sentencias Laborales Definitivas</i>	0.00	0.00	0.00	0.00	0.00	0.00
II. Gasto Etiquetado (II = A+B+C+D+E+F+G+H+I)	4,556,482,030.00	-13,153,174.78	4,543,328,855.22	4,543,328,855.22	4,543,328,855.22	0.00
<i>A. Personal Administrativo y de Servicio Público</i>	0.00	0.00	0.00	0.00	0.00	0.00
<i>B. Magisterio</i>	4,556,482,030.00	-13,153,174.78	4,543,328,855.22	4,543,328,855.22	4,543,328,855.22	0.00
<i>C. Servicios de Salud</i>	0.00	0.00	0.00	0.00	0.00	0.00
C1) Personal Administrativo	0.00	0.00	0.00	0.00	0.00	0.00
C2) Personal Medico, Paramedico y Afin	0.00	0.00	0.00	0.00	0.00	0.00
<i>D. Seguridad Publica</i>	0.00	0.00	0.00	0.00	0.00	0.00
<i>E. Gastos Asociados a la Implementación de Nuevas Leyes Federales o Reformas a las mismas</i>	0.00	0.00	0.00	0.00	0.00	0.00
E1) Nombre del Programa o Ley 1	0.00	0.00	0.00	0.00	0.00	0.00
E2) Nombre del Programa o Ley 2	0.00	0.00	0.00	0.00	0.00	0.00
<i>F. Sentencias Laborales Definitivas</i>	0.00	0.00	0.00	0.00	0.00	0.00
Total del Gasto en Servicios Personales	4,556,482,030.00	114,294,403.38	4,670,776,433.38	4,670,770,517.93	4,670,770,517.93	5,915.45



COORDINACIÓN DE
LOS SERVICIOS EDUCATIVOS
DEL ESTADO DE COLIMA

LICDA. KATIA PAOLA VÁZQUEZ
SOLÓRZANO
DIRECTORA GENERAL

ING. JOSÉ FRANCISCO ROJAS
PÉREZ
SUBDIRECTOR DE PRESUPUESTO
Y RECURSOS FINANCIEROS

ml



COLIMA

CUENTA PÚBLICA
 COORDINACIÓN DE LOS SERVICIOS EDUCATIVOS DEL ESTADO DE
 COLIMA
 ESTADO ANALÍTICO DEL PRESUPUESTO DE EGRESOS DETALLADO -
 LDF CLASIFICACIÓN ADMINISTRATIVA
 Del 01 de Enero al 31 de Diciembre de 2025

	Aprobado	Ampliaciones / Reducciones	Modificado	Devengado	Pagado	Subejercicio
GASTO NO ETIQUETADO						
DIRECCIÓN GENERAL DE LA COORDINACIÓN DE LOS SERVICIOS EDUCATIVOS	0.00	1,371,826.97	1,371,826.97	1,371,826.97	1,371,826.97	0.00
DIRECCIÓN DE PLANEACIÓN Y EVALUACIÓN DE POLÍTICAS EDUCATIVAS	0.00	471,486.80	471,486.00	471,486.80	457,209.52	0.00
DIRECCIÓN DE EDUCACIÓN BÁSICA	0.00	18,965,232.45	18,965,232.45	18,946,543.90	15,997,722.46	18,688.55
DIRECCIÓN DE ADMINISTRACIÓN Y FINANZAS	100,130,800.00	-2,178,272.43	97,952,527.57	97,217,253.19	96,367,951.72	735,274.38
DIRECCIÓN DE DESARROLLO DE LA GESTIÓN EDUCATIVA	0.00	1,500,208.24	1,500,208.24	1,500,208.24	1,500,208.24	0.00
DIRECCIÓN DE EDUCACIÓN MEDIA SUPERIOR Y SUPERIOR	39,212,901.00	10,585,561.86	49,798,462.86	47,087,503.16	47,076,541.16	2,710,959.70
	139,343,701.00	30,716,043.89	170,059,744.09	166,594,822.26	162,771,460.07	3,464,922.63
GASTO ETIQUETADO						
DIRECCIÓN GENERAL DE LA COORDINACIÓN DE LOS SERVICIOS EDUCATIVOS	29,862,687.30	5,408,379.92	35,271,067.22	35,271,067.22	34,069,857.37	0.00
DIRECCIÓN DE PLANEACIÓN Y EVALUACIÓN DE POLÍTICAS EDUCATIVAS	3,095,845.48	649,448.41	3,745,293.89	3,745,293.89	3,675,289.28	0.00
DIRECCIÓN DE EDUCACIÓN BÁSICA	3,866,439,604.78	-42,880,371.84	3,823,559,232.94	3,822,309,130.04	3,819,131,024.92	1,250,102.90
DIRECCIÓN DE ADMINISTRACIÓN Y FINANZAS	870,846,748.47	-4,629,049.99	866,217,698.48	865,913,546.27	854,974,684.89	304,152.21
DIRECCIÓN DE DESARROLLO DE LA GESTIÓN EDUCATIVA	38,960,005.00	-3,029,691.50	35,930,313.50	35,772,681.61	33,161,760.13	157,631.89
DIRECCIÓN DE EDUCACIÓN MEDIA SUPERIOR Y SUPERIOR	46,700,811.00	3,133,962.75	49,834,773.75	47,461,228.88	47,261,224.18	2,373,544.87
	4,855,905,702.03	-41,347,322.25	4,814,558,379.78	4,810,472,947.91	4,792,273,840.77	4,085,431.87
Total del Gasto	4,995,249,403.03	-10,631,278.36	4,984,618,123.87	4,977,067,770.17	4,955,045,300.84	7,550,354.50



COORDINACIÓN DE
 LOS SERVICIOS EDUCATIVOS
 DEL ESTADO DE COLIMA

LICDA. KATIA PAOLA VAZQUEZ
 SOLÓRZANO
 DIRECTORA GENERAL

ING. JOSÉ FRANCISCO ROJAS
 PÉREZ
 SUBDIRECTOR DE PRESUPUESTO
 Y RECURSOS FINANCIEROS

M



CUENTA PÚBLICA
COORDINACION DE LOS SERVICIOS EDUCATIVOS DEL ESTADO DE COLIMA
GUÍA DE CUMPLIMIENTO DE LA LEY DE DISCIPLINA DE LAS ENTIDADES FEDERATIVAS Y LOS
MUNICIPIOS
 Del 01 de Enero al 31 de Diciembre de 2025

	Implementación Mecanismos de Verificación	Implementación Fecha estimada de cumplimiento	Resultado Monto valor	Resultado Unidad (pesos/porcentaje)	Fundamento	Comentarios
INDICADORES PRESUPUESTARIOS						
A. INDICADORES CUANTITATIVOS						
1. Balance Presupuestario Sostenible						
a. Propuesto	Cuenta Pública	0	0.000	N.A	0	
b. Aprobado	Cuenta Pública	0	0.000	N.A	0	
c. Devengado	Cuenta Pública	0	0.000	N.A	0	
2. Balance Presupuestario de Recursos Disponibles Sostenible						
a. Propuesto	Cuenta Pública	0	0.000	N.A	0	
b. Aprobado	Cuenta Pública	0	0.000	N.A	0	
c. Devengado	Cuenta Pública	0	0.000	N.A	0	
3 Financiamiento Neto dentro del Techo de Financiamiento Neto						
a. Propuesto	N.A	0	0.000	N.A	0	
b. Aprobado	N.A	0	0.000	N.A	0	
c. Devengado	N.A	0	0.000	N.A	0	
4 Recursos destinado a la atención de desastres naturales						
 a. Asignación al fideicomiso para desastres naturales						
a. 1 Aprobado	N.A	0	0.000	N.A	0	
a. 2 Pagado	N.A	0	0.000	N.A	0	
b. Aportación promedio realizada por la Entidad Federativa durante los 5 ejercicios previos, para infraestructura dañada por desastres naturales	N.A	0	0.000	N.A	0	
c. Saldo del fideicomiso para desastres naturales	N.A	0	0.000	N.A	0	
d. Costo promedio de los últimos 5 ejercicios de la reconstrucción de infraestructura dañada por desastres naturales	N.A	0	0.000	N.A	0	
5 Techo para servicios personales						



CUENTA PÚBLICA
COORDINACION DE LOS SERVICIOS EDUCATIVOS DEL ESTADO DE COLIMA
GUÍA DE CUMPLIMIENTO DE LA LEY DE DISCIPLINA DE LAS ENTIDADES FEDERATIVAS Y LOS
MUNICIPIOS
Del 01 de Enero al 31 de Diciembre de 2025

<i>a. Asignación en el Presupuesto de Egresos</i>	Cuenta Pública	0	0.000	N.A	0
<i>b. Devengado</i>	Cuenta Pública	0	0.000	N.A	0
6 Previsiones de gasto para compromisos de pago derivados de APPs					
<i>a. Asignación en el Presupuesto de Egresos</i>	N.A	0	0.000	N.A	0
7 Techo de ADEFAS para el ejercicio fiscal					
<i>a. Propuesto</i>	N.A	0	0.000	N.A	0
<i>b. Aprobado</i>	N.A	0	0.000	N.A	0
<i>c. Devengado</i>	N.A	0	0.000	N.A	0
B. INDICADORES CUALITATIVOS					
1 Iniciativa de Ley de Ingresos y Proyecto de Presupuesto de Egresos					
<i>a. Objetivos anuales, estrategias y metas para el ejercicio fiscal</i>	N.A	0	0.000	N.A	0
<i>b. Proyecciones de ejercicios posteriores</i>	N.A	0	0.000	N.A	0
<i>c. Descripción de riesgos relevantes y propuestas de acción para enfrentarlos</i>	N.A	0	0.000	N.A	0
<i>d. Resultados de ejercicios fiscales anteriores y el ejercicio fiscal en cuestión</i>	N.A	0	0.000	N.A	0
<i>e. Estudio actuarial de las pensiones de sus trabajadores</i>	N.A	0	0.000	N.A	0
2. Balance Presupuestario de Recursos Disponibles, en caso de ser negativo					
<i>a. Razones excepcionales que justifican el Balance Presupuestario de Recursos Disponibles negativo</i>	N.A	0	0.000	N.A	0
<i>b. Fuente de recursos para cubrir el Balance Presupuestario de Recursos Disponibles negativo</i>	N.A	0	0.000	N.A	0
<i>c. Número de ejercicios fiscales y acciones necesarias para cubrir el Balance Presupuestario de Recursos Disponibles negativo</i>	N.A	0	0.000	N.A	0
<i>d. Informes Trimestrales sobre el avance de las acciones para recuperar el Balance Presupuestario de Recursos Disponibles</i>	N.A	0	0.000	N.A	0
3 Servicios Personales					
<i>a. Remuneraciones de los servidores públicos</i>	N.A	0	0.000	N.A	0



CUENTA PÚBLICA
COORDINACION DE LOS SERVICIOS EDUCATIVOS DEL ESTADO DE COLIMA
GUÍA DE CUMPLIMIENTO DE LA LEY DE DISCIPLINA DE LAS ENTIDADES FEDERATIVAS Y LOS
MUNICIPIOS
Del 01 de Enero al 31 de Diciembre de 2025

<i>b. Previsiones salariales y económicas para cubrir incrementos salariales, creación de plazas y otros</i>	N.A	0	0.000	N.A	0
INDICADORES DEL EJERCICIO PRESUPUESTARIO					
A. INDICADORES CUANTITATIVOS					
1 Ingresos Excedentes derivados de Ingresos de Libre Disposición					
<i>a. Monto de Ingresos Excedentes derivados de ILD</i>	N.A	0	0.000	N.A	0
<i>b. Monto de Ingresos Excedentes derivados de ILD destinados al fin del A.14, fracción 1 de la LDF</i>	N.A	0	0.000	N.A	0
<i>c. Monto de Ingresos Excedentes derivados de ILD destinados al fin del A.14, fracción II, a) de la LDF</i>	N.A	0	0.000	N.A	0
<i>d. Monto de Ingresos Excedentes derivados de ILD destinados al fin del A.14, fracción II, b) de la LDF</i>	N.A	0	0.000	N.A	0
<i>e. Monto de Ingresos Excedentes derivados de ILD destinados al fin del artículo noveno transitorio de la LDF</i>	N.A	0	0.000	N.A	0
<i>f. Monto de Ingresos Excedentes derivados de ILD destinados al fin señalado por el Artículo 14, párrafo segundo y en el artículo 21 y Noveno Transitorio de la LDF</i>	N.A	0	0.000	N.A	0
<i>g. Monto de Ingresos Excedentes derivados de ILD en un nivel de endeudamiento sostenible de acuerdo al Sistema de Alertas hasta por el 5% de los recursos para cubrir el Gasto Corriente</i>	N.A	0	0.000	N.A	0
B. INDICADORES CUALITATIVOS					
1 Análisis Costo-Beneficio para programas o proyectos de inversión mayores a 10 millones de UDIS	N.A	0	0.000	N.A	0
2 Análisis de conveniencia y análisis de transferencia de riesgos de los proyectos APPs	N.A	0	0.000	N.A	0
3 Identificación de población objetivo, destino y temporalidad de subsidios	N.A	0	0.000	N.A	0
INDICADORES DE DEUDA PÚBLICA					
A. INDICADORES CUANTITATIVOS					



COLIMA

CUENTA PÚBLICA
COORDINACIÓN DE LOS SERVICIOS EDUCATIVOS DEL ESTADO DE COLIMA
GUÍA DE CUMPLIMIENTO DE LA LEY DE DISCIPLINA DE LAS ENTIDADES FEDERATIVAS Y LOS
MUNICIPIOS

Del 01 de Enero al 31 de Diciembre de 2025

1 Obligaciones a Corto Plazo

a. Límite de Obligaciones a Corto Plazo

N.A

0

0.000

N.A

0

b. Obligaciones a Corto Plazo

N.A

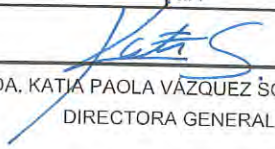
0


0.000

N.A

0




LICDA. KATJA PAOLA VÁZQUEZ SOLÓRZANO
DIRECTORA GENERAL


ING. JOSÉ FRANCISCO ROJAS PÉREZ
SUBDIRECTOR DE PRESUPUESTO Y
RECURSOS FINANCIEROS

COORDINACIÓN DE
LOS SERVICIOS EDUCATIVOS
DEL ESTADO DE COLIMA

cc