



**CUENTA PÚBLICA**  
**Instituto de Fomento de Ferias y Exposiciones de Colima**  
**ESTADO DE ACTIVIDADES**  
**Del 01 de Enero al 31 de Diciembre de 2025**

| Concepto  | 2025                 | 2024                 |
|---|----------------------|----------------------|
| <b>INGRESOS Y OTROS BENEFICIOS</b>  |                      |                      |
| <b>INGRESOS DE GESTION</b>  | <b>21,573,358.99</b> | <b>21,048,824.57</b> |
| Impuestos   | 0.00                 | 0.00                 |
| Cuotas y Aportaciones de Seguridad Social   | 0.00                 | 0.00                 |
| Contribuciones de Mejoras   | 0.00                 | 0.00                 |
| Derechos  | 0.00                 | 0.00                 |
| Productos   | 0.00                 | 0.00                 |
| Aprovechamientos  | 0.00                 | 0.00                 |
| Ingresos por Venta de Bienes y Prestación de Servicios  | 21,573,358.99        | 21,048,824.57        |
| <b>Participaciones, Aportaciones, Convenios, Incentivos Derivados de la Colaboración Fiscal, Fondos Distintos de Aportaciones, Transferencias, Asignaciones, Subsidios y Subvenciones, y Pensiones y Jubilaciones</b> | <b>0.00</b>          | <b>0.00</b>          |
| Participaciones, Aportaciones, Convenios, Incentivos Derivados de la Colaboración Fiscal y Fondos Distintos de Aportaciones   | 0.00                 | 0.00                 |
| Transferencias, Asignaciones, Subsidios y Subvenciones, y Pensiones y Jubilaciones  | 0.00                 | 0.00                 |
| <b>OTROS INGRESOS Y BENEFICIOS</b>  | <b>18,312.39</b>     | <b>85,320.45</b>     |
| Ingresos Financieros  | 18,312.39            | 18,052.75            |
| Incremento por Variación de Inventarios   | 0.00                 | 0.00                 |
| Disminución del Exceso de Estimaciones por Pérdida o Deterioro u Obsolescencia  | 0.00                 | 0.00                 |
| Disminución del Exceso de Provisiones   | 0.00                 | 0.00                 |
| Otros Ingresos y Beneficios Varios  | 0.00                 | 67,267.70            |
| <b>Total de Ingresos y Otros Beneficios</b>   | <b>21,591,671.38</b> | <b>21,134,145.02</b> |
| <b>GASTOS Y OTRAS PERDIDAS</b>  |                      |                      |
| <b>GASTOS DE FUNCIONAMIENTO</b>   | <b>21,480,007.84</b> | <b>20,814,453.23</b> |
| Servicios Personales  | 7,291,375.83         | 6,777,941.02         |
| Materiales y Suministros  | 1,476,697.44         | 1,428,792.29         |
| Servicios Generales   | 12,711,934.57        | 12,607,719.92        |
| <b>TRANSFERENCIAS, ASIGNACIONES, SUBSIDIOS Y OTRAS AYUDAS</b>   | <b>0.00</b>          | <b>0.00</b>          |
| Transferencias Internas y Asignaciones al Sector Público  | 0.00                 | 0.00                 |
| Transferencias al Resto del Sector Público  | 0.00                 | 0.00                 |
| Subsidios y Subvenciones  | 0.00                 | 0.00                 |
| Ayudas Sociales   | 0.00                 | 0.00                 |
| Pensiones y Jubilaciones  | 0.00                 | 0.00                 |




**CUENTA PÚBLICA**  
**Instituto de Fomento de Ferias y Exposiciones de Colima**  
**ESTADO DE ACTIVIDADES**  
**Del 01 de Enero al 31 de Diciembre de 2025**

|  |                      |                      |
|--|----------------------|----------------------|
| Transferencias a Fideicomisos, Mandatos y Contratos Análogos             | 0.00                 | 0.00                 |
| Transferencias a la Seguridad Social                                     | 0.00                 | 0.00                 |
| Donativos  | 0.00                 | 0.00                 |
| Transferencias al Exterior   | 0.00                 | 0.00                 |
| <b>PARTICIPACIONES Y APORTACIONES</b>                                    | <b>0.00</b>          | <b>0.00</b>          |
| Participaciones  | 0.00                 | 0.00                 |
| Aportaciones   | 0.00                 | 0.00                 |
| Convenios  | 0.00                 | 0.00                 |
| <b>INTERESES, COMISIONES Y OTROS GASTOS DE LA DEUDA PUBLICA</b>          | <b>0.00</b>          | <b>0.00</b>          |
| Intereses de la Deuda Pública  | 0.00                 | 0.00                 |
| Comisiones de la Deuda Pública   | 0.00                 | 0.00                 |
| Gastos de la Deuda Pública   | 0.00                 | 0.00                 |
| Costo por Coberturas   | 0.00                 | 0.00                 |
| Apoyos Financieros   | 0.00                 | 0.00                 |
| <b>OTROS GASTOS Y PERDIDAS EXTRAORDINARIAS</b>                           | <b>0.00</b>          | <b>0.00</b>          |
| Estimaciones, Depreciaciones, Deterioros, Obsolescencia y Amortizaciones | 0.00                 | 0.00                 |
| Provisiones  | 0.00                 | 0.00                 |
| Disminución de Inventarios   | 0.00                 | 0.00                 |
| Otros Gastos   | 0.00                 | 0.00                 |
| <b>INVERSIÓN PÚBLICA</b>   | <b>0.00</b>          | <b>0.00</b>          |
| Inversión Pública no Capitalizable                                       | 0.00                 | 0.00                 |
| <b>Total de Gastos y Otras Pérdidas</b>                                  | <b>21,480,007.84</b> | <b>20,814,453.23</b> |
| <b>Resultado del Ejercicio (Ahorro/ Desahorro)</b>                       | <b>111,663.54</b>    | <b>319,691.79</b>    |

Bajo protesta de decir verdad declaramos que los Estados Financieros y sus Notas son razonablemente correctos y responsabilidad del emisor

  
C. RODOLFO AGUILAR DÁVALOS

DIRECTOR GENERAL

  
C.P. HÉCTOR MANUEL SÁNCHEZ  
ÁLVAREZ

COORDINADOR DE CONTABILIDAD



**CUENTA PÚBLICA**  
**Instituto de Fomento de Ferias y Exposiciones de Colima**  
**ESTADO DE SITUACIÓN FINANCIERA**  
**Al 31 de Diciembre de 2025**

| Concepto   | 2025                 | 2024                 |
|--|----------------------|----------------------|
| <b>ACTIVO</b>  |                      |                      |
| <b>ACTIVO CIRCULANTE</b>   |                      |                      |
| Efectivo y Equivalentes  | 678,939.66           | 512,371.21           |
| Derechos a Recibir Efectivo o Equivalentes                               | 1,631,202.17         | 1,619,100.16         |
| Derechos a Recibir Bienes o Servicios                                    | 0.00                 | 0.00                 |
| Inventarios  | 0.00                 | 0.00                 |
| Almacenes  | 0.00                 | 0.00                 |
| Estimación por Pérdida o Deterioro de Activos Circulantes                | 0.00                 | 0.00                 |
| Otros Activos Circulantes  | 7,419.11             | 7,419.11             |
| <b>IA. Total de Activos Circulantes (IA = a+b+c+d+e+f+g)</b>             | <b>2,317,560.94</b>  | <b>2,138,890.48</b>  |
| <b>ACTIVO NO CIRCULANTE</b>  |                      |                      |
| Inversiones Financieras a Largo Plazo                                    | 0.00                 | 0.00                 |
| Derechos a Recibir Efectivo o Equivalentes a Largo Plazo                 | 0.00                 | 0.00                 |
| Bienes Inmuebles, Infraestructura y Construcciones en Proceso            | 6,270,963.45         | 6,270,963.45         |
| Bienes Muebles   | 3,525,207.04         | 3,489,270.17         |
| Activos Intangibles  | 29,438.75            | 21,910.35            |
| Depreciación, Deterioro y Amortización Acumulada de Bienes               | 0.00                 | 0.00                 |
| Activos Diferidos  | 0.00                 | 0.00                 |
| Estimación por Pérdida o Deterioro de Activos no Circulantes             | 0.00                 | 0.00                 |
| Otros Activos no Circulantes   | 0.00                 | 0.00                 |
| <b>IB. Total de Activos No Circulantes (IB = a+b+c+d+e+f+g+h+i)</b>      | <b>9,825,609.24</b>  | <b>9,782,143.97</b>  |
| <b>I. Total del Activo (I = IA + AB)</b>                                 | <b>12,143,170.18</b> | <b>11,921,034.45</b> |
| <b>PASIVO</b>  |                      |                      |
| <b>PASIVO CIRCULANTE</b>   |                      |                      |
| Cuentas por Pagar a Corto Plazo  | 284,110.34           | 303,565.01           |
| Documentos por Pagar a Corto Plazo                                       | 11,639.55            | -30.00               |
| Porción a Corto Plazo de la Deuda Pública a Largo Plazo                  | 0.00                 | 0.00                 |
| Títulos y Valores a Corto Plazo  | 0.00                 | 0.00                 |
| Pasivos Diferidos a Corto Plazo  | 758,612.75           | 688,795.15           |
| Fondos y Bienes de Terceros en Garantía y/o Administración a Corto Plazo | 0.00                 | 0.00                 |
| Provisiones a Corto Plazo  | 0.00                 | 0.00                 |
| Otros Pasivos a Corto Plazo  | 429,427.26           | 421,457.59           |



**CUENTA PÚBLICA**  
**Instituto de Fomento de Ferias y Exposiciones de Colima**  
**ESTADO DE SITUACIÓN FINANCIERA**  
**Al 31 de Diciembre de 2025**

|   |                      |                      |
|---|----------------------|----------------------|
| <b>I.A. Total de Pasivos Circulantes (IIA = a+b+c+d+e+f+g+h)</b>                    | <b>1,483,789.90</b>  | <b>1,413,787.75</b>  |
| <b>PASIVO NO CIRCULANTE</b>   |                      |                      |
| Cuentas por Pagar a Largo Plazo   | 0.00                 | 0.00                 |
| Documentos por Pagar a Largo Plazo  | 0.00                 | 0.00                 |
| Deuda Pública a Largo Plazo   | 0.00                 | 0.00                 |
| Pasivos Diferidos a Largo Plazo   | 0.00                 | 0.00                 |
| Fondos y Bienes de Terceros en Garantía y/o Administración a Largo Plazo            | 0.00                 | 0.00                 |
| Provisiones a Largo Plazo   | 0.00                 | 0.00                 |
| <b>I.IB. Total de Pasivos No Circulantes (IIB = a+b+c+d+e+f+g)</b>                  | <b>0.00</b>          | <b>0.00</b>          |
| <b>II. Total del Pasivo (II = IIA+IIB)</b>  | <b>1,483,789.90</b>  | <b>1,413,787.75</b>  |
| <b>HACIENDA PUBLICA/ PATRIMONIO</b>   |                      |                      |
| <b>HACIENDA PUBLICA/PATRIMONIO CONTRIBUIDO</b>                                      |                      |                      |
| Aportaciones  | 0.00                 | 0.00                 |
| Donaciones de Capital   | 0.00                 | 0.00                 |
| Actualización de la Hacienda Pública/Patrimonio                                     | 0.00                 | 0.00                 |
| <b>HACIENDA PUBLICA /PATRIMONIO GENERADO</b>  | <b>10,659,380.28</b> | <b>10,507,246.70</b> |
| Resultado del Ejercicio (Ahorro/ Desahorro)   | 111,663.54           | 319,691.79           |
| Resultados de Ejercicios Anteriores   | 10,365,851.10        | 10,046,159.31        |
| Revalúos  | 0.00                 | 0.00                 |
| Reservas  | 0.00                 | 0.00                 |
| Rectificaciones de Resultados de Ejercicios Anteriores                              | 181,865.64           | 141,395.60           |
| <b>EXCESO O INSUFICIENCIA EN LA ACTUALIZACION DE LA HACIENDA PUBLICA/PATRIMONIO</b> | <b>0.00</b>          | <b>0.00</b>          |
| Resultado por Posición Monetaria  | 0.00                 | 0.00                 |
| Resultado por Tenencia de Activos no Monetarios                                     | 0.00                 | 0.00                 |
| <b>III. Total Hacienda Pública/Patrimonio (III = IIIA + IIIB + IIIC)</b>            | <b>10,659,380.28</b> | <b>10,507,246.70</b> |
| <b>IV. Total del Pasivo y Hacienda Pública/Patrimonio (IV = II + III)</b>           | <b>12,143,170.18</b> | <b>11,921,034.45</b> |

Bajo protesta de decir verdad declaramos que los Estados Financieros y sus Notas son razonablemente correctos y responsabilidad del emisor

C. RODOLFO AGUILAR DÁVALOS

DIRECTOR GENERAL

C.P. HÉCTOR MANUEL SÁNCHEZ  
 ÁLVAREZ

COORDINADOR DE CONTABILIDAD



**CUENTA PÚBLICA**  
**Instituto de Fomento de Ferias y Exposiciones de Colima**  
**ESTADO DE CAMBIOS EN LA SITUACIÓN FINANCIERA**  
**Del 01 de Enero al 31 de Diciembre 2025**


| Concepto   | Origen            | Aplicación        |
|--|-------------------|-------------------|
| <b>ACTIVO</b>  | <b>0.00</b>       | <b>222,135.73</b> |
| <b>ACTIVO CIRCULANTE</b>   | <b>0.00</b>       | <b>178,670.46</b> |
| Efectivo y Equivalentes  | 0.00              | 166,568.45        |
| Derechos a Recibir Efectivo o Equivalentes                               | 0.00              | 12,102.01         |
| Derechos a Recibir Bienes o Servicios                                    | 0.00              | 0.00              |
| Inventarios  | 0.00              | 0.00              |
| Almacenes  | 0.00              | 0.00              |
| Estimación por Pérdida o Deterioro de Activos Circulantes                | 0.00              | 0.00              |
| Otros Activos Circulantes  | 0.00              | 0.00              |
| <b>ACTIVO NO CIRCULANTE</b>  | <b>0.00</b>       | <b>43,465.27</b>  |
| Inversiones Financieras a Largo Plazo                                    | 0.00              | 0.00              |
| Derechos a Recibir Efectivo o Equivalentes a Largo Plazo                 | 0.00              | 0.00              |
| Bienes Inmuebles, Infraestructura y Construcciones en Proceso            | 0.00              | 0.00              |
| Bienes Muebles   | 0.00              | 35,936.87         |
| Activos Intangibles  | 0.00              | 7,528.40          |
| Depreciación, Deterioro y Amortización Acumulada de Bienes               | 0.00              | 0.00              |
| Activos Diferidos  | 0.00              | 0.00              |
| Estimación por Pérdida o Deterioro de Activos no Circulantes             | 0.00              | 0.00              |
| Otros Activos no Circulantes   | 0.00              | 0.00              |
| <b>PASIVO</b>  | <b>89,456.82</b>  | <b>19,454.67</b>  |
| <b>PASIVO CIRCULANTE</b>   | <b>89,456.82</b>  | <b>19,454.67</b>  |
| Cuentas por Pagar a Corto Plazo  | 0.00              | 19,454.67         |
| Documentos por Pagar a Corto Plazo                                       | 11,669.55         | 0.00              |
| Porción a Corto Plazo de la Deuda Pública a Largo Plazo                  | 0.00              | 0.00              |
| Títulos y Valores a Corto Plazo  | 0.00              | 0.00              |
| Pasivos Diferidos a Corto Plazo  | 69,817.60         | 0.00              |
| Fondos y Bienes de Terceros en Garantía y/o Administración a Corto Plazo | 0.00              | 0.00              |
| Provisiones a Corto Plazo  | 0.00              | 0.00              |
| Otros Pasivos a Corto Plazo  | 7,969.67          | 0.00              |
| <b>PASIVO NO CIRCULANTE</b>  | <b>0.00</b>       | <b>0.00</b>       |
| Cuentas por Pagar a Largo Plazo  | 0.00              | 0.00              |
| Documentos por Pagar a Largo Plazo                                       | 0.00              | 0.00              |
| Deuda Pública a Largo Plazo  | 0.00              | 0.00              |
| Pasivos Diferidos a Largo Plazo  | 0.00              | 0.00              |
| Fondos y Bienes de Terceros en Garantía y/o Administración a Largo Plazo | 0.00              | 0.00              |
| Provisiones a Largo Plazo  | 0.00              | 0.00              |
| <b>HACIENDA PUBLICA/ PATRIMONIO</b>                                      | <b>360,161.83</b> | <b>208,028.25</b> |






**CUENTA PÚBLICA**  
**Instituto de Fomento de Ferias y Exposiciones de Colima**  
**ESTADO DE CAMBIOS EN LA SITUACIÓN FINANCIERA**  
**Del 01 de Enero al 31 de Diciembre 2025**

|   |                   |                   |
|---|-------------------|-------------------|
| <b>HACIENDA PUBLICA/PATRIMONIO CONTRIBUIDO</b>                                      | <b>0.00</b>       | <b>0.00</b>       |
| Aportaciones  | 0.00              | 0.00              |
| Donaciones de Capital   | 0.00              | 0.00              |
| Actualización de la Hacienda Pública/Patrimonio                                     | 0.00              | 0.00              |
| <b>HACIENDA PUBLICA /PATRIMONIO GENERADO</b>  | <b>360,161.83</b> | <b>208,028.25</b> |
| Resultado del Ejercicio (Ahorro/ Desahorro)   | 0.00              | 208,028.25        |
| Resultados de Ejercicios Anteriores   | 319,691.79        | 0.00              |
| Revalúos  | 0.00              | 0.00              |
| Reservas  | 0.00              | 0.00              |
| Rectificaciones de Resultados de Ejercicios Anteriores                              | 40,470.04         | 0.00              |
| <b>EXCESO O INSUFICIENCIA EN LA ACTUALIZACION DE LA HACIENDA PUBLICA/PATRIMONIO</b> | <b>0.00</b>       | <b>0.00</b>       |
| Resultado por Posición Monetaria  | 0.00              | 0.00              |
| Resultado por Tenencia de Activos no Monetarios                                     | 0.00              | 0.00              |

Bajo protesta de decir verdad declaramos que los Estados Financieros y sus Notas son razonablemente correctos y responsabilidad del emisor

  
C. RODOLFO AGUILAR DÁVALOS  
DIRECTOR GENERAL

  
C.P. HÉCTOR MANUEL SÁNCHEZ  
ÁLVAREZ  
COORDINADOR DE CONTABILIDAD

| Concepto   | Saldo Inicial        | Cargos del Periodo  | Abonos del Periodo   | Saldo Final          | Variación del Periodo |
|--|----------------------|---|----------------------|----------------------|-----------------------|
| <b>ACTIVO</b>  | <b>11,921,034.45</b> | <b>43,716,519.63</b>  | <b>43,494,383.90</b> | <b>12,143,170.18</b> | <b>222,135.73</b>     |
| <b>ACTIVO CIRCULANTE</b>   | <b>2,138,890.48</b>  | <b>43,673,054.36</b>  | <b>43,494,383.90</b> | <b>2,317,560.94</b>  | <b>178,670.46</b>     |
| Efectivo y Equivalentes  | 512,371.21           | 22,067,276.18   | 21,900,707.73        | 678,939.66           | 166,568.45            |
| Derechos a Recibir Efectivo o Equivalentes   | 1,619,100.16         | 21,605,778.18   | 21,593,676.17        | 1,631,202.17         | 12,102.01             |
| Derechos a Recibir Bienes o Servicios  | 0.00                 | 0.00  | 0.00                 | 0.00                 | 0.00                  |
| Inventarios  | 0.00                 | 0.00  | 0.00                 | 0.00                 | 0.00                  |
| Almacenes  | 0.00                 | 0.00  | 0.00                 | 0.00                 | 0.00                  |
| Estimación por Pérdida o Deterioro de Activos Circulantes  | 0.00                 | 0.00  | 0.00                 | 0.00                 | 0.00                  |
| Otros Activos Circulantes  | 7,419.11             | 0.00  | 0.00                 | 7,419.11             | 0.00                  |
| <b>ACTIVO NO CIRCULANTE</b>  | <b>9,782,143.97</b>  | <b>43,465.27</b>  | <b>0.00</b>          | <b>9,825,609.24</b>  | <b>43,465.27</b>      |
| Inversiones Financieras a Largo Plazo  | 0.00                 | 0.00  | 0.00                 | 0.00                 | 0.00                  |
| Derechos a Recibir Efectivo o Equivalentes a Largo Plazo   | 0.00                 | 0.00  | 0.00                 | 0.00                 | 0.00                  |
| Bienes Inmuebles, Infraestructura y Construcciones en Proceso  | 6,270,963.45         | 0.00  | 0.00                 | 6,270,963.45         | 0.00                  |
| Bienes Muebles   | 3,489,270.17         | 35,936.87   | 0.00                 | 3,525,207.04         | 35,936.87             |
| Activos Intangibles  | 21,910.35            | 7,528.40  | 0.00                 | 29,438.75            | 7,528.40              |
| Depreciación, Deterioro y Amortización Acumulada de Bienes   | 0.00                 | 0.00  | 0.00                 | 0.00                 | 0.00                  |
| Activos Diferidos  | 0.00                 | 0.00  | 0.00                 | 0.00                 | 0.00                  |
| Estimación por Pérdida o Deterioro de Activos no Circulantes   | 0.00                 | 0.00  | 0.00                 | 0.00                 | 0.00                  |
| Otros Activos no Circulantes   | 0.00                 | 0.00  | 0.00                 | 0.00                 | 0.00                  |
| Bajo protesta de decir verdad declaramos que los Estados Financieros y sus Notas son razonablemente correctos y responsabilidad del emisor |                      |   |                      |                      |                       |
| <br>C. RODOLFO AGUILAR DÁVALOS<br>DIRECTOR GENERAL        |                      | <br>C. PHÉCTOR MANUEL SÁNCHEZ ÁLVAREZ<br>COORDINADOR DE CONTABILIDAD |                      |                      |                       |




**CUENTA PÚBLICA**  
**Instituto de Fomento de Ferias y Exposiciones de Colima**  
**ESTADO ANALÍTICO DE LA DEUDA Y OTROS PASIVOS**  
**Del 01 de Enero al 31 de Diciembre de 2025**

| Denominación de las Deudas             | Moneda de Contratación | Institución o País Acreedor | Saldo Inicial del Periodo | Saldo Final del Periodo |
|--|------------------------|-----------------------------|---------------------------|-------------------------|
| <b>DEUDA PÚBLICA</b>                   |                        |                             |                           |                         |
| <b>Corto Plazo</b>                     |                        |                             |                           |                         |
| <b>Deuda Interna</b>                   |                        |                             |                           |                         |
| Instituciones de Crédito               |                        |                             | 0.00                      | 0.00                    |
| Títulos y Valores                      |                        |                             | 0.00                      | 0.00                    |
| Arrendamientos Financieros             |                        |                             | 0.00                      | 0.00                    |
| <b>Deuda Externa</b>                   |                        |                             | 0.00                      | 0.00                    |
| Organismos Financieros Internacionales |                        |                             | 0.00                      | 0.00                    |
| Deuda Bilateral                        |                        |                             | 0.00                      | 0.00                    |
| Títulos y Valores                      |                        |                             | 0.00                      | 0.00                    |
| Arrendamientos Financieros             |                        |                             | 0.00                      | 0.00                    |
| <b>Subtotal a Largo Plazo</b>          |                        |                             | 0.00                      | 0.00                    |
| Otros Pasivos                          |                        |                             | 1,413,787.75              | 1,483,789.90            |
| <b>Total Deuda y Otros Pasivos</b>     |                        |                             | 1,413,787.75              | 1,483,789.90            |



CUENTA PÚBLICA  
Instituto de Fomento de Ferias y Exposiciones de Colima  
ESTADO ANALÍTICO DE LA DEUDA Y OTROS PASIVOS  
Del 01 de Enero al 31 de Diciembre de 2025

Bajo protesta de decir verdad declaramos que los Estados Financieros y sus Notas son razonablemente correctos y responsabilidad del emisor

  
C. RODOLFO AGUILAR DÁVALOS  
DIRECTOR GENERAL

  
C.P. HÉCTOR MANUEL SÁNCHEZ ALVAREZ  
COORDINADOR DE CONTABILIDAD



| Concepto   | Hacienda Pública/Patrimonio Contribuido | Hacienda Pública/Patrimonio Generado de Ejercicios Anteriores | Hacienda Pública/Patrimonio Generado del Ejercicio | Exceso o Insuficiencia en la Actualización de la Hacienda Pública/Patrimonio | Total                |
|--|---|---|--|--|----------------------|
| <b>Hacienda Pública/Patrimonio Contribuido Neto de Ejercicio 2024</b>                            | <b>0.00</b>                             | <b>0.00</b>   | <b>0.00</b>  | <b>0.00</b>  | <b>0.00</b>          |
| Aportaciones   | 0.00                                    | 0.00  | 0.00   | 0.00   | 0.00                 |
| Donaciones de Capital  | 0.00                                    | 0.00  | 0.00   | 0.00   | 0.00                 |
| Actualización de la Hacienda Pública/Patrimonio  | 0.00                                    | 0.00  | 0.00   | 0.00   | 0.00                 |
| <b>Hacienda Pública/Patrimonio Generado Neto de 2024</b>   | <b>0.00</b>                             | <b>10,187,554.91</b>  | <b>319,691.79</b>                                  | <b>0.00</b>  | <b>10,507,246.70</b> |
| Resultado del Ejercicio (Ahorro/ Desahorro)  | 0.00                                    | 0.00  | 319,691.79   | 0.00   | 319,691.79           |
| Resultados de Ejercicios Anteriores  | 0.00                                    | 10,046,159.31   | 0.00   | 0.00   | 10,046,159.31        |
| Revaluos   | 0.00                                    | 0.00  | 0.00   | 0.00   | 0.00                 |
| Reservas   | 0.00                                    | 0.00  | 0.00   | 0.00   | 0.00                 |
| Rectificaciones de Resultados de Ejercicios Anteriores   | 0.00                                    | 141,395.60  | 0.00   | 0.00   | 141,395.60           |
| <b>Exceso o Insuficiencia en la Actualización de la Hacienda Pública/Patrimonio Neto de 2024</b> | <b>0.00</b>                             | <b>0.00</b>   | <b>0.00</b>  | <b>0.00</b>  | <b>0.00</b>          |
| Resultado por Posición Monetaria   | 0.00                                    | 0.00  | 0.00   | 0.00   | 0.00                 |
| Resultado por Tenencia de Activos no Monetarios  | 0.00                                    | 0.00  | 0.00   | 0.00   | 0.00                 |
| <b>Hacienda Pública/Patrimonio Neto Final de 2024</b>  | <b>0.00</b>                             | <b>10,187,554.91</b>  | <b>319,691.79</b>                                  | <b>0.00</b>  | <b>10,507,246.70</b> |
| <b>Cambios en la Hacienda Pública/Patrimonio Contribuido Neto del Ejercicio</b>                  | <b>0.00</b>                             | <b>0.00</b>   | <b>0.00</b>  | <b>0.00</b>  | <b>0.00</b>          |
| Aportaciones   | 0.00                                    | 0.00  | 0.00   | 0.00   | 0.00                 |
| Donaciones de Capital  | 0.00                                    | 0.00  | 0.00   | 0.00   | 0.00                 |
| Actualización de la Hacienda Pública/Patrimonio  | 0.00                                    | 0.00  | 0.00   | 0.00   | 0.00                 |

|  |             |                      |                    |             |                      |
|--|-------------|----------------------|--------------------|-------------|----------------------|
| <b>Variaciones de la Hacienda Pública/Patrimonio Generado Neto de 2025</b>                                     | <b>0.00</b> | <b>319,691.79</b>    | <b>-167,558.21</b> | <b>0.00</b> | <b>152,133.58</b>    |
| Resultado del Ejercicio (Ahorro/ Desahorro)  | 0.00        | 0.00                 | 111,663.54         | 0.00        | 111,663.54           |
| Resultados de Ejercicios Anteriores  | 0.00        | 319,691.79           | -319,691.79        | 0.00        | 0.00                 |
| Revaluos   | 0.00        | 0.00                 | 0.00               | 0.00        | 0.00                 |
| Reservas   | 0.00        | 0.00                 | 0.00               | 0.00        | 0.00                 |
| Rectificaciones de Resultados de Ejercicios Anteriores   | 0.00        | 0.00                 | 40,470.04          | 0.00        | 40,470.04            |
| <b>Cambios en el exceso o insuficiencia en la actualización de la Hacienda Pública/Patrimonio Neto de 2025</b> | <b>0.00</b> | <b>0.00</b>          | <b>0.00</b>        | <b>0.00</b> | <b>0.00</b>          |
| Resultado por Posición Monetaria   | 0.00        | 0.00                 | 0.00               | 0.00        | 0.00                 |
| Resultado por Tenencia de Activos no Monetarios  | 0.00        | 0.00                 | 0.00               | 0.00        | 0.00                 |
| <b>Hacienda Pública/Patrimonio Neto Final de 2025</b>  | <b>0.00</b> | <b>10,507,246.70</b> | <b>152,133.58</b>  | <b>0.00</b> | <b>10,659,380.28</b> |

Bajo protesta de decir verdad declaramos que los Estados Financieros y sus Notas son razonablemente correctos y responsabilidad del emisor

  
C. RODOLFO AGUILAR DÁVALOS  
DIRECTOR GENERAL

  
C. P. HÉCTOR MANUEL SÁNCHEZ ÁLVAREZ  
COORDINADOR DE CONTABILIDAD



**CUENTA PÚBLICA**  
**Instituto de Fomento de Ferias y Exposiciones de Colima**  
**ESTADO DE FLUJOS DE EFECTIVO**  
**Del 01 de Enero al 31 de Diciembre de 2025**

| Concepto   | 2025                 | 2024                 |
|--|----------------------|----------------------|
| <b>Flujos de Efectivo de las Actividades de Operación</b>  |                      |                      |
| <b>Origen</b>  | <b>21,591,671.38</b> | <b>21,134,145.02</b> |
| Impuestos  | 0.00                 | 0.00                 |
| Cuotas y Aportaciones de Seguridad Social  | 0.00                 | 0.00                 |
| Contribuciones de Mejoras  | 0.00                 | 0.00                 |
| Derechos   | 0.00                 | 0.00                 |
| Productos  | 0.00                 | 0.00                 |
| Aprovechamientos   | 0.00                 | 0.00                 |
| Ingresos por Venta de Bienes y Prestación de Servicios   | 21,573,358.99        | 21,048,824.57        |
| Ingresos no Comprendidos en las Fracciones de la Ley de Ingresos Causados en Ejercicios Fiscales Anteriores Pendientes de Liquidación o Pago | 0.00                 | 0.00                 |
| Participaciones, Aportaciones, Convenios, Incentivos Derivados de la Colaboración Fiscal y Fondos Distintos de Aportaciones                  | 0.00                 | 0.00                 |
| Transferencias, Asignaciones, Subsidios y Subvenciones, y Pensiones y Jubilaciones   | 0.00                 | 0.00                 |
| Otros orígenes de operación  | 18,312.39            | 85,320.45            |
| <b>Aplicación</b>  | <b>21,480,007.84</b> | <b>20,814,453.23</b> |
| Servicios Personales   | 7,291,375.83         | 6,777,941.02         |
| Materiales y Suministros   | 1,476,697.44         | 1,428,792.29         |
| Servicios Generales  | 12,711,934.57        | 12,607,719.92        |
| Transferencias Internas y Asignaciones al Sector Público   | 0.00                 | 0.00                 |
| Transferencias al Resto del Sector Público   | 0.00                 | 0.00                 |
| Subsidios y Subvenciones   | 0.00                 | 0.00                 |
| Ayudas Sociales  | 0.00                 | 0.00                 |
| Pensiones y Jubilaciones   | 0.00                 | 0.00                 |
| Transferencias a Fideicomisos, Mandatos y Contratos Análogos   | 0.00                 | 0.00                 |
| Transferencias a la Seguridad Social   | 0.00                 | 0.00                 |
| Donativos  | 0.00                 | 0.00                 |
| Transferencias al Exterior   | 0.00                 | 0.00                 |
| Participaciones  | 0.00                 | 0.00                 |
| Aportaciones   | 0.00                 | 0.00                 |
| Convenios  | 0.00                 | 0.00                 |
| Otras aplicaciones de operación  | 0.00                 | 0.00                 |



CUENTA PÚBLICA  
Instituto de Fomento de Ferias y Exposiciones de Colima  
ESTADO DE FLUJOS DE EFECTIVO  
Del 01 de Enero al 31 de Diciembre de 2025

|  |                      |                      |
|--|----------------------|----------------------|
| <b>Flujos Netos de Efectivo por Actividades de Operación</b>                 | <b>111,663.54</b>    | <b>319,691.79</b>    |
| <b>Flujos de Efectivo de las Actividades de Inversión</b>                    |                      |                      |
| <b>Origen</b>  | <b>21,593,676.17</b> | <b>28,943,581.31</b> |
| Bienes Inmuebles, Infraestructura y Construcciones en Proceso                | 0.00                 | 0.00                 |
| Bienes Muebles   | 0.00                 | 6,270,963.45         |
| Otros orígenes de inversión  | 21,593,676.17        | 22,672,617.86        |
| <b>Aplicación</b>  | <b>21,649,243.45</b> | <b>29,085,598.72</b> |
| Bienes Inmuebles, Infraestructura y Construcciones en Proceso                | 0.00                 | 6,270,963.45         |
| Bienes Muebles   | 35,936.87            | 81,133.40            |
| Otras aplicaciones de inversión  | 21,613,306.58        | 22,733,501.87        |
| <b>Flujos Netos de Efectivo por Actividades de Inversión</b>                 | <b>-55,567.28</b>    | <b>-142,017.41</b>   |
| <b>Flujos de Efectivo de las Actividades de Financiamiento</b>               |                      |                      |
| <b>Origen</b>  | <b>23,119,427.19</b> | <b>24,347,858.83</b> |
| Endeudamiento Neto   | 0.00                 | 0.00                 |
| Interno  | 0.00                 | 0.00                 |
| Externo  | 0.00                 | 0.00                 |
| Otros orígenes de financiamiento   | 23,119,427.19        | 24,347,858.83        |
| <b>Aplicación</b>  | <b>23,008,955.00</b> | <b>24,112,273.02</b> |
| Servicios de la Deuda  | 0.00                 | 0.00                 |
| Interno  | 0.00                 | 0.00                 |
| Externo  | 0.00                 | 0.00                 |
| Otras aplicaciones de financiamiento   | 23,008,955.00        | 24,112,273.02        |
| <b>Flujos Netos de Efectivo por Actividades de Financiamiento</b>            | <b>110,472.19</b>    | <b>235,585.81</b>    |
| <b>Incremento/Disminución Neta en el Efectivo y Equivalentes al Efectivo</b> | <b>166,568.45</b>    | <b>413,260.19</b>    |
| <b>Efectivo y Equivalente al Efectivo al Inicio del Ejercicio</b>            | <b>512,371.21</b>    | <b>99,111.02</b>     |
| <b>Efectivo y Equivalente al Efectivo al Final del Ejercicio</b>             | <b>678,939.66</b>    | <b>512,371.21</b>    |

Bajo protesta de decir verdad declaramos que los Estados Financieros y sus Notas son razonablemente correctos y responsabilidad del emisor

C. RODOLFO AGUILAR DÁVALOS



DIRECTOR GENERAL

C.P. HÉCTOR MANUEL SÁNCHEZ  
ÁLVAREZ

COORDINADOR DE CONTABILIDAD



**CUENTA PÚBLICA**  
**Instituto de Fomento de Ferias y Exposiciones de Colima**  
**INFORME SOBRE PASIVOS CONTINGENTES**  
**Del 01 de Enero al 31 de Diciembre de 2025**

| Concepto   | Nombre    | Importe  |
|--|-----------|--|
| NO APLICA  | NO APLICA | 0.00   |
| Bajo protesta de decir verdad declaramos que los Estados Financieros y sus Notas son razonablemente correctos y responsabilidad del emisor |           |  |
| <br>C. RODOLFO AGUILAR DÁVALOS<br>DIRECTOR GENERAL        |           | <br>C.P. HÉCTOR MANUEL SÁNCHEZ<br>ÁLVAREZ<br>COORDINADOR DE CONTABILIDAD |



**CUENTA PÚBLICA**  
**Instituto de Fomento de Ferias y Exposiciones de Colima**  
**NOTAS DE GESTIÓN ADMINISTRATIVA**  
**Del 01 de Enero al 31 de Diciembre de 2025**

| Concepto   | General   |
|--|---|
| <b>Autorización e historia</b>                         |   |
| Fecha de creación del ente público                     | 02 DE MAYO DE 1992  |
| Principales cambios en su estructura                   | La estructura organizacional no ha sufrido cambios importantes  |
| Panorama económico y financiero                        | El panorama económico y financiero se proyecta favorable, ya que después de la pandemia, la economía regional y local tuvo un repunte, el cual ha beneficiado para el comercio que se presenta en la feria de Todos los Santos  |
| <b>Organización y objeto social</b>                    |   |
| Objeto social  | Promotores del sector público con instalaciones para la presentación de espectáculos artísticos, deportivos y similares   |
| Principal actividad                                    | La planeación, organización, ejecución y evaluación de las actividades relacionadas con la feria Regional de Colima y con otras ferias y exposiciones que se realicen en el Estado.   |
| Ejercicio fiscal                                       | 2025  |
| Régimen jurídico                                       | Organismo Público Descentralizado, con Régimen de Persona Moral con Fines noLucrativos  |
| Consideraciones fiscales del ente                      | Retención y entero mensual de ISR por Salarios y Asimilados, Declaración informativa de IVA con la anual de ISR, Declaración Informativa mensual de Proveedores, Entero mensual de Impuesto sobre Nómina, Entero mensual de retenciones IPECOL, Pago de Cuotas Obrero Patronales IMSS   |
| Estructura organizacional básica                       | Dirección General, Coordinaciones: Administrativa, Contabilidad, Servicios Generales, Comercialización y Eventos Ferias y Exposiciones. Así como personal administrativo y de limpieza  |
| Fideicomisos, mandatos y contratos análogos            | No Aplica   |
| <b>Bases de preparación de los estados financieros</b> |   |
| Normatividad CONAC                                     | LEY GENERAL DE CONTABILIDAD<br>LEY DE DISCIPLINA FINANCIERA<br>LEY GENERAL DE RESPONSABILIDADES ADMINISTRATIVAS<br>MANUAL DE CONTABILIDAD GUBERNAMENTAL<br>LEY DE PRESUPUESTO Y RESPONSABILIDAD HACENDARIA<br>LEY DE ENTIDADES PARAESTATALES DEL ESTADO DE COLIMA<br>DECRETO DE CREACIÓN DEL IFFECOL<br>REGLAMENTO INTERIOR DEL IFFECOL   |
| Normatividad para estados financieros                  | LEY GENERAL DE CONTABILIDAD GUBERNAMENTAL<br>LEY DE DISCIPLINA FINANCIERA<br>MANUAL DE CONTABILIDAD GUBERNAMENTAL   |
| Postulados básicos de Contabilidad Gubernamental       | 1) SUSTANCIA ECONOMICA<br>2) ENTES PUBLICOS<br>3) EXISTENCIA PERMANENTE<br>4) REVELACION SUFICIENTE<br>5) IMPORTANCIA RELATIVA<br>6) REGISTRO E INTEGRACION PRESUPUESTARIA<br>7) CONSOLIDACION DE LA INFORMACION FINANCIERA<br>8) DEVENGO CONTABLE<br>9) VALUACION<br>10) DUALIDAD ECONOMICA<br>11) CONSISTENCIA  |
| Normatividad supletoria                                | LEY DE PRESUPUESTO Y RESPONSABILIDAD HACENDARIA<br>LEY DE ENTIDADES PARAESTATALES DEL ESTADO DE COLIMA<br>DECRETO DE CREACIÓN DEL IFFECOL<br>REGLAMENTO INTERIOR DEL IFFECOL<br>MANUAL DE ORGANIZACION DEL IFFECOL  |
| Base del devengado                                     | Los registros contables se llevan con base acumulativa. El ingreso devengado, es el momento contable que se realiza cuando existe jurídicamente el derecho de cobro de impuestos, derechos, productos, aprovechamientos y otros ingresos. El gasto devengado, es el momento contable que refleja el reconocimiento de una obligación de pago a favor de terceros por la recepción de conformidad de bienes Y servicios contratados; así como de las obligaciones que derivan de leyes, decretos, resoluciones y sentencias definitivas. |



**CUENTA PÚBLICA**  
**Instituto de Fomento de Ferias y Exposiciones de Colima**  
**NOTAS DE GESTIÓN ADMINISTRATIVA**  
**Del 01 de Enero al 31 de Diciembre de 2025**

**Políticas de contabilidad significativa**

|                                    |           |
|------------------------------------|-----------|
| Método de actualización            | No Aplica |
| Operaciones en el extranjero       | No Aplica |
| Método de valuación de inversiones |           |
| Valuación de inventarios           |           |
| Beneficios a empleados             |           |
| Provisiones                        |           |
| Reservas                           |           |
| Cambios en Políticas Contables     |           |
| Reclasificaciones                  |           |
| Cancelación de saldos              |           |

**Posicion en moneda extranejera y protección por riesgo cambiario**

|                                |  |
|--------------------------------|--|
| Activos                        |  |
| Pasivos                        |  |
| Posición                       |  |
| Tipo de cambio                 |  |
| Equivalente en moneda nacional |  |

**Reporte analítico del activo**

Porcentajes de depreciación

| Tipo de bien | Porcentaje de depreciación o amortización |
|--------------|---|
| NO APLICA    | 0.00                                      |

Cambios en el porcentaje de depreciacion

| Tipo de bien | Porcentaje de depreciación anterior | Porcentaje de depreciación actual |
|--------------|-------------------------------------|-----------------------------------|
| NO APLICA    | 0.00                                | 0.00                              |

Gastos capitalizados

| Tipo de gasto | Importe |
|---------------|---------|
| NO APLICA     | 0.00    |

Riesgo por tipo de cambio o interés NO APLICA

Bienes construidos

| Tipo de bien | Valor |
|--------------|-------|
| NO APLICA    | 0.00  |

|                               |           |
|-------------------------------|-----------|
| Circunstancias significativas | NO APLICA |
| Desmantelamiento de activos   | NO APLICA |
| Administración de activos     | NO APLICA |

Variaciones en el activo

| Concepto  | Saldo Inicial | Saldo Final | Flujo |
|-----------|---------------|-------------|-------|
| NO APLICA | 0.00          | 0.00        | 0.00  |



**CUENTA PÚBLICA**  
**Instituto de Fomento de Ferias y Exposiciones de Colima**  
**NOTAS DE GESTIÓN ADMINISTRATIVA**  
**Del 01 de Enero al 31 de Diciembre de 2025**

**Fideicomisos, mandatos y contratos análogos**

Por ramo administrativo  
 Por monto de disponibilidad

NO APLICA  
 NO APLICA

**Reporte de recaudación**

**Comportamiento recaudación**

Ingresos locales

| Concepto  | Monto |
|-----------|-------|
| NO APLICA | 0.00  |

Ingresos federales

| Concepto  | Monto |
|-----------|-------|
| NO APLICA | 0.00  |

Proyección de recaudación mediano plazo

Los ingresos con los que funciona este Instituto dependen en su mayoría del arrendamiento de espacios comerciales para el periodo de la feria que es a finales del mes de octubre, por lo que se estima que a finales del mes de septiembre, ya se haya captado el 85% del total estimado

**Información sobre la deuda y reporte analítico de la deuda**

**Indicadores**

Respecto al PIB  
 Respecto a la recaudación  
 Instrumento financiero

NO APLICA  
 NO APLICA  
 NO APLICA

Calificaciones otorgadas

NO APLICA

**Proceso de mejora**

Principales políticas de control interno  
 Medidas de desempeño financiero, metas y alcance

Elaboración de Programa de Trabajo de Control Interno y de Administración de Riesgo.  
 Actualización del Control Interno y Administración de Riesgos  
 Elaboración de Matriz de Administración de Riesgos

Información por segmentos

NO APLICA

Eventos posteriores al cierre

Generar Nuevo Ejercicio y Generar Saldos Iniciales

Partes relacionadas

NO APLICA

Bajo protesta de decir verdad declaramos que los Estados Financieros y sus Notas son razonablemente correctos y responsabilidad del emisor

C. RODOLFO AGUILAR DÁVALOS  
 DIRECTOR GENERAL

C.P. HÉCTOR MANUEL SÁNCHEZ  
 ÁLVAREZ  
 COORDINADOR DE CONTABILIDAD



**CUENTA PUBLICA**  
**Instituto de Fomento de Fertas y Exposiciones de Colima**  
**NOTAS DE DESGLOSE AL ESTADO DE ACTIVIDADES**  
**Del 01 de Enero al 31 de Diciembre de 2025**

| Concepto  | General              | Características significativas  |
|---|----------------------|---|
| <b>ESTADO DE ACTIVIDADES</b>  |                      |   |
| <b>INGRESOS Y OTROS BENEFICIOS</b>  |                      |   |
| <b>Ingresos de gestión</b>  | <b>21,591,671.38</b> |   |
| Impuestos   | 21,573,358.99        |   |
| Cuotas y Aportaciones de Seguridad Social   | 0.00                 |   |
| Contribuciones de Mejoras   | 0.00                 |   |
| Derechos  | 0.00                 |   |
| Productos   | 0.00                 |   |
| Aprovechamientos  | 0.00                 |   |
| Ingresos por Venta de Bienes y Prestación de Servicios  | 21,573,358.99        | ESTE SALDO SE CONFORMA DE LOS INGRESOS POR CONCESIONES, RENTA DE MÓDULOS Y ESPACIOS, PATROCINIOS, ESTACIONAMIENTOS Y OTROS INGRESOS |
| <b>Participaciones, Aportaciones, Convenios, Incentivos Derivados de la Colaboración Fiscal, Fondos Distintos de Aportaciones, Transferencias, Asignaciones, Subsidios y Subvenciones, y Pensiones y Jubilaciones</b> | <b>0.00</b>          |   |
| Participaciones, Aportaciones, Convenios, Incentivos Derivados de la Colaboración Fiscal y Fondos Distintos de Aportaciones   | 0.00                 |   |
| Transferencias, Asignaciones, Subsidios y Subvenciones, y Pensiones y Jubilaciones  | 0.00                 |   |
| <b>OTROS INGRESOS Y BENEFICIOS</b>  | <b>18,312.39</b>     |   |
| Ingresos Financieros  | 18,312.39            | ESTE SALDO SE CONFORMA POR LOS INTERESES Y OTROS PRODUCTOS FINANCIEROS OBTENIDOS DURANTE EL EJERCICIO                               |
| Incremento por Variación de Inventarios   | 0.00                 |   |
| Disminución del Exceso de Estimaciones por Pérdida o Deterioro u Obsolescencia  | 0.00                 |   |
| Disminución del Exceso de Provisiones   | 0.00                 |   |
| Otros Ingresos y Beneficios Varios  | 0.00                 |   |
| <b>GASTOS Y OTRAS PERDIDAS</b>  | <b>21,480,007.84</b> |   |
| <b>GASTOS DE FUNCIONAMIENTO</b>   | <b>21,480,007.84</b> |   |
| Servicios Personales  | 7,291,375.83         | SALDO INTEGRADO POR LAS PRESTACIONES AL PERSONAL PERMANENTE Y EVENTUAL, ASÍ COMO OTRAS PRESTACIONES SOCIALES Y ECONÓMICAS           |
| Materiales y Suministros  | 1,476,697.44         | SALDO INTEGRADO POR LOS MATERIALES Y SUMINISTROS ADQUIRIDOS DURANTE EL EJERCICIO  |
| Servicios Generales   | 12,711,934.57        |   |
| <b>TRANSFERENCIAS, ASIGNACIONES, SUBSIDIOS Y OTRAS AYUDAS</b>   | <b>0.00</b>          |   |
| Transferencias Internas y Asignaciones al Sector Público  | 0.00                 |   |
| Transferencias al Resido del Sector Público   | 0.00                 |   |
| Subsidios y Subvenciones  | 0.00                 |   |
| Ayudas Sociales   | 0.00                 |   |
| Pensiones y Jubilaciones  | 0.00                 |   |
| Transferencias a Fideicomisos, Mandatos y Contratos Análogos  | 0.00                 |   |



**CUENTA PÚBLICA**  
**Instituto de Fomento de Ferias y Exposiciones de Colima**  
**NOTAS DE DESGLOSE AL ESTADO DE ACTIVIDADES**  
**Del 01 de Enero al 31 de Diciembre de 2025**

|  |             |  |
|--|-------------|--|
| Transferencias a la Seguridad Social                                     | 0.00        |  |
| Donativos  | 0.00        |  |
| Transferencias al Exterior   | 0.00        |  |
| <b>PARTICIPACIONES Y APORTACIONES</b>                                    | <b>0.00</b> |  |
| Participaciones  | 0.00        |  |
| Aportaciones   | 0.00        |  |
| Convenios  | 0.00        |  |
| <b>INTERESES, COMISIONES Y OTROS GASTOS DE LA DEUDA PUBLICA</b>          | <b>0.00</b> |  |
| Intereses de la Deuda Pública  | 0.00        |  |
| Comisiones de la Deuda Pública   | 0.00        |  |
| Gastos de la Deuda Pública   | 0.00        |  |
| Costo por Coberturas   | 0.00        |  |
| Apoyos Financieros   | 0.00        |  |
| <b>OTROS GASTOS Y PERDIDAS EXTRAORDINARIAS</b>                           | <b>0.00</b> |  |
| Estimaciones, Depreciaciones, Deterioros, Obsolescencia y Amortizaciones | 0.00        |  |
| Provisiones  | 0.00        |  |
| Disminución de Inventarios   | 0.00        |  |
| Otros Gastos   | 0.00        |  |
| <b>INVERSIÓN PÚBLICA</b>   | <b>0.00</b> |  |
| Inversión Pública no Capitalizable                                       | 0.00        |  |

Bajo protesta de decir verdad declaramos que los Estados Financieros y sus Notas son razonablemente correctos y responsabilidad del emisor

\_\_\_\_\_  
**C. RODOLFO AGUILAR DÁVALOS**  
 DIRECTOR GENERAL

\_\_\_\_\_  
**C.P. HÉCTOR MANUEL SÁNCHEZ ÁLVAREZ**  
 COORDINADOR DE CONTABILIDAD





**CUENTA PÚBLICA**  
**Instituto de Fomento de Ferias y Exposiciones de Colima**  
**NOTAS DE DESGLOSE AL ESTADO DE SITUACIÓN FINANCIERA**  
**Del 01 de Enero al 31 de Diciembre de 2025**

**ACTIVO**

**Efectivo y Equivalentes**

Fondos con afectación específica

| No. Cuenta | Nombre del fondo | Tipo              | Monto      |
|------------|------------------|-------------------|------------|
| 1112-05    | BBVA BANCOMER    | CUENTA DE CHEQUES | 678,939.66 |

Inversiones financieras menores a 3 meses

| No. Cuenta | Nombre de inversión | Tipo | Monto | Fecha de contratación | Vencimiento |
|------------|---------------------|------|-------|-----------------------|-------------|
|            |                     |      | 0     |                       |             |

Inversiones financieras a corto plazo (hasta 12 meses)

| No. Cuenta | Nombre de inversión | Tipo | Monto | Fecha de contratación | Vencimiento |
|------------|---------------------|------|-------|-----------------------|-------------|
|            |                     |      | 0     |                       |             |

**Derechos a recibir efectivo y equivalentes y bienes o servicios**

Contribuciones por cobrar (cuentas por cobrar a CP)

| No. Cuenta | Nombre contribución   | Monto pendiente de cobro | Un ejercicio anterior | Dos ejercicios anteriores | Tres ejercicios anteriores | Cuatro ejercicios anteriores | Cinco ejercicios anteriores |
|------------|---|--------------------------|-----------------------|---------------------------|----------------------------|------------------------------|-----------------------------|
| 1122       | CUENTAS POR COBRAR A CORTO PLAZO                              | 41,660.00                | 10,500.00             | 0.00                      | 31,160.00                  | 0.00                         | 0.00                        |
| 1123       | DEUDORES DIVERSOS POR COBRAR A CORTO PLAZO                    | 85,514.85                | 1,602.01              | 30,956.46                 | 52,956.38                  | 0.00                         | 0.00                        |
| 1129       | OTROS DERECHOS A RECIBIR EFECTIVO O EQUIVALENTE A CORTO PLAZO | 1,504,027.32             | 0.00                  | 45,006.77                 | 0.00                       | 1,459,020.55                 | 0.00                        |

Contribuciones por cobrar en juicio

| No. Cuenta | Nombre contribución | Monto pendiente de cobro | Factibilidad de cobro |
|------------|---------------------|--------------------------|-----------------------|
|            |                     | 0                        |                       |

Derechos a recibir efectivo, bienes o servicios (deudores diversos)

| No. Cuenta | Nombre de la cuenta | Importe | A 90 días | A 180 días | Menor o igual a 365 días | Mayor a 365 días | Características cualitativas |
|------------|---------------------|---------|-----------|------------|--------------------------|------------------|------------------------------|
|            |                     | 0       |           |            |                          |                  |                              |

**Inventarios**

Inventarios

| No. Cuenta | Nombre de la cuenta | Monto | Sistema de Costeo y Método de valuación | Aplicación | Impacto en la Información Financiera por cambios en el método |
|------------|---------------------|-------|---|------------|---|
|            |                     | 0     |   |            |   |



**CUENTA PÚBLICA**  
Instituto de Fomento de Ferias y Exposiciones de Colima  
**NOTAS DE DESGLOSE AL ESTADO DE SITUACIÓN FINANCIERA**  
Del 01 de Enero al 31 de Diciembre de 2025

**Almacenes**

Almacenes

| No. Cuenta | Nombre de la cuenta | Monto | Método de valuación | Aplicación | Impacto en la Información Financiera por cambios en el método |
|------------|---------------------|-------|---------------------|------------|---|
|            |                     | 0     |                     |            |   |

**Inversiones financieras**

Recursos asignados a fideicomisos, mandatos y contratos análogos

| No. Cuenta | Fideicomiso | Tipo | Monto | Características |
|------------|-------------|------|-------|-----------------|
|            |             |      | 0     |                 |

Participaciones

| No. Cuenta | Nombre | Saldos |
|------------|--------|--------|
|            |        | 0      |

Aportaciones de capital

| No. Cuenta | Nombre | Saldos |
|------------|--------|--------|
|            |        | 0      |

Inversiones a largo plazo

| No. Cuenta | Nombre | Saldos |
|------------|--------|--------|
|            |        | 0      |

Titulos y valores a largo plazo

| No. Cuenta | Nombre | Saldos |
|------------|--------|--------|
|            |        | 0      |

**Bienes muebles, inmuebles e intangibles**

Bienes muebles e inmuebles



**CUENTA PÚBLICA**  
**Instituto de Fomento de Ferias y Exposiciones de Colima**  
**NOTAS DE DESGLOSE AL ESTADO DE SITUACIÓN FINANCIERA**  
**Del 01 de Enero al 31 de Diciembre de 2025**

| No. Cuenta | Nombre   | Monto de la cuenta | Monto de depreciación del ejercicio | Depreciación acumulada | Método de depreciación | Tasa aplicada | Criterios de aplicación | Estado de características significativas |
|------------|--|--------------------|-------------------------------------|------------------------|------------------------|---------------|-------------------------|--|
| 1233       | EDIFICIOS NO HABITACIONALES                      | 6,270,963.45       | 0.00                                | 0.00                   |                        |               |                         | BUENO                                    |
| 1241-1     | MUEBLES DE OFICINA Y ESTANTERÍA                  | 201,419.91         | 0.00                                | 0.00                   |                        |               |                         | REGULAR                                  |
| 1241-2     | MUEBLES EXCEPTO DE OFICINA Y ESTANTERÍA          | 423,831.80         | 0.00                                | 0.00                   |                        |               |                         | REGULAR                                  |
| 1241-3     | EQUIPO DE CÓMPUTO Y TECNOLOGÍA DE LA INFORMACIÓN | 263,111.39         | 0.00                                | 0.00                   |                        |               |                         | REGULAR                                  |
| 1241-9     | OTROS MOBILIARIOS Y EQUIPOS DE ADMINISTRACIÓN    | 49,161.12          | 0.00                                | 0.00                   |                        |               |                         | REGULAR                                  |
| 1242-3     | CÁMARAS FOTOGRÁFICAS Y DE VIDEO                  | 64,444.30          | 0.00                                | 0.00                   |                        |               |                         | REGULAR                                  |
| 1244-1     | VEHÍCULOS Y EQUIPO TERRESTRE                     | 1,056,032.48       | 0.00                                | 0.00                   |                        |               |                         | REGULAR                                  |
| 1246       | MAQUINARIA, OTROS EQUIPOS Y HERRAMIENTAS         | 1,467,206.15       | 0.00                                | 0.00                   |                        |               |                         | REGULAR                                  |

**Activos intangibles y diferidos**

| No. Cuenta | Nombre              | Rubro de activos intangibles y diferidos | Monto     | Naturaleza | Amortización del ejercicio | Amortización acumulada | Tasa | Método aplicado |
|------------|---------------------|--|-----------|------------|----------------------------|------------------------|------|-----------------|
| 1250       | ACTIVOS INTANGIBLES | SOFTWARE Y LICENCIAS INFORMÁTICAS        | 29,438.75 |            | 0.00                       | 0.00                   |      |                 |

**Estimaciones y deterioros**

Estimaciones y deterioros

| No. Cuenta | Nombre | Criterio utilizado |
|------------|--------|--------------------|
|            |        |                    |

**Otros activos**

Otros activos

| No. Cuenta | Nombre | Tipo | Monto | Características cualitativas significativas |
|------------|--------|------|-------|---|
|            |        |      | 0     |   |

**PASIVO**

Cuentas y documentos por pagar



**CUENTA PÚBLICA**  
**Instituto de Fomento de Ferias y Exposiciones de Colima**  
**NOTAS DE DESGLOSE AL ESTADO DE SITUACIÓN FINANCIERA**  
**Del 01 de Enero al 31 de Diciembre de 2025**

| No. Cuenta | Nombre de la cuenta                                  | Monto      | A 90 días  | A 180 días | Menor o igual a 365 días | Mayor a 365 días | Factibilidad de pago |
|------------|--|------------|------------|------------|--------------------------|------------------|----------------------|
| 2111       | SERVICIOS PERSONALES POR PAGAR A CORTO PLAZO         | 11,639.55  | 11,639.55  | 0.00       | 0.00                     | 0.00             |                      |
| 2112       | PROVEEDORES POR PAGAR A CORTO PLAZO                  | 758,612.75 | 754,612.75 | 0.00       | 3,772.75                 | 0.00             |                      |
| 2117       | RETENCIONES Y CONTRIBUCIONES POR PAGAR A CORTO PLAZO | 284,110.34 | 19,454.67  | 0.00       | 264,655.67               | 0.00             |                      |
| 2119       | OTRAS CUENTAS POR PAGAR A CORTO PLAZO                | 429,427.26 | 7,969.67   | 0.00       | 0.00                     | 421,457.59       |                      |

**Fondos y Bienes de Terceros en Garantía y/o Administración a corto plazo**

| No. Cuenta | Nombre de la cuenta | Administración y/o garantía | Monto | Naturaleza | Características cualitativas significativas |
|------------|---------------------|-----------------------------|-------|------------|---|
|            |                     |                             | 0     |            |   |

**Fondos y Bienes de Terceros en Garantía y/o Administración a largo plazo**

| No. Cuenta | Nombre de la cuenta | Administración y/o garantía | Monto | Naturaleza | Características cualitativas significativas |
|------------|---------------------|-----------------------------|-------|------------|---|
|            |                     |                             | 0     |            |   |

**Pasivos diferidos**

Pasivos diferidos

| No. Cuenta | Nombre de la cuenta | Tipo | Monto | Naturaleza | Características significativas |
|------------|---------------------|------|-------|------------|--------------------------------|
|            |                     |      | 0     |            |                                |

**Provisiones**

Provisiones

| No. Cuenta | Nombre de la cuenta | Tipo | Monto | Naturaleza | Características significativas |
|------------|---------------------|------|-------|------------|--------------------------------|
|            |                     |      | 0     |            |                                |

**Otros Pasivos**


Circulante


| No. Cuenta | Nombre de la cuenta | Monto Total | Características cualitativas significativas |
|------------|---------------------|-------------|---|
|            |                     | 0           |   |

No circulante

| No. Cuenta | Nombre de la cuenta | Monto Total | Características cualitativas significativas |
|------------|---------------------|-------------|---|
|            |                     | 0           |   |

Bajo protesta de decir verdad declaramos que los Estados Financieros y sus Notas son razonablemente correctos y responsabilidad del emisor

  
 C. RODOLFO AGUILAR DÁVALOS  
 DIRECTOR GENERAL

  
 C.P. HÉCTOR MANUEL SÁNCHEZ  
 ÁLVAREZ  
 COORDINADOR DE CONTABILIDAD





**CUENTA PÚBLICA**  
**Instituto de Fomento de Ferias y Exposiciones de Colima**  
**NOTAS DE DESGLOSE AL ESTADO DE VARIACIÓN EN LA HACIENDA PÚBLICA**  
**Del 01 de Enero al 31 de Diciembre de 2025**


**HACIENDA PUBLICA/PATRIMONIO CONTRIBUIDO**


| No. Cuenta | Nombre de la cuenta | Saldo Inicial | Saldo Final | Modificación | Tipo | Naturaleza |
|------------|---------------------|---------------|-------------|--------------|------|------------|
|            |                     | 0             | 0           | 0            |      |            |

**HACIENDA PUBLICA /PATRIMONIO GENERADO**

| No. Cuenta | Nombre de la cuenta                                    | Saldo Inicial | Saldo Final   | Modificación | Procedencia                      |
|------------|--|---------------|---------------|--------------|----------------------------------|
| 3210       | RESULTADO DEL EJERCICIO                                | 319,691.79    | 0.00          | 319,691.79   | CARGO POR MOVIMIENTO DEL PERIODO |
| 3220       | RESULTADOS DE EJERCICIOS ANTERIORES                    | 10,046,159.31 | 10,365,851.10 | 319,691.79   | CARGO POR MOVIMIENTO DEL PERIODO |
| 3252       | RECTIFICACIONES DE RESULTADOS DE EJERCICIOS ANTERIORES | 141,395.60    | 181,865.64    | 40,470.04    | CAMBIO POR ERRORES CONTABLES     |

Bajo protesta de decir verdad declaramos que los Estados Financieros y sus Notas son razonablemente correctos y responsabilidad del emisor

  
C. RODOLFO AGUILAR DÁVALOS  
DIRECTOR GENERAL


  
C.P. HÉCTOR MANUEL SÁNCHEZ  
ÁLVAREZ  
COORDINADOR DE CONTABILIDAD



| Concepto   | 2025              | 2024              |
|--|-------------------|-------------------|
| <b>Efectivo y Equivalentes</b>   |                   |                   |
| Efectivo   | 0.00              | 0.00              |
| Bancos/Tesorería   | 678,939.66        | 553,304.04        |
| Bancos/Dependencias y Otros  | 0.00              | 0.00              |
| a4) Inversiones temporales (hasta 3 meses)                             | 0.00              | 0.00              |
| a5) Fondos con afectación específica                                   | 0.00              | 0.00              |
| Depósito de Fondos de Terceros en Garantía y/o Administración          | 0.00              | 0.00              |
| Otros Efectivos y Equivalentes   | 0.00              | 0.00              |
| <b>Total</b>   | <b>678,939.66</b> | <b>553,304.04</b> |
| <b>Adquisiciones de Actividades de Inversión efectivamente pagadas</b> |                   |                   |
| <b>Bienes Inmuebles, Infraestructura y Construcciones en Proceso</b>   | <b>0.00</b>       | <b>0.00</b>       |
| Terrenos   | 0.00              | 0.00              |
| Viviendas  | 0.00              | 0.00              |
| Edificios no Habitacionales  | 0.00              | 0.00              |
| Infraestructura  | 0.00              | 0.00              |
| Construcciones en Proceso en Bienes de Dominio Público                 | 0.00              | 0.00              |
| Construcciones en Proceso en Bienes Propios                            | 0.00              | 0.00              |
| Otros Bienes Inmuebles   | 0.00              | 0.00              |
| <b>Bienes Muebles</b>  | <b>0.00</b>       | <b>0.00</b>       |
| Mobiliario y Equipo de Administración                                  | 8,629.75          | 37,417.82         |
| Mobiliario y Equipo Educacional y Recreativo                           | 5,370.00          | 4,550.68          |
| Equipo e Instrumental Médico y de Laboratorio                          | 0.00              | 0.00              |
| Vehículos y Equipo de Transporte                                       | 0.00              | 0.00              |
| Equipo de Defensa y Seguridad  | 0.00              | 0.00              |
| Maquinaria, Otros Equipos y Herramientas                               | 21,937.12         | 39,164.90         |
| Colecciones, Obras de Arte y Objetos Valiosos                          | 0.00              | 0.00              |
| Activos Biológicos   | 0.00              | 0.00              |
| <b>Otras Inversiones</b>   | <b>0.00</b>       | <b>0.00</b>       |
| <b>Total</b>   | <b>35,936.87</b>  | <b>81,133.40</b>  |
| <b>CONCILIACIÓN DE FLUJOS DE EFECTIVO NETOS</b>                        |                   |                   |
| <b>Resultado del Ejercicio Ahorro/Desahorro</b>                        | <b>0.00</b>       | <b>0.00</b>       |
| <b>Movimientos de partidas (o rubros) que no afectan al efectivo</b>   | <b>0.00</b>       | <b>0.00</b>       |
| Depreciación   | 0.00              | 0.00              |
| Amortización   | 0.00              | 0.00              |
| Incrementos en las provisiones   | 0.00              | 0.00              |
| Incremento en inversiones producido por revaluación                    | 0.00              | 0.00              |
| Ganancia/pérdida en venta de bienes muebles, inmuebles e intangibles   | 0.00              | 0.00              |
| Incremento en cuentas por cobrar                                       | 0.00              | 0.00              |
| <b>Flujos de Efectivo Netos de las Actividades de Operación</b>        | <b>0.00</b>       | <b>0.00</b>       |

Bajo protesta de decir verdad declaramos que los Estados Financieros y sus Notas son razonablemente correctos y responsabilidad del emisor

  
C. RODOLFO AGUILAR DÁVALOS


  
C.P. HÉCTOR MANUEL SÁNCHEZ  
ÁLVAREZ

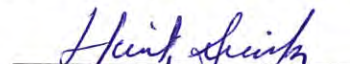


**CUENTA PÚBLICA**  
**Instituto de Fomento de Ferias y Exposiciones de Colima**  
**CONCILIACIÓN ENTRE LOS INGRESOS PRESUPUESTARIOS Y**  
**CONTABLES**  
**Del 01 de Enero al 31 de Diciembre de 2025**

|  | 2025                 |
|--|----------------------|
| <b>1. Total de Ingresos Presupuestarios</b>  | <b>21,591,671.38</b> |
| <b>2. Más Ingresos Contables No presupuestarios</b>                                | <b>0.00</b>          |
| 2.1 Ingresos Financieros   | 0.00                 |
| 2.2 Incremento por Variación de Inventarios  | 0.00                 |
| 2.3 Disminución del Exceso de Estimaciones por Pérdida o Deterioro u Obsolescencia | 0.00                 |
| 2.4 Disminución del Exceso de Provisiones  | 0.00                 |
| 2.5 Otros Ingresos y Beneficios Varios   | 0.00                 |
| 2.6 Otros Ingresos Contables No Presupuestarios                                    | 0.00                 |
| <b>3. Menos Ingresos Presupuestarios No Contables</b>                              | <b>0.00</b>          |
| 3.1 Aprovechamientos Patrimoniales   | 0.00                 |
| 3.2 Ingresos Derivados de Financiamientos  | 0.00                 |
| 3.3. Otros Ingresos Presupuestarios No Contables                                   | 0.00                 |
| <b>4. Total de Ingresos Contables</b>  | <b>21,591,671.38</b> |

Bajo protesta de decir verdad declaramos que los Estados Financieros y sus Notas son razonablemente correctos y responsabilidad del emisor

  
\_\_\_\_\_  
C. RODOLFO AGUILAR DÁVALOS  
DIRECTOR GENERAL

  
\_\_\_\_\_  
C.P. HECTOR MANUEL SÁNCHEZ  
ÁLVAREZ  
COORDINADOR DE CONTABILIDAD






**CUENTA PÚBLICA**  
**Instituto de Fomento de Ferias y Exposiciones de Colima**  
**CONCILIACIÓN ENTRE LOS EGRESOS PRESUPUESTARIOS Y LOS**  
**GASTOS CONTABLES**  
**Del 01 de Enero al 31 de Diciembre de 2025**

|  | 2025                 |
|--|----------------------|
| <b>1. Total de Egresos Presupuestarios</b>                                   | <b>22,208,495.51</b> |
| <b>2. Menos Egresos Presupuestarios No Contables</b>                         | <b>2,205,185.11</b>  |
| 2.1 Materias Primas y Materiales de Producción y Comercialización            | 0.00                 |
| 2.2 Materiales y Suministros   | 1,476,697.44         |
| 2.3 Mobiliario y Equipo de Administración                                    | 8,629.75             |
| 2.4 Mobiliario y Equipo Educacional y Recreativo                             | 5,370.00             |
| 2.5 Equipo e Instrumental Médico y de Laboratorio                            | 0.00                 |
| 2.6 Vehículos y Equipo de Transporte   | 0.00                 |
| 2.7 Equipo de Defensa y Seguridad  | 0.00                 |
| 2.8 Maquinaria, Otros Equipos y Herramientas                                 | 21,937.12            |
| 2.9 Activos Biológicos   | 0.00                 |
| 2.10 Bienes Inmuebles  | 0.00                 |
| 2.11 Activos Intangibles   | 7,528.40             |
| 2.12 Obra Pública en Bienes de Dominio Público                               | 0.00                 |
| 2.13 Obra Pública en Bienes Propios  | 0.00                 |
| 2.14 Acciones y Participaciones de Capital                                   | 0.00                 |
| 2.15 Compra de Títulos y Valores   | 0.00                 |
| 2.16 Concesión de Préstamos  | 0.00                 |
| 2.17 Inversiones en Fideicomisos, Mandatos y Otros Análogos                  | 0.00                 |
| 2.18 Provisiones para Contingencias y Otras Erogaciones Especiales           | 0.00                 |
| 2.19 Amortización de la Deuda Pública  | 0.00                 |
| 2.20 Adeudos de Ejercicios Fiscales Anteriores (ADEFAS)                      | 685,022.40           |
| 2.21 Otros Egresos Presupuestarios No Contables                              | 0.00                 |
| <b>3. Mas Gastos Contables No Presupuestarios</b>                            | <b>1,476,697.44</b>  |
| 3.1 Estimaciones, Depreciaciones, Deterioros, Obsolescencia y Amortizaciones | 0.00                 |
| 3.2 Provisiones  | 0.00                 |
| 3.3 Disminución de Inventarios   | 0.00                 |
| 3.4 Otros Gastos   | 0.00                 |
| 3.5 Inversión Pública No Capitalizable                                       | 0.00                 |
| 3.6 Materiales y Suministros (consumos)                                      | 1,476,697.44         |
| 3.7 Otros Gastos Contables No Presupuestarios                                | 0.00                 |
| <b>4. Total de Gastos Contables</b>  | <b>21,480,007.84</b> |

Bajo protesta de decir verdad declaramos que los Estados Financieros y sus Notas son razonablemente correctos y responsabilidad del emisor

  
C. RODOLFO AGUILAR DÁVALOS  
DIRECTOR GENERAL

  
C.P. HÉCTOR MANUEL SÁNCHEZ  
ÁLVAREZ  
COORDINADOR DE CONTABILIDAD


| Concepto   | General | Tasa | Vencimiento |
|--|---------|------|-------------|
| <b>Cuentas de Orden Contables</b>  |         |      |             |
| <b>Valores</b>   |         |      |             |
| Valores en Custodia  | 0.00    |      |             |
| Custodia de Valores  | 0.00    |      |             |
| Instrumentos de Crédito Prestados a Formadores de Mercado                                      | 0.00    |      |             |
| Préstamo de Instrumentos de Crédito a Formadores de Mercado y su Garantía                      | 0.00    |      |             |
| Instrumentos de Crédito Recibidos en Garantía de los Formadores de Mercado                     | 0.00    |      |             |
| Garantía de Créditos Recibidos de los Formadores de Mercado                                    | 0.00    |      |             |
| <b>Emisión de Obligaciones</b>   |         |      |             |
| Autorización para la Emisión de Bonos, Títulos y Valores de la Deuda Pública Interna           | 0.00    |      |             |
| Autorización para la Emisión de Bonos, Títulos y Valores de la Deuda Pública Externa           | 0.00    |      |             |
| Emisiones Autorizadas de la Deuda Pública Interna y Externa                                    | 0.00    |      |             |
| Suscripción de Contratos de Préstamos y Otras Obligaciones de la Deuda Pública Interna         | 0.00    |      |             |
| Suscripción de Contratos de Préstamos y Otras Obligaciones de la Deuda Pública Externa         | 0.00    |      |             |
| Contratos de Préstamos y Otras Obligaciones de la Deuda Pública Interna y Externa              | 0.00    |      |             |
| <b>Avales y Garantías</b>  |         |      |             |
| Avales Autorizados   | 0.00    |      |             |
| Avales Firmados  | 0.00    |      |             |
| Fianzas y Garantías Recibidas por Deudas a Cobrar  | 0.00    |      |             |
| Fianzas y Garantías Recibidas  | 0.00    |      |             |
| Fianzas Otorgadas para Respaldo Obligaciones no Fiscales del Gobierno                          | 0.00    |      |             |
| Fianzas Otorgadas del Gobierno para Respaldo Obligaciones no Fiscales                          | 0.00    |      |             |
| <b>Juicios</b>   |         |      |             |
| Demandas Judiciales en Proceso de Resolución   | 0.00    |      |             |
| Resolución de Demandas en Proceso Judicial   | 0.00    |      |             |
| <b>Inversión Mediante Proyectos para Prestación De Servicios (PPS) Y Similares</b>             |         |      |             |
| Contratos para inversión Mediante Proyectos para Prestación de Servicios (PPS) y Similares     | 0.00    |      |             |
| Inversión Pública Contratada Mediante Proyectos para Prestación de Servicios (PPS) y Similares | 0.00    |      |             |
| <b>Bienes en Concesionados o en Comodato</b>   |         |      |             |
| Bienes Bajo Contrato en Concesión  | 0.00    |      |             |
| Contrato de Concesión por Bienes   | 0.00    |      |             |
| Bienes Bajo Contrato en Comodato   | 0.00    |      |             |
| Contrato de Comodato por Bienes  | 0.00    |      |             |
| <b>Cuentas de Orden Presupuestarias</b>  |         |      |             |
| <b>Cuentas de orden Presupuestarias de Ingresos</b>  |         |      |             |




**CUENTA PÚBLICA**  
**Instituto de Fomento de Ferias y Exposiciones de Colima**  
**NOTAS DE MEMORIA (CUENTAS DE ORDEN)**  
**Del 01 de Enero al 31 de Diciembre de 2025**

| <b>Ley de Ingresos</b>                             |               |  |  |
|--|---------------|--|--|
| Ley de Ingresos Estimada                           | 24,463,599.59 |  |  |
| Ley de Ingresos por Ejecutar                       | 0.00          |  |  |
| Modificaciones a la Ley de Ingresos Estimada       | -2,871,928.21 |  |  |
| Ley de Ingresos Devengada                          | 21,591,671.38 |  |  |
| Ley de Ingresos Recaudada                          | 21,591,671.38 |  |  |
| <b>Cuentas de orden Presupuestarias de Egresos</b> |               |  |  |
| <b>Presupuesto de Egresos</b>                      |               |  |  |
| Presupuesto de Egresos Aprobado                    | 24,463,479.59 |  |  |
| Presupuesto de Egresos por Ejercer                 | 0.00          |  |  |
| Modificaciones al Presupuesto de Egresos Aprobado  | -2,254,984.07 |  |  |
| Presupuesto de Egresos Comprometido                | 22,208,495.51 |  |  |
| Presupuesto de Egresos Devengado                   | 22,208,495.51 |  |  |
| Presupuesto de Egresos Ejercido                    | 21,453,655.51 |  |  |
| Presupuesto de Egresos Pagado                      | 21,453,655.51 |  |  |

Bajo protesta de decir verdad declaramos que los Estados Financieros y sus Notas son razonablemente correctos y responsabilidad del emisor

  
\_\_\_\_\_  
C. RODOLFO AGUILAR DÁVALOS  
DIRECTOR GENERAL

  
\_\_\_\_\_  
C.P. HÉCTOR MANUEL SÁNCHEZ  
ÁLVAREZ  
COORDINADOR DE CONTABILIDAD

