




**CUENTA PÚBLICA**  
**Instituto Estatal de Educación para Adultos**  
**GASTO POR CATEGORÍA PROGRAMÁTICA**  
**Del 01 de Enero al 31 de Diciembre de 2025**


Concepto	Aprobado	Ampliaciones y reducciones	Modificado	Devengado	Pagado	Subejercicio
<b>Programas</b>						0.00
Subsidios: Sector Social y Privado o Entidades Federativas y Municipios	0.00	0.00	0.00	0.00	0.00	0.00
Sujetos a Reglas de Operación	0.00	0.00	0.00	0.00	0.00	0.00
Otros Subsidios	0.00	0.00	0.00	0.00	0.00	0.00
Desempeño de las Funciones	6,599,887.89	-942,484.68	5,657,403.21	5,601,875.38	5,581,586.38	55,527.83
Prestación de Servicios Públicos	6,599,887.89	-942,484.68	5,657,403.21	5,601,875.38	5,581,586.38	55,527.83
Provisión de Bienes Públicos	0.00	0.00	0.00	0.00	0.00	0.00
Planeación, seguimiento y evaluación de políticas públicas	0.00	0.00	0.00	0.00	0.00	0.00
Promoción y fomento	0.00	0.00	0.00	0.00	0.00	0.00
Regulación y supervisión	0.00	0.00	0.00	0.00	0.00	0.00
Funciones de las Fuerzas Armadas (Únicamente Gobierno Federal)	0.00	0.00	0.00	0.00	0.00	0.00
Específicos	0.00	0.00	0.00	0.00	0.00	0.00
Proyectos de Inversión	0.00	0.00	0.00	0.00	0.00	0.00
Administrativos y de Apoyo	0.00	0.00	0.00	0.00	0.00	0.00
Apoyo al proceso presupuestario y para mejorar la eficiencia institucional	0.00	0.00	0.00	0.00	0.00	0.00
Apoyo a la función pública y al mejoramiento de la gestión	0.00	0.00	0.00	0.00	0.00	0.00
Operaciones ajenas	0.00	0.00	0.00	0.00	0.00	0.00
Compromisos	0.00	0.00	0.00	0.00	0.00	0.00
Obligaciones de cumplimiento de resolución jurisdiccional	0.00	0.00	0.00	0.00	0.00	0.00
Desastres Naturales	0.00	0.00	0.00	0.00	0.00	0.00
Obligaciones	0.00	0.00	0.00	0.00	0.00	0.00
Pensiones y Jubilaciones	0.00	0.00	0.00	0.00	0.00	0.00
Aportaciones a la seguridad social	0.00	0.00	0.00	0.00	0.00	0.00
Aportaciones a fondos de estabilización	0.00	0.00	0.00	0.00	0.00	0.00
Aportaciones a fondos de inversión y reestructura de pensiones	0.00	0.00	0.00	0.00	0.00	0.00
Programas de Gasto Federalizado (Gobierno Federal)	53,028,537.00	1,428,466.62	54,457,003.62	53,651,846.35	53,367,126.50	805,157.27
Gasto Federalizado	53,028,537.00	1,428,466.62	54,457,003.62	53,651,846.35	53,367,126.50	805,157.27



**CUENTA PÚBLICA**  
**Instituto Estatal de Educación para Adultos**  
**GASTO POR CATEGORÍA PROGRAMÁTICA**  
**Del 01 de Enero al 31 de Diciembre de 2025**

Participaciones a entidades federativas y municipios	0.00	0.00	0.00	0.00	0.00	0.00
Costo financiero, deuda o apoyos a deudores y ahorradores de la banca	0.00	0.00	0.00	0.00	0.00	0.00
Adeudos de ejercicios fiscales anteriores (ADEFAS)	0.00	0.00	0.00	0.00	0.00	0.00
<b>Total del Gasto</b>	<b>59,628,424.89</b>	<b>485,981.94</b>	<b>60,114,406.83</b>	<b>59,253,721.73</b>	<b>58,948,712.88</b>	<b>860,685.10</b>

  
LIC. GUILLERMO TOSCANO REYES  
DIRECTOR GENERAL


  
C.P. ANDRÉS AGUAYO GUTIÉRREZ  
JEFE DE LA OFICINA DE RECURSOS FINANCIEROS



**CUENTA PÚBLICA**  
**Instituto Estatal de Educación para Adultos**  
**PROGRAMAS Y PROYECTOS DE INVERSIÓN**  
**Del 01 de Enero al 31 de Diciembre de 2025**

NO HAY INFORMACIÓN QUE MOSTRAR EN EL EJERCICIO 2024

  
\_\_\_\_\_  
LIC. GUILLERMO TOSCANO REYES  
DIRECTOR GENERAL


  
\_\_\_\_\_  
C.P. ANDRÉS AGUAYO GUTIÉRREZ  
JEFE DE LA OFICINA DE  
RECURSOS FINANCIEROS



**CUENTA PÚBLICA**  
**Instituto Estatal de Educación para Adultos**  
**INDICADORES DE RESULTADOS**  
**Del 01 de Enero al 31 de Diciembre de 2025**

Porcentaje de educandos/ as hispanohablantes de 15 años y más que concluyen nivel en inicial y/ o Primaria y/ o Secundaria en el Modelo de Educación para la vida y el Trabajo.  
Porcentaje de población de 15 años y más en condición de rezago educativo que concluye el nivel de secundaria.  
Porcentaje de personas educandas activas en la modalidad no escolarizada a distancia en el trimestre.  
Porcentaje de exámenes impresos aplicados del MEVyT.  
Porcentaje de población analfabeta de 15 años y más que concluye el nivel inicial.  
Porcentaje de asesores/ as educativos/ as con formación al cierre del trimestre.  
Porcentaje de población de 15 años y más en condición de rezago educativo que concluye el nivel de primaria.  
Porcentaje de educandos/ as que concluyen nivel educativo del grupo en condición de vulnerabilidad de atención en el Modelo Educación para la Vida y el Trabajo (MEVyT).  
Tasa de variación anual de la población de 15 años o más en condición de rezago educativo.  
Porcentaje de exámenes en línea aplicados del MEVyT.  
Porcentajes de educandos/ as que concluyen niveles intermedio y avanzado del MEVyT vinculados a Plazas Comunitarias de atención educativa y servicios integrales.  
Porcentaje de personas educandas activas en la modalidad no escolarizada presencial en el trimestre.  
Porcentaje de personas educandas activas en la modalidad no escolarizada presencial en el trimestre.

  
LIC. GUILLERMO TOSCANO REYES  
DIRECTOR GENERAL

  
C.P. ANDRÉS AGUAYO GUTIÉRREZ  
JEFE DE LA OFICINA DE  
RECURSOS FINANCIEROS