

| | 2025 | 2024 |
|--|--------------|------------|
| ACTIVO | | |
| ACTIVO CIRCULANTE | | |
| a. Efectivo y Equivalentes (a= a1+a2+a3+a4+a5+a6+a7) | 1,293,383.06 | 914,032.42 |
| a1) Efectivo | 1,292,970.14 | 913,619.50 |
| a2) Bancos/Tesorería | 0.00 | 0.00 |
| a3) Bancos/Dependencias y Otros | 0.00 | 0.00 |
| a4) Inversiones temporales (hasta 3 meses) | 0.00 | 0.00 |
| a5) Fondos con afectación específica | 0.00 | 0.00 |
| a6) Depósitos de fondos a terceros en garantía y/o administración | 0.00 | 0.00 |
| a7) Otros Efectivos y Equivalentes | 412.92 | 412.92 |
| b. Derechos a Recibir Efectivo o Equivalentes (b= b1+b2+b3+b4+b5+b6+b7) | 0.00 | 0.00 |
| b1) Inversiones Financieras de Corto Plazo | 0.00 | 0.00 |
| b2) Cuentas por cobrar a corto plazo | 0.00 | 0.00 |
| b3) Deudores diversos por cobrar a corto plazo | 0.00 | 0.00 |
| b4) Ingresos por recuperar a corto plazo | 0.00 | 0.00 |
| b5) Deudores por anticipos de la tesorería a corto plazo | 0.00 | 0.00 |
| b6) Préstamos otorgados a corto plazo | 0.00 | 0.00 |
| b7) Otros derechos a recibir efectivo o equivalentes a corto plazo | 0.00 | 0.00 |
| c. Derechos a Recibir Bienes o Servicios (c = c1+c2+c3+c4+c5) | 0.00 | 0.00 |
| c1) Anticipo a proveedores por adquisición de bienes y prestación de servicios a corto plazo | 0.00 | 0.00 |
| c2) Anticipo a Proveedores por Adquisición de Bienes Inmuebles y Muebles a Corto Plazo | 0.00 | 0.00 |
| c3) Anticipo a Proveedores por Adquisición de Bienes Intangibles a Corto Plazo | 0.00 | 0.00 |
| c4) Anticipo a Contratistas por Obras Publicas a Corto Plazo | 0.00 | 0.00 |
| c5) Otros Derechos a Recibir Bienes o Servicios a Corto Plazo | 0.00 | 0.00 |
| d. Inventarios (d= d1+d2+d3+d4+d5) | 0.00 | 0.00 |
| d1) Inventario de mercancías para venta | 0.00 | 0.00 |
| d2) Inventario de mercancías terminadas | 0.00 | 0.00 |
| d3) Inventario de mercancías en proceso de elaboración | 0.00 | 0.00 |
| d4) Inventario de materias primas, materiales y suministros para producción | 0.00 | 0.00 |
| d5) Bienes en transito | 0.00 | 0.00 |
| e. Almacenes (e = e1) | 0.00 | 0.00 |
| e1) Almacén de materiales y suministros de consumo | 0.00 | 0.00 |
| f. Estimación por Pérdida o Deterioro de Activos Circulantes (f = f1+f2) | 0.00 | 0.00 |
| f1) (Estimaciones para cuentas incobrables por derechos a recibir efectivo o equivalente) | 0.00 | 0.00 |
| f2) Estimación por deterioro de inventarios | 0.00 | 0.00 |
| g. Otros Activos Criculantes (g= g1+g2+g3+g4) | 0.00 | 0.00 |
| g1) Valores en garantía | 0.00 | 0.00 |
| g2) Bienes en garantía (excluye depósitos de fondos) | 0.00 | 0.00 |
| g3) Bienes Ferivados de Embargos, Decomisos, Aseguramientos y Dación en Pago | 0.00 | 0.00 |
| g4) Adquisición con Fondos de Terceros | 0.00 | 0.00 |

| | | |
|--|---------------------|-------------------|
| IA. Total de Activos Circulantes (IA = a+b+c+d+e+f+g) | 1,293,383.06 | 914,032.42 |
| ACTIVO NO CIRCULANTE | | |
| a. Inversiones Financieras a Largo Plazo (a = a1+a2+a3+a4) | 0.00 | 0.00 |
| a1) Inversiones a largo plazo | 0.00 | 0.00 |
| a2) Títulos y valores a largo plazo | 0.00 | 0.00 |
| a3) Fideicomisos, mandatos y contratos análogos | 0.00 | 0.00 |
| a4) Participaciones y aportaciones de capital L P | 0.00 | 0.00 |
| b. Derechos a Recibir Efectivo o Equivalentes a Largo Plazo (b = b1+b2+b3+b4+b5) | 0.00 | 0.00 |
| b1) Documentos por cobrar a largo plazo | 0.00 | 0.00 |
| b2) Deudores diversos a largo plazo | 0.00 | 0.00 |
| b3) Ingresos por recuperar a largo plazo | 0.00 | 0.00 |
| b4) Prestamos otorgados a largo plazo | 0.00 | 0.00 |
| b5) Otros derechos a recibir efectivo o equivalentes a largo plazo | 0.00 | 0.00 |
| c. Bienes Inmuebles, Infraestructura y Construcciones en Proceso (c = c1+c2+c3+c4+c5+c6+c7) | 0.00 | 0.00 |
| c1) Terrenos | 0.00 | 0.00 |
| c2) Viviendas | 0.00 | 0.00 |
| c3) Edificios no habitacionales | 0.00 | 0.00 |
| c4) Infraestructura | 0.00 | 0.00 |
| c5) Construcciones en proceso en bienes de dominio público | 0.00 | 0.00 |
| c6) Construcciones en proceso en bienes propios | 0.00 | 0.00 |
| c7) Otros bienes inmuebles | 0.00 | 0.00 |
| d. Bienes Muebles (d = d1+d2+d3+d4+d5+d6+d7+d8) | 1,244,140.20 | 1,050,986.71 |
| d1) Mobiliario y equipo de administración | 38,064.20 | 35,924.00 |
| d2) Mobiliario y equipo educacional y recreativo | 0.00 | 0.00 |
| d3) Equipo e instrumental médico y de laboratorio | 0.00 | 0.00 |
| d4) Vehículos y equipo de transporte | 1,181,600.00 | 990,586.71 |
| d5) Equipo de defensa y seguridad | 0.00 | 0.00 |
| d6) Maquinaria, otros equipos y herramientas | 24,476.00 | 24,476.00 |
| d7) Colecciones, obras de arte y objetos valiosos | 0.00 | 0.00 |
| d8) Activos Biológicos | 0.00 | 0.00 |
| e. Activos Intangibles (e = e1+e2+e3+e4+e5) | 0.00 | 0.00 |
| e1) Software | 0.00 | 0.00 |
| e2) Patentes, marcas y derechos | 0.00 | 0.00 |
| e3) Concesiones y franquicias | 0.00 | 0.00 |
| e4) Licencias | 0.00 | 0.00 |
| e5) Otros activos intangibles | 0.00 | 0.00 |
| f. Depreciación, Deterioro y Amortización Acumulada de Bienes (f = f1+f2+f3+f4+f5) | -424,498.22 | -27,624.42 |
| f1) Depreciación acumulada de bienes inmuebles | 0.00 | 0.00 |
| f2) Depreciación acumulada de infraestructura | 0.00 | 0.00 |
| f3) Depreciación acumulada de bienes muebles | -424,498.22 | -27,624.42 |
| f4) Deterioro acumulado de activos biológicos | 0.00 | 0.00 |
| f5) Amortización acumulada de activos intangibles | 0.00 | 0.00 |
| g. Activos Diferidos (g = g1+g2+g3+g4+g5+g6) | 0.00 | 0.00 |
| g1) Estudios, formulación y evaluación de proyectos | 0.00 | 0.00 |

| | | |
|---|---------------------|---------------------|
| g2) Derechos sobre bienes en régimen de arrendamiento financiero | 0.00 | 0.00 |
| g3) Gastos pagados por adelantado a largo plazo | 0.00 | 0.00 |
| g4) Anticipos a largo plazo | 0.00 | 0.00 |
| g5) Beneficios al retiro de empleados pagados por adelantado | 0.00 | 0.00 |
| g6) Otros activos diferidos | 0.00 | 0.00 |
| h. Estimación por Pérdida o Deterioro de Activos no Circulantes (h = h1+h2+h3+h4) | 0.00 | 0.00 |
| h1) Estimaciones por perdida de cuentas incobrables de documentos por cobrar a largo plazo | 0.00 | 0.00 |
| h2) Estimaciones por pérdida de cuentas incobrables de deudores diversos por cobrar a largo plazo | 0.00 | 0.00 |
| h3) Estimaciones por perdida de cuentas incobrables de ingresos por cobrar a largo plazo | 0.00 | 0.00 |
| h4) Estimaciones por perdida de cuentas incobrables de prestamos otorgados a largo plazo | 0.00 | 0.00 |
| i. Otros Activos no Circulantes (i = i1+i2+i3) | 0.00 | 0.00 |
| i1) Bienes en concesión | 0.00 | 0.00 |
| i2) Bienes en arrendamiento financiero | 0.00 | 0.00 |
| i3) Bienes en comodato | 0.00 | 0.00 |
| IB. Total de Activos No Circulantes (IB = a+b+c+d+e+f+g+h+i) | 819,641.98 | 1,023,362.29 |
| I. Total del Activo (I = IA + AB) | 2,113,025.04 | 1,937,394.71 |
| PASIVO | | |
| PASIVO CIRCULANTE | | |
| a. Cuentas por Pagar a Corto Plazo (a = a1+a2+a3+a4+a5+a6+a7+a8+a9) | 1,369,766.94 | 1,670,630.23 |
| a1) Servicios personales por pagar a corto plazo | 0.00 | 0.00 |
| a2) Proveedores por pagar a corto plazo | 0.00 | 152,501.00 |
| a3) Contratistas por obras publicas por pagar a corto plazo | 0.00 | 0.00 |
| a4) Participaciones y aportaciones por pagar a corto plazo | 0.00 | 0.00 |
| a5) Transferencias otorgadas por pagar a corto plazo | 0.00 | 0.00 |
| a6) Intereses, comisiones y otros gastos de la deuda publica por pagar a corto plazo | 0.00 | 0.00 |
| a7) Retenciones y contribuciones por pagar a corto plazo | 1,369,456.45 | 1,517,814.11 |
| a8) Devoluciones de la ley de ingresos por pagar a corto plazo | 0.00 | 0.00 |
| a9) Otras cuentas por pagar a corto plazo | 310.49 | 315.12 |
| b. Documentos por Pagar a Corto Plazo (b = b1+b2+b3) | 0.00 | 0.00 |
| b1) Documentos comerciales por pagar a corto plazo | 0.00 | 0.00 |
| b2) Documentos con contratistas por obras publicas por pagar a corto plazo | 0.00 | 0.00 |
| b3) Otros documentos por pagar a corto plazo | 0.00 | 0.00 |
| c. Porción a Corto Plazo de la Deuda Pública a Largo Plazo (c = c1+c2+c3) | 0.00 | 0.00 |
| c1) Porción a corto plazo de la deuda pública interna | 0.00 | 0.00 |
| c2) Porción a corto plazo de la deuda pública externa | 0.00 | 0.00 |
| c3) Porción a corto plazo arrendamiento financiero | 0.00 | 0.00 |
| d. Títulos y Valores a Corto Plazo (d = d1+d2) | 0.00 | 0.00 |
| d1) Títulos y valores de la deuda pública interna a corto plazo | 0.00 | 0.00 |
| d2) Títulos y valores de la deuda pública externa a corto plazo | 0.00 | 0.00 |
| e. Pasivos Diferidos a Corto Plazo (e = e1+e2+e3) | 0.00 | 0.00 |

| | | |
|---|---------------------|---------------------|
| e1) Ingresos cobrados por adelantado a corto plazo | 0.00 | 0.00 |
| e2) Intereses cobrados por adelantado a corto plazo | 0.00 | 0.00 |
| e3) Otros pasivos diferidos a corto plazo | 0.00 | 0.00 |
| f. Fondos y Bienes de Terceros en Garantía y/o Administración a Corto Plazo (f = f1+f2+f3+f4+f5+f6) | 0.00 | 0.00 |
| f1) Fondos en garantía a corto plazo | 0.00 | 0.00 |
| f2) Fondos en administración a corto plazo | 0.00 | 0.00 |
| f3) Fondos contingentes a corto plazo | 0.00 | 0.00 |
| f4) Fondos de fideicomisos, mandatos y contratos análogos a corto plazo | 0.00 | 0.00 |
| f5) Otros fondos de terceros en garantía y/o admon a corto plazo | 0.00 | 0.00 |
| f6) Valores y bienes en garantía a corto plazo | 0.00 | 0.00 |
| g. Provisiones a Corto Plazo (g = g1+g2+g3) | 0.00 | 0.00 |
| g1) Provisión para demandas y juicios a corto plazo | 0.00 | 0.00 |
| g2) Provisión para contingencias a corto plazo | 0.00 | 0.00 |
| g3) Otras provisiones a corto plazo | 0.00 | 0.00 |
| h. Otros Pasivos a Corto Plazo (h = h1+h2+h3) | 0.00 | 0.00 |
| h1) Ingresos por clasificar | 0.00 | 0.00 |
| h2) Recaudación por participar | 0.00 | 0.00 |
| h3) Otros pasivos circulantes | 0.00 | 0.00 |
| IIA. Total de Pasivos Circulantes (IIA = a+b+c+d+e+f+g+h) | 1,369,766.94 | 1,670,630.23 |
| PASIVO NO CIRCULANTE | | |
| a. Cuentas por Pagar a Largo Plazo (a = a1+a2) | 0.00 | 0.00 |
| a1) Proveedores por pagar a largo plazo | 0.00 | 0.00 |
| a2) Contratistas por obras publicas por pagar a largo plazo | 0.00 | 0.00 |
| b. Documentos por Pagar a Largo Plazo (b = b1+b2+b3) | 0.00 | 0.00 |
| b1) Documentos comerciales por pagar a largo plazo | 0.00 | 0.00 |
| b2) Documentos con contratistas por obras publicas por pagar a largo plazo | 0.00 | 0.00 |
| b3) Otros documentos por pagar a largo plazo | 0.00 | 0.00 |
| c. Deuda Pública a Largo Plazo (c = c1+c2+c3+c4+c5) | 0.00 | 0.00 |
| c1) Títulos y valores de la deuda pública interna a largo plazo | 0.00 | 0.00 |
| c2) Títulos y valores de la deuda pública externa a largo plazo | 0.00 | 0.00 |
| c3) Préstamos de la deuda pública interna por pagar a largo plazo | 0.00 | 0.00 |
| c4) Préstamos de la deuda pública externa por pagar a largo plazo | 0.00 | 0.00 |
| c5) Arrendamiento financiero a largo plazo | 0.00 | 0.00 |
| d. Pasivos Diferidos a Largo Plazo (d = d1+d2+d3) | 0.00 | 0.00 |
| d1) Créditos diferidos a largo plazo | 0.00 | 0.00 |
| d2) Intereses cobrados por adelantado a largo plazo | 0.00 | 0.00 |
| d3) Otros pasivos diferidos a largo plazo | 0.00 | 0.00 |
| e. Fondos y Bienes de Terceros en Garantía y/o Administración a Largo Plazo (e = e1+e2) | 0.00 | 0.00 |
| e1) Fondos en garantía a largo plazo | 0.00 | 0.00 |
| e2) Fondos en administración a largo plazo | 0.00 | 0.00 |
| f. Fondos Contingentes a Largo Plazo (f = f1+f2+f3) | 0.00 | 0.00 |
| f1) Fondos de fideicomisos, mandatos y contratos análogos a largo plazo | 0.00 | 0.00 |
| f2) Otros fondos de terceros en garantía y/o administración a largo plazo | 0.00 | 0.00 |
| f3) Valores y bienes en garantía a largo plazo | 0.00 | 0.00 |



CUENTA PÚBLICA
Unidad Estatal de Protección Civil
ESTADO DE SITUACIÓN FINANCIERA DETALLADO - LDF
Del 01 de Enero al 31 de Diciembre de 2025

| | | |
|---|---------------------|---------------------|
| g. Provisiones a Largo Plazo ($g = g1+g2+g3+g4$) | 0.00 | 0.00 |
| g1) Provisiones para demandas y juicios a largo plazo | 0.00 | 0.00 |
| g2) Provisiones para pensiones a largo plazo | 0.00 | 0.00 |
| g3) Provisiones para contingencias a largo plazo | 0.00 | 0.00 |
| g4) Otras provisiones a largo plazo | 0.00 | 0.00 |
| IIB. Total de Pasivos No Circulantes (IIB = a+b+c+d+e+f+g) | 0.00 | 0.00 |
| II. Total del Pasivo (II = IIA+IIB) | 1,369,766.94 | 1,670,630.23 |
| HACIENDA PUBLICA/ PATRIMONIO | | |
| IIIA. Hacienda Pública/Patrimonio Contribuido (IIIA = a+b+c) | 0.00 | 0.00 |
| a. Aportaciones | 0.00 | 0.00 |
| b. Donaciones de Capital | 0.00 | 0.00 |
| c. Actualización de la Hacienda Pública/Patrimonio | 0.00 | 0.00 |
| IIIB. Hacienda Publica/Patrimonio Generado (IIIB = a+b+c+d+e) | 743,258.10 | 266,764.48 |
| Resultado del Ejercicio (Ahorro/Desahorro) (a = a1) | 3,177,827.93 | 2,030,448.59 |
| a1) Resultado del Ejercicio (ahorro/desahorro) | 3,177,827.93 | 2,030,448.59 |
| b. Resultados de Ejercicios Anteriores (b = b1) | 5,458,537.00 | 3,428,088.41 |
| b1) Resultados de ejercicios anteriores | 5,458,537.00 | 3,428,088.41 |
| c. Revalúos ($c = c1+c2+c3+c4$) | 0.00 | 0.00 |
| c1) Revaluos de bienes inmuebles | 0.00 | 0.00 |
| c2) Revaluo de bienes muebles | 0.00 | 0.00 |
| c3) Revaluos de bienes intangibles | 0.00 | 0.00 |
| c4) Otros revaluos | 0.00 | 0.00 |
| d. Reservas ($d = d1+d2+d3$) | 0.00 | 0.00 |
| d1) Reservas de patrimonio | 0.00 | 0.00 |
| d2) Reservas territoriales | 0.00 | 0.00 |
| d3) Reservas de contingencias | 0.00 | 0.00 |
| e. Rectificaciones de Resultados de Ejercicios Anteriores (e = e1+e2) | -7,893,106.83 | -5,191,772.52 |
| e1) Cambios en políticas contables | 0.00 | 0.00 |
| e2) Cambios por errores contables | -7,893,106.83 | -5,191,772.52 |
| IIIC. Exceso o Insuficiencia en la Actualización de la Hacienda Pública/ Patrimonio (IIIC = a+b) | 0.00 | 0.00 |
| a. Resultado por Posición Monetaria | 0.00 | 0.00 |
| b. Resultado por Tenencia de Activos no Monetarios | 0.00 | 0.00 |
| III. Total Hacienda Pública/Patrimonio (III = IIIA + IIIB + IIIC) | 743,258.10 | 266,764.48 |
| IV. Total del Pasivo y Hacienda Pública/Patrimonio (IV = II + III) | 2,113,025.04 | 1,937,394.71 |

LIC. ERICK ALBERTO GONZÁLEZ
SÁNCHEZ
DIRECTOR GENERAL

Rocio A. Llerenas
C.P. ROCIO ALEJANDRA LLERENAS
FLORES
DIRECTORA DE ADMINISTRACIÓN
Y FINANZAS


| | Saldo al 31 de diciembre de 2024 | Disposiciones del Periodo | Amortizaciones del periodo | Revaluaciones, Reclasificaciones y otros Ajustes | Saldo Final del Periodo | Pago de Intereses del Periodo | Pagado de comisiones y demás costos asociados durante el periodo |
|--|----------------------------------|---------------------------|----------------------------|--|-------------------------|-------------------------------|--|
| 1. Deuda Pública (1=A+B) | 0.00 | 0.00 | 0.00 | 0.00 | 0.00 | 0.00 | 0.00 |
| <i>A. Corto Plazo (A= A1+A2+A3)</i> | 0.00 | 0.00 | 0.00 | 0.00 | 0.00 | 0.00 | 0.00 |
| A1) Instituciones de Crédito | 0.00 | 0.00 | 0.00 | 0.00 | 0.00 | 0.00 | 0.00 |
| A2) Títulos y Valores | 0.00 | 0.00 | 0.00 | 0.00 | 0.00 | 0.00 | 0.00 |
| A3) Arrendamientos Financieros | 0.00 | 0.00 | 0.00 | 0.00 | 0.00 | 0.00 | 0.00 |
| <i>B. Largo Plazo (B= B1+B2+B3)</i> | 0.00 | 0.00 | 0.00 | 0.00 | 0.00 | 0.00 | 0.00 |
| B1) Instituciones de Crédito | 0.00 | 0.00 | 0.00 | 0.00 | 0.00 | 0.00 | 0.00 |
| B2) Títulos y Valores | 0.00 | 0.00 | 0.00 | 0.00 | 0.00 | 0.00 | 0.00 |
| B3) Arrendamientos Financieros | 0.00 | 0.00 | 0.00 | 0.00 | 0.00 | 0.00 | 0.00 |
| 2. Otros Pasivos | 1,369,766.94 | 0.00 | 0.00 | 0.00 | 1,369,766.94 | 0.00 | 0.00 |
| 3. Total de la Deuda Pública y Otros Pasivos (3= 1+2) | 1,369,766.94 | 0.00 | 0.00 | 0.00 | 1,369,766.94 | 0.00 | 0.00 |
| 4. Deuda Contingente | 0.00 | 0.00 | 0.00 | 0.00 | 0.00 | 0.00 | 0.00 |
| A. Deuda Contingente 1 | 0.00 | 0.00 | 0.00 | 0.00 | 0.00 | 0.00 | 0.00 |
| B. Deuda Contingente 2 | 0.00 | 0.00 | 0.00 | 0.00 | 0.00 | 0.00 | 0.00 |
| C. Deuda Contingente XX | 0.00 | 0.00 | 0.00 | 0.00 | 0.00 | 0.00 | 0.00 |
| 5. Valor de Instrumentos Bono Cupón Cero | 0.00 | 0.00 | 0.00 | 0.00 | 0.00 | 0.00 | 0.00 |
| A. Instrumento Bono Cupón 1 | 0.00 | 0.00 | 0.00 | 0.00 | 0.00 | 0.00 | 0.00 |
| B. Instrumento Bono Cupón 2 | 0.00 | 0.00 | 0.00 | 0.00 | 0.00 | 0.00 | 0.00 |

 LIC. ERICK ALBERTO GONZÁLEZ
 SÁNCHEZ
 DIRECTOR GENERAL

Rocio A. Llerenas
 C.P. ROCIO ALEJANDRA LLERENAS
 FLORES
 DIRECTORA DE ADMINISTRACIÓN
 Y FINANZAS

| | Fecha del Contrato (d) | Fecha de inicio de operación del proyecto (e) | Fecha de vencimiento (f) | Monto de la inversión pactada (g) | Plazo pactado (h) | Monto promedio mensual del pago de la contra prestación (i) | Monto promedio mensual del pago de la contraprestación correspondiente al pago de inversión (i) | Monto pagado de la inversión al 31 de Diciembre de %anio% (k) | Monto pagado de la inversión actualizado al 31 de Diciembre de %anio% (l) | Saldo pendiente por pagar de la inversión al 31 de Diciembre de %anio% (m=g-k) |
|--|-----------------------------|---|--------------------------|-----------------------------------|-------------------|---|---|---|---|--|
| A. ASOCIACIONES PÚBLICO PRIVADAS (APP'S) (A=A+B+C+D) A) APP 1 B) APP 2 C) APP 3 D) APP XX B. OTROS INSTRUMENTOS (B= A+B+C+D) A) OTRO INSTRUMENTO 1 B) OTRO INSTRUMENTO 2 C) OTRO INSTRUMENTO 3 D) OTRO INSTRUMENTO XX C. TOTAL DE OBLIGACIONES DIFERENTES DE FINANCIAMIENTO (C=A+B) | SIN INFORMACIÓN QUE MOSTRAR | | | | | | | | | |

LIC. ERICK ALBERTO GONZÁLEZ SÁNCHEZ
 DIRECTOR GENERAL


 C.P. ROCIO ALEJANDRA LLERENAS FLORES
 DIRECTORA DE ADMINISTRACIÓN Y FINANZAS

| | Estimado / Aprobado | Devengado | Recaudado / Pagado |
|---|----------------------|----------------------|----------------------|
| A. Ingresos Totales (A = A1+A2+A3) | 25,343,686.00 | 22,276,188.07 | 22,276,188.07 |
| A1. Ingresos de Libre Disposición | 0.00 | 0.00 | 0.00 |
| A2. Transferencias Federales Etiquetadas | 25,343,686.00 | 22,276,188.07 | 22,276,188.07 |
| A3. Financiamiento Neto | 0.00 | 0.00 | 0.00 |
| B. Egresos Presupuestarios (B= B1+ B2) | 25,343,686.00 | 19,099,801.00 | 19,099,801.00 |
| B1. Gasto no Etiquetado (Sin Incluir Amortización de la Deuda Pública) | 25,343,686.00 | 19,099,801.00 | 19,099,801.00 |
| B2. Gasto Etiquetado (Sin Incluir Amortización de la Deuda Pública) | 0.00 | 0.00 | 0.00 |
| C. Remanentes del Ejercicio Anterior (C = C1+C2) | 0.00 | 0.00 | 0.00 |
| C1. Remanentes de Ingresos de Libre Disposición Aplicado en el Periodo | 0.00 | 0.00 | 0.00 |
| C2. Remanentes de Transferencias Federales Etiquetadas Aplicados en el Periodo | 0.00 | 0.00 | 0.00 |
| I. Balance Presupuestario (I = A-B+C) | 0.00 | 3,176,387.07 | 3,176,387.07 |
| II. Balance Presupuestario sin Financiamiento Neto (II=I-A3) | 0.00 | 3,176,387.07 | 3,176,387.07 |
| III. Balance Presupuestario sin Financiamiento Neto y sin Remanentes del Ejercicio Anterior (III = II - C) | 0.00 | 0.00 | 0.00 |
| E. Intereses, Comisiones y Gastos de la Deuda (E= E1 + E2) | 0.00 | 0.00 | 0.00 |
| E1. Intereses, comisiones y gastos de la deuda con gasto no etiquetado | 0.00 | 0.00 | 0.00 |
| E2. Intereses, comisiones y gasto de la deuda con gasto etiquetado | 0.00 | 0.00 | 0.00 |
| IV. Balance Primario (IV = III + E) | 0.00 | 0.00 | 0.00 |
| F. Financiamiento (F = F1 + F2) | 0.00 | 0.00 | 0.00 |
| F1. Financiamiento con fuente de pago de ingresos de libre disposición | 0.00 | 0.00 | 0.00 |
| F2. Financiamiento con fuente de pago de transferencias federales etiquetadas | 0.00 | 0.00 | 0.00 |
| G. Amortización de la deuda (G = G1 + G2) | 0.00 | 0.00 | 0.00 |
| G1. Amortización de la deuda pública con gasto no etiquetado | 0.00 | 0.00 | 0.00 |
| G2. Amortización de la deuda pública con gasto etiquetado | 0.00 | 0.00 | 0.00 |
| A3. Financiamiento neto (A3= F - G) | 0.00 | 0.00 | 0.00 |
| A1. Ingresos de Libre Disposición | 0.00 | 0.00 | 0.00 |
| A3.1 Financiamiento neto con fuente de pago de ingresos de libre disposición | 0.00 | 0.00 | 0.00 |
| F1. Financiamiento con fuente de pago de ingresos de libre disposición | 0.00 | 0.00 | 0.00 |
| G1. Amortización de la deuda pública con gasto no etiquetado | 0.00 | 0.00 | 0.00 |
| B1. Gasto no Etiquetado (Sin Incluir Amortización de la Deuda Pública) | 25,343,686.00 | 19,099,801.00 | 19,099,801.00 |
| C1. Remanentes de Ingresos de Libre Disposición Aplicado en el Periodo | 0.00 | 0.00 | 0.00 |



CUENTA PÚBLICA
Unidad Estatal de Protección Civil
BALANCE PRESUPUESTARIO - LDF
Del 01 de Enero al 31 de Diciembre de 2025

| | | | |
|---|----------------|----------------|----------------|
| V. Balance presupuestario de recursos disponibles | -25,343,686.00 | -19,099,801.00 | -19,099,801.00 |
| VI. Balance presupuestario de recursos disponibles sin financiamiento neto | -25,343,686.00 | -19,099,801.00 | -19,099,801.00 |
| A2. Transferencias Federales Etiquetadas | 25,343,686.00 | 22,276,188.07 | 22,276,188.07 |
| A3.2 Financiamiento neto con fuente de pago de transferencias federales etiquetadas | 0.00 | 0.00 | 0.00 |
| F2. Financiamiento con fuente de pago de transferencias federales etiquetadas | 0.00 | 0.00 | 0.00 |
| G2. Amortización de la deuda pública con gasto etiquetado | 0.00 | 0.00 | 0.00 |
| B2. Gasto Etiquetado (Sin incluir Amortización de la Deuda Pública) | 0.00 | 0.00 | 0.00 |
| C2. Remanentes de Transferencias Federales Etiquetadas Aplicados en el Periodo | 0.00 | 0.00 | 0.00 |
| VII. Balance presupuestario de recursos etiquetado | 25,343,686.00 | 22,276,188.07 | 22,276,188.07 |
| VIII. Balance presupuestario de recursos etiquetados sin financiamiento neto | 25,343,686.00 | 22,276,188.07 | 22,276,188.07 |

LIC. ERICK ALBERTO GONZÁLEZ
SÁNCHEZ
DIRECTOR GENERAL


Rocio A. Llerenas


C.P. ROCIO ALEJANDRA LLERENAS
FLORES
DIRECTORA DE ADMINISTRACIÓN
Y FINANZAS



CUENTA PÚBLICA
Unidad Estatal de Protección Civil
ESTADO ANALÍTICO DE INGRESOS DETALLADO - LDF
Del 01 de Enero al 31 de Diciembre de 2025

| | | | | | | |
|--|---------------|------|---------------|---------------|---------------|---------------|
| IV. Total de Ingresos | 25,343,686.00 | 0.00 | 25,343,686.00 | 22,276,188.07 | 22,276,188.07 | -3,067,497.93 |
| Datos Informativos | | | | | | |
| 1. Ingresos Derivados de Financiamientos con Fuente de Pago de Ingresos de Libre Disposición | 0.00 | 0.00 | 0.00 | 0.00 | 0.00 | 0.00 |
| 2. Ingresos Derivados de Financiamientos con Fuente de Pago de Transferencias Federales Etiquetadas | 0.00 | 0.00 | 0.00 | 0.00 | 0.00 | 0.00 |
| 3. Ingresos Derivados de Financiamientos | 0.00 | 0.00 | 0.00 | 0.00 | 0.00 | 0.00 |


LIC. ERICK ALBERTO GONZÁLEZ
SÁNCHEZ
DIRECTOR GENERAL


C.P. ROCIO ALEJANDRA LLERENAS
FLORES
DIRECTORA DE ADMINISTRACIÓN
Y FINANZAS

CUENTA PÚBLICA
Unidad Estatal de Protección Civil
ESTADO ANALÍTICO DEL PRESUPUESTO DE EGRESOS DETALLADO -
LDF CLASIFICACIÓN POR OBJETO DEL GASTO (CAPÍTULO Y CONCEPTO)
Del 01 de Enero al 31 de Diciembre de 2025

| | Aprobado | Ampliaciones / Reducciones | Modificado | Devengado | Pagado | Subejercicio |
|---|----------------------|-----------------------------------|----------------------|----------------------|----------------------|---------------------|
| I. Gasto No Etiquetado (I = A+B+C+D+E+F+G+H+I) | 25,343,686.00 | 0.00 | 25,343,686.00 | 19,099,801.37 | 19,099,801.37 | 6,243,884.63 |
| <i>A. Servicios Personales (A= a1+a2+a3+a4+a5+a6+a7)</i> | 22,331,472.31 | 0.00 | 22,331,472.31 | 17,066,403.07 | 17,066,403.07 | 5,265,069.24 |
| a1) Remuneraciones al Personal de Carácter Permanente | 7,800,079.01 | 0.00 | 7,800,079.01 | 7,701,208.98 | 7,701,208.98 | 98,870.03 |
| a2) Remuneraciones al Personal de Carácter Transitorio | 626,194.84 | 0.00 | 626,194.84 | 223,563.06 | 223,563.06 | 402,631.78 |
| a3) Remuneraciones Adicionales y Especiales | 4,842,791.95 | 0.00 | 4,842,791.95 | 2,854,542.47 | 2,854,542.47 | 1,988,249.48 |
| a4) Seguridad Social | 450,000.00 | 0.00 | 450,000.00 | 0.00 | 0.00 | 450,000.00 |
| a5) Otras Prestaciones Sociales y Económicas | 7,842,406.51 | 0.00 | 7,842,406.51 | 5,702,692.04 | 5,702,692.04 | 2,139,714.47 |
| a6) Previsiones | 0.00 | 0.00 | 0.00 | 0.00 | 0.00 | 0.00 |
| a7) Pago de Estímulos a Servidores Públicos | 770,000.00 | 0.00 | 770,000.00 | 584,396.52 | 584,396.52 | 185,603.48 |
| <i>B. Materiales y Suministros (B= b1+b2+b3+b4+b5+b6+b7+b8+b9)</i> | 1,507,217.79 | 0.00 | 1,507,217.79 | 1,016,116.44 | 1,016,116.44 | 491,101.35 |
| b1) Materiales de Administración, Emisión de Documentos y Artículos Oficiales | 104,235.91 | 0.00 | 104,235.91 | 50,653.44 | 50,653.44 | 53,582.47 |
| b2) Alimentos y Utensilios | 93,311.18 | 0.00 | 93,311.18 | 65,316.00 | 65,316.00 | 27,995.18 |
| b3) Materias Primas y Materiales de Producción y Comercialización | 0.00 | 0.00 | 0.00 | 0.00 | 0.00 | 0.00 |
| b4) Materiales y Artículos de Construcción y de Reparación | 27,061.00 | 0.00 | 27,061.00 | 27,059.86 | 27,059.86 | 1.14 |
| b5) Productos Químicos, Farmacéuticos y de Laboratorio | 15,963.12 | 0.00 | 15,963.12 | 10,262.74 | 10,262.74 | 5,700.38 |
| b6) Combustibles, Lubricantes y Aditivos | 404,562.93 | 0.00 | 404,562.93 | 321,440.36 | 321,440.36 | 83,122.57 |
| b7) Vestuario, Blancos, Prendas de Protección y Artículos Deportivos | 404,579.03 | 0.00 | 404,579.03 | 368,990.80 | 368,990.80 | 35,588.23 |
| b8) Materiales y Suministros para Seguridad | 71,900.00 | 0.00 | 71,900.00 | 71,479.59 | 71,479.59 | 420.41 |
| b9) Herramientas, Refacciones y Accesorios Menores | 385,604.62 | 0.00 | 385,604.62 | 100,913.65 | 100,913.65 | 284,690.97 |
| <i>C. Servicios Generales (C = c1+c2+c3+c4+c5+c6+c7+c8+c9)</i> | 1,504,995.90 | 0.00 | 1,504,995.90 | 1,017,281.86 | 1,017,281.86 | 487,714.04 |
| c1) Servicios Básicos | 40,714.94 | 0.00 | 40,714.94 | 39,830.94 | 39,830.94 | 884.00 |
| c2) Servicios de Arrendamiento | 0.00 | 0.00 | 0.00 | 0.00 | 0.00 | 0.00 |
| c3) Servicios Profesionales, Científicos, Técnicos y Otros Servicios | 13,080.00 | 0.00 | 13,080.00 | 11,072.20 | 11,072.20 | 2,007.80 |
| c4) Servicios Financieros, Bancarios y Comerciales | 127,040.22 | 0.00 | 127,040.22 | 79,381.01 | 79,381.01 | 47,659.21 |
| c5) Servicios de Instalación, Reparación, Mantenimiento y Conservación | 696,432.74 | 0.00 | 696,432.74 | 430,403.77 | 430,403.77 | 266,028.97 |
| c6) Servicios de Comunicación Social y Publicidad | 0.00 | 0.00 | 0.00 | 0.00 | 0.00 | 0.00 |
| c7) Servicios de Traslado y Viáticos | 94,728.00 | 0.00 | 94,728.00 | 92,928.48 | 92,928.48 | 1,799.52 |



CUENTA PÚBLICA
Unidad Estatal de Protección Civil
ESTADO ANALÍTICO DEL PRESUPUESTO DE EGRESOS DETALLADO -
LDF CLASIFICACIÓN POR OBJETO DEL GASTO (CAPITULO Y CONCEPTO)
Del 01 de Enero al 31 de Diciembre de 2025

| | | | | | | |
|---|----------------------|-------------|----------------------|----------------------|----------------------|---------------------|
| f1) Obra Pública en Bienes de Dominio Público | 0.00 | 0.00 | 0.00 | 0.00 | 0.00 | 0.00 |
| f2) Obra Pública en Bienes Propios | 0.00 | 0.00 | 0.00 | 0.00 | 0.00 | 0.00 |
| f3) Proyectos Productivos y Acciones de Fomento | 0.00 | 0.00 | 0.00 | 0.00 | 0.00 | 0.00 |
| G. Inversiones Financieras y Otras Provisiones (G= g1+g2+g3+g4+g5+g6+g7) | 0.00 | 0.00 | 0.00 | 0.00 | 0.00 | 0.00 |
| g1) Inversiones Para el Fomento de Actividades Productivas | 0.00 | 0.00 | 0.00 | 0.00 | 0.00 | 0.00 |
| g2) Acciones y Participaciones de Capital | 0.00 | 0.00 | 0.00 | 0.00 | 0.00 | 0.00 |
| g3) Compra de Títulos y Valores | 0.00 | 0.00 | 0.00 | 0.00 | 0.00 | 0.00 |
| g4) Concesión de Préstamos | 0.00 | 0.00 | 0.00 | 0.00 | 0.00 | 0.00 |
| g5) Inversiones en Fideicomisos, Mandatos y Otros Análogos Fideicomiso de Desastres Naturales (Informativo) | 0.00 | 0.00 | 0.00 | 0.00 | 0.00 | 0.00 |
| g6) Otras Inversiones Financieras | 0.00 | 0.00 | 0.00 | 0.00 | 0.00 | 0.00 |
| g7) Provisiones para Contingencia y otras Erogaciones Especiales | 0.00 | 0.00 | 0.00 | 0.00 | 0.00 | 0.00 |
| H. Participaciones y Aportaciones (H = h1+h2+h3) | 0.00 | 0.00 | 0.00 | 0.00 | 0.00 | 0.00 |
| h1) Participaciones | 0.00 | 0.00 | 0.00 | 0.00 | 0.00 | 0.00 |
| h2) Aportaciones | 0.00 | 0.00 | 0.00 | 0.00 | 0.00 | 0.00 |
| h3) Convenios | 0.00 | 0.00 | 0.00 | 0.00 | 0.00 | 0.00 |
| I. Deuda Pública (I = i1+i2+i3+i4+i5+i6+i7) | 0.00 | 0.00 | 0.00 | 0.00 | 0.00 | 0.00 |
| i1) Amortización de la Deuda Pública | 0.00 | 0.00 | 0.00 | 0.00 | 0.00 | 0.00 |
| i2) Intereses de la Deuda Pública | 0.00 | 0.00 | 0.00 | 0.00 | 0.00 | 0.00 |
| i3) Comisiones de la Deuda Pública | 0.00 | 0.00 | 0.00 | 0.00 | 0.00 | 0.00 |
| i4) Gastos de la Deuda Pública | 0.00 | 0.00 | 0.00 | 0.00 | 0.00 | 0.00 |
| i5) Costo por Coberturas | 0.00 | 0.00 | 0.00 | 0.00 | 0.00 | 0.00 |
| i6) Apoyos Financieros | 0.00 | 0.00 | 0.00 | 0.00 | 0.00 | 0.00 |
| i7) Adeudos de Ejercicios Fiscales Anteriores (ADEFAS) | 0.00 | 0.00 | 0.00 | 0.00 | 0.00 | 0.00 |
| III. Total de Egresos (III = I + II) | 25,343,686.00 | 0.00 | 25,343,686.00 | 19,099,801.37 | 19,099,801.37 | 6,243,884.63 |

 LIC. ERICK ALBERTO GONZÁLEZ
 SÁNCHEZ
 DIRECTOR GENERAL

Rocio A. Llerenas
 C.P. ROCIO ALEJANDRA LLERENAS
 FLORES
 DIRECTORA DE ADMINISTRACIÓN
 Y FINANZAS



COLIMA
Gobierno del Estado

CUENTA PÚBLICA
Unidad Estatal de Protección Civil
ESTADO ANALÍTICO DEL PRESUPUESTO DE EGRESOS DETALLADO -
LDF CLASIFICACIÓN FUNCIONAL (FINALIDAD Y FUNCIÓN)
Del 01 de Enero al 31 de Diciembre de 2025

| | | | | | | |
|---|----------------------|-------------|----------------------|----------------------|----------------------|---------------------|
| d4) Adeudos de Ejercicios Fiscales Anteriores | 0.00 | 0.00 | 0.00 | 0.00 | 0.00 | 0.00 |
| III. Total de Egresos (III = I + II) | 25,343,686.00 | 0.00 | 25,343,686.00 | 19,099,801.37 | 19,099,801.37 | 6,243,884.63 |

LIC. ERICK ALBERTO GONZÁLEZ
SÁNCHEZ
DIRECTOR GENERAL

Rocio A. Llerenas
C.P. ROCIO ALEJANDRA LLERENAS
FLORES
DIRECTORA DE ADMINISTRACIÓN
Y FINANZAS

CUENTA PÚBLICA
Unidad Estatal de Protección Civil
ESTADO ANALÍTICO DEL PRESUPUESTO DE EGRESOS DETALLADO -
LDf CLASIFICACIÓN DE SERVICIOS PERSONALES POR CATEGORÍA
Del 01 de Enero al 31 de Diciembre de 2025

| | Aprobado | Ampliaciones / Reducciones | Modificado | Devengado | Pagado | Subejercicio |
|--|----------------------|-------------------------------|----------------------|----------------------|-------------|---------------------|
| I. Gasto No Etiquetado (I = A+B+C+D+E+F+G+H+I) | 22,331,472.31 | 0.00 | 22,331,472.31 | 17,066,403.07 | 0.00 | 5,265,069.24 |
| <i>A. Personal Administrativo y de Servicio Público</i> | 22,331,472.31 | 0.00 | 22,331,472.31 | 17,066,403.07 | 0.00 | 5,265,069.24 |
| <i>B. Magisterio</i> | 0.00 | 0.00 | 0.00 | 0.00 | 0.00 | 0.00 |
| <i>C. Servicios de Salud</i> | 0.00 | 0.00 | 0.00 | 0.00 | 0.00 | 0.00 |
| C1) Personal Administrativo | 0.00 | 0.00 | 0.00 | 0.00 | 0.00 | 0.00 |
| C2) Personal Medico, Paramedico y Afin | 0.00 | 0.00 | 0.00 | 0.00 | 0.00 | 0.00 |
| <i>D. Seguridad Publica</i> | 0.00 | 0.00 | 0.00 | 0.00 | 0.00 | 0.00 |
| <i>E. Gastos Asociados a la Implementación de Nuevas Leyes Federales o Reformas a las mismas</i> | 0.00 | 0.00 | 0.00 | 0.00 | 0.00 | 0.00 |
| E1) Nombre del Programa o Ley 1 | 0.00 | 0.00 | 0.00 | 0.00 | 0.00 | 0.00 |
| E2) Nombre del Programa o Ley 2 | 0.00 | 0.00 | 0.00 | 0.00 | 0.00 | 0.00 |
| <i>F. Sentencias Laborales Definitivas</i> | 0.00 | 0.00 | 0.00 | 0.00 | 0.00 | 0.00 |
| II. Gasto Etiquetado (II = A+B+C+D+E+F+G+H+I) | 0.00 | 0.00 | 0.00 | 0.00 | 0.00 | 0.00 |
| <i>A. Personal Administrativo y de Servicio Público</i> | 0.00 | 0.00 | 0.00 | 0.00 | 0.00 | 0.00 |
| <i>B. Magisterio</i> | 0.00 | 0.00 | 0.00 | 0.00 | 0.00 | 0.00 |
| <i>C. Servicios de Salud</i> | 0.00 | 0.00 | 0.00 | 0.00 | 0.00 | 0.00 |
| C1) Personal Administrativo | 0.00 | 0.00 | 0.00 | 0.00 | 0.00 | 0.00 |
| C2) Personal Medico, Paramedico y Afin | 0.00 | 0.00 | 0.00 | 0.00 | 0.00 | 0.00 |
| <i>D. Seguridad Publica</i> | 0.00 | 0.00 | 0.00 | 0.00 | 0.00 | 0.00 |
| <i>E. Gastos Asociados a la Implementación de Nuevas Leyes Federales o Reformas a las mismas</i> | 0.00 | 0.00 | 0.00 | 0.00 | 0.00 | 0.00 |
| E1) Nombre del Programa o Ley 1 | 0.00 | 0.00 | 0.00 | 0.00 | 0.00 | 0.00 |
| E2) Nombre del Programa o Ley 2 | 0.00 | 0.00 | 0.00 | 0.00 | 0.00 | 0.00 |
| <i>F. Sentencias Laborales Definitivas</i> | 0.00 | 0.00 | 0.00 | 0.00 | 0.00 | 0.00 |
| Total del Gasto en Servicios Personales | 22,331,472.31 | 0.00 | 22,331,472.31 | 17,066,403.07 | 0.00 | 5,265,069.24 |

 LIC. ERICK ALBERTO GONZÁLEZ
 SÁNCHEZ
 DIRECTOR GENERAL

Rocio A. Llerenas
 C.P. ROCIO ALEJANDRA LLERENAS
 FLORES
 DIRECTORA DE ADMINISTRACIÓN
 Y FINANZAS



CUENTA PÚBLICA
Unidad Estatal de Protección Civil
ESTADO ANALÍTICO DEL PRESUPUESTO DE EGRESOS DETALLADO -
LDF CLASIFICACIÓN ADMINISTRATIVA
Del 01 de Enero al 31 de Diciembre de 2025

| | Aprobado | Ampliaciones / Reducciones | Modificado | Devengado | Pagado | Subejercicio |
|--|----------------------|-------------------------------|----------------------|----------------------|----------------------|---------------------|
| GASTO NO ETIQUETADO | | | | | | |
| DIRECCIÓN ADMINISTRATIVA DE PROTECCIÓN CIVIL | 25,343,686.00 | 0.00 | 25,343,686.00 | 19,099,801.37 | 19,099,801.37 | 6,243,884.63 |
| | 25,343,686.00 | 0.00 | 25,343,686.00 | 19,099,801.37 | 19,099,801.37 | 6,243,884.63 |
| GASTO ETIQUETADO | | | | | | |
| | 0.00 | 0.00 | 0.00 | 0.00 | 0.00 | 0.00 |
| Total del Gasto | 25,343,686.00 | 0.00 | 25,343,686.00 | 19,099,801.37 | 19,099,801.37 | 6,243,884.63 |

LIC. ERICK ALBERTO GONZÁLEZ
SÁNCHEZ
DIRECTOR GENERAL

Rocio A. Llerenas
C.P. ROCIO ALEJANDRA LLERENAS
FLORES
DIRECTORA DE ADMINISTRACIÓN
Y FINANZAS

| | Implementación Mecanismos de Verificación | Implementación Fecha estimada de cumplimiento | Resultado Monto valor | Resultado Unidad (pesos/porcentaje) | Fundamento | Comentarios |
|---|---|--|----------------------------------|--|----------------------------------|--------------------|
| INDICADORES PRESUPUESTARIOS | | | | | | |
| A. INDICADORES CUANTITATIVOS | | | | | | |
| 1. Balance Presupuestario Sostenible | | | | | | |
| <i>a. Propuesto</i> | <i>Iniciativa de Ley de Ingresos y Proyecto de Presupuesto de Egresos</i> | | 0.00 | pesos | <i>Art. 6 y 19 de la LDF</i> | 0 |
| <i>b. Aprobado</i> | <i>Ley de Ingresos y Presupuesto de Egresos</i> | | 0.00 | pesos | <i>Art. 6 y 19 de la LDF</i> | 0 |
| <i>c. Devengado</i> | <i>Cuenta Pública / Formato 4 LDF</i> | | 0.00 | pesos | <i>Art. 6 y 19 de la LDF</i> | 0 |
| 2. Balance Presupuestario de Recursos Disponibles Sostenible | | | | | | |
| <i>a. Propuesto</i> | <i>Iniciativa de Ley de Ingresos y Proyecto de Presupuesto de Egresos</i> | | 0.00 | pesos | <i>Art. 6 y 19 de la LDF</i> | 0 |
| <i>b. Aprobado</i> | <i>Ley de Ingresos y Presupuesto de Egreso</i> | | 0.00 | pesos | <i>Art. 6 y 19 de la LDF</i> | 0 |
| <i>c. Devengado</i> | <i>Cuenta Pública / Formato 4 LDF</i> | | 0.00 | pesos | <i>Art. 6 y 19 de la LDF</i> | 0 |
| 3 Financiamiento Neto dentro del Techo de Financiamiento Neto | | | | | | |
| <i>a. Propuesto</i> | <i>Iniciativa de Ley de Ingreso</i> | | 0.00 | pesos | <i>Art. 6, 19 y 46 de la LDF</i> | 0 |
| <i>b. Aprobado</i> | <i>Ley de Ingresos</i> | | 0.00 | pesos | <i>Art. 6, 19 y 46 de la LDF</i> | 0 |
| <i>c. Devengado</i> | <i>Cuenta Pública / Formato 4 LDF</i> | | 0.00 | pesos | <i>Art. 6, 19 y 46 de la LDF</i> | 0 |
| 4 Recursos destinado a la atención de desastres naturales | | | | | | |
| a. Asignación al fideicomiso para desastres naturales | | | | | | |
| <i>a.1 Aprobado</i> | <i>Reporte Trim. Formato 6 a)</i> | | 0.00 | pesos | <i>Art. 9 de la LDF</i> | 0 |
| <i>a.2 Pagado</i> | <i>Cuenta Pública / Formato 6 a)</i> | | 0.00 | pesos | <i>Art. 9 de la LDF</i> | 0 |
| <i>b. Aportación promedio realizada por la Entidad Federativa durante los 5 ejercicios previos, para infraestructura dañada por desastres naturales</i> | <i>Autorizaciones de recursos aprobados por el FONDEN</i> | | 0.00 | pesos | <i>Art. 9 de la LDF</i> | 0 |
| <i>c. Saldo del fideicomiso para desastres naturales</i> | <i>Cuenta Pública / Auxiliar de Cuentas</i> | | 0.00 | pesos | <i>Art. 9 de la LDF</i> | 0 |

| | | | | | |
|--|---|--|-------------------|---|----------|
| <p><i>d. Costo promedio de los últimos 5 ejercicios de la reconstrucción de infraestructura dañada por desastres naturales</i></p> | <p><i>Autorizaciones de recursos aprobados por el FONDEN</i></p> | | <p>0.00 pesos</p> | <p><i>Art. 9 de la LDF</i></p> | <p>0</p> |
| <p>5 Techo para servicios personales</p> | | | | | |
| <p><i>a. Asignación en el Presupuesto de Egresos</i></p> | <p><i>Reporte Trim. Formato 6 d)</i></p> | | <p>0.00 pesos</p> | <p><i>Art. 10 y 21 de la LDF</i></p> | <p>0</p> |
| <p><i>b. Devengado</i></p> | <p><i>Reporte Trim. Formato 6 d)</i></p> | | <p>0.00 pesos</p> | <p><i>Art. 13 fracc. V y 21 de la LDF</i></p> | <p>0</p> |
| <p>6 Previsiones de gasto para compromisos de pago derivados de APPs</p> | | | | | |
| <p><i>a. Asignación en el Presupuesto de Egresos</i></p> | <p><i>Presupuesto de Egresos</i></p> | | <p>0.00 pesos</p> | <p><i>Art. 11 y 21 de la LDF</i></p> | <p>0</p> |
| <p>7 Techo de ADEFAS para el ejercicio fiscal</p> | | | | | |
| <p><i>a. Propuesto</i></p> | <p><i>Proyecto de Presupuesto de Egresos</i></p> | | <p>0.00 pesos</p> | <p><i>Art. 12 y 20 de la LDF</i></p> | <p>0</p> |
| <p><i>b. Aprobado</i></p> | <p><i>Reporte Trim. Formato 6 a)</i></p> | | <p>0.00 pesos</p> | <p><i>Art. 12 y 20 de la LDF</i></p> | <p>0</p> |
| <p><i>c. Devengado</i></p> | <p><i>Cuenta Pública / Formato 6 a)</i></p> | | <p>0.00 pesos</p> | <p><i>Art. 12 y 20 de la LDF</i></p> | <p>0</p> |
| <p>B. INDICADORES CUALITATIVOS</p> | | | | | |
| <p>1 Iniciativa de Ley de Ingresos y Proyecto de Presupuesto de Egresos</p> | | | | | |
| <p><i>a. Objetivos anuales, estrategias y metas para el ejercicio fiscal</i></p> | <p><i>Iniciativa de Ley de Ingresos y Proyecto de Presupuesto de Egresos</i></p> | | <p>0.00</p> | <p><i>Art. 5 y 18 de la LDF</i></p> | <p>0</p> |
| <p><i>b. Proyecciones de ejercicios posteriores</i></p> | <p><i>Iniciativa de Ley de Ingresos y Proyecto de Presupuesto de Egresos / Formatos 7 a) y b)</i></p> | | <p>0.00</p> | <p><i>Art. 5 y 18 de la LDF</i></p> | <p>0</p> |
| <p><i>c. Descripción de riesgos relevantes y propuestas de acción para enfrentarlos</i></p> | <p><i>Iniciativa de Ley de Ingresos y Proyecto de Presupuesto de Egresos</i></p> | | <p>0.00</p> | <p><i>Art. 5 y 18 de la LDF</i></p> | <p>0</p> |
| <p><i>d. Resultados de ejercicios fiscales anteriores y el ejercicio fiscal en cuestión</i></p> | <p><i>Iniciativa de Ley de Ingresos y Proyecto de Presupuesto de Egresos / Formatos 7 c) y d)</i></p> | | <p>0.00</p> | <p><i>Art. 5 y 18 de la LDF</i></p> | <p>0</p> |
| <p><i>e. Estudio actuarial de las pensiones de sus trabajadores</i></p> | <p><i>Proyecto de Presupuesto de Egresos / Formato 8</i></p> | | <p>0.00</p> | <p><i>Art. 5 y 18 de la LDF</i></p> | <p>0</p> |
| <p>2. Balance Presupuestario de Recursos Disponibles, en caso de ser negativo</p> | | | | | |
| <p><i>a. Razones excepcionales que justifican el Balance Presupuestario de Recursos Disponibles negativo</i></p> | <p><i>Iniciativa de Ley de Ingresos o Proyecto de Presupuesto de Egresos</i></p> | | <p>0.00</p> | <p><i>Art. 6 y 19 de la LDF</i></p> | <p>0</p> |



CUENTA PÚBLICA
Unidad Estatal de Protección Civil
GUÍA DE CUMPLIMIENTO DE LA LEY DE DISCIPLINA DE LAS ENTIDADES FEDERATIVAS Y LOS MUNICIPIOS
Del 01 de Enero al 31 de Diciembre de 2025

| | | | | | |
|--|--|--|------------|--------------------------------------|---|
| <p><i>b. Fuente de recursos para cubrir el Balance Presupuestario de Recursos Disponibles negativo</i></p> | <p><i>Iniciativa de Ley de Ingresos o Proyecto de Presupuesto de Egresos</i></p> | | 0.00 | <p><i>Art. 6 y 19 de la LDF</i></p> | 0 |
| <p><i>c. Número de ejercicios fiscales y acciones necesarias para cubrir el Balance Presupuestario de Recursos Disponibles negativo</i></p> | <p><i>Iniciativa de Ley de Ingresos o Proyecto de Presupuesto de Egresos</i></p> | | 0.00 | <p><i>Art. 6 y 19 de la LDF</i></p> | 0 |
| <p><i>d. Informes Trimestrales sobre el avance de las acciones para recuperar el Balance Presupuestario de Recursos Disponibles</i></p> | <p><i>Reporte Trim. y Cuenta Pública</i></p> | | 0.00 | <p><i>Art. 6 y 19 de la LDF</i></p> | 0 |
| <p>3 Servicios Personales</p> | | | | | |
| <p><i>a. Remuneraciones de los servidores públicos</i></p> | <p><i>Proyecto de Presupuesto</i></p> | | 0.00 | <p><i>Art. 10 y 21 de la LDF</i></p> | 0 |
| <p><i>b. Previsiones salariales y económicas para cubrir incrementos salariales, creación de plazas y otros</i></p> | <p><i> cubrir incrementos salariales, creación de plazas y otros Proyecto de Presupuesto</i></p> | | 0.00 | <p><i>Art. 10 y 21 de la LDF</i></p> | 0 |
| <p>INDICADORES DEL EJERCICIO PRESUPUESTARIO</p> | | | | | |
| <p>A. INDICADORES CUANTITATIVOS</p> | | | | | |
| <p>1 Ingresos Excedentes derivados de Ingresos de Libre Disposición</p> | | | | | |
| <p><i>a. Monto de Ingresos Excedentes derivados de ILD</i></p> | <p><i>Cuenta Pública / Formato 5</i></p> | | 0.00 pesos | <p><i>Art. 14 y 21 de la LDF</i></p> | 0 |
| <p><i>b. Monto de Ingresos Excedentes derivados de ILD destinados al fin del A. 14, fracción 1 de la LDF</i></p> | <p><i>Cuenta Pública</i></p> | | 0.00 pesos | <p><i>Art. 14 y 21 de la LDF</i></p> | 0 |
| <p><i>c. Monto de Ingresos Excedentes derivados de ILD destinados al fin del A. 14, fracción II, a) de la LDF</i></p> | <p><i>Cuenta Pública</i></p> | | 0.00 pesos | <p><i>Art. 14 y 21 de la LDF</i></p> | 0 |
| <p><i>d. Monto de Ingresos Excedentes derivados de ILD destinados al fin del A. 14, fracción II, b) de la LDF</i></p> | <p><i>Cuenta Pública</i></p> | | 0.00 pesos | <p><i>Art. 14 y 21 de la LDF</i></p> | 0 |
| <p><i>e. Monto de Ingresos Excedentes derivados de ILD destinados al fin del artículo noveno transitorio de la LDF</i></p> | | | 0.00 pesos | <p><i>Art. 14 y 21 de la LDF</i></p> | 0 |
| <p><i>f. Monto de Ingresos Excedentes derivados de ILD destinados al fin señalado por el Artículo 14, párrafo segundo y en el artículo 21 y Noveno Transitorio de la LDF</i></p> | | | 0.00 pesos | <p><i>Art. 14 y 21 de la LDF</i></p> | 0 |



CUENTA PÚBLICA
Unidad Estatal de Protección Civil
GUÍA DE CUMPLIMIENTO DE LA LEY DE DISCIPLINA DE LAS ENTIDADES FEDERATIVAS Y LOS MUNICIPIOS
Del 01 de Enero al 31 de Diciembre de 2025

| | | | | | |
|--|--|--|------------|----------------------------------|---|
| <p><i>g. Monto de Ingresos Excedentes derivados de ILD en un nivel de endeudamiento sostenible de acuerdo al Sistema de Alertas hasta por el 5% de los recursos para cubrir el Gasto Corriente</i></p> | | | 0.00 pesos | Art. 14 y 21 de la LDF | 0 |
| <p>B. INDICADORES CUALITATIVOS</p> | | | | | |
| <p>1 Análisis Costo-Beneficio para programas o proyectos de inversión mayores a 10 millones de UDIS</p> | <p>Página de internet de la Secretaría de Finanzas o Tesorería Municipal</p> | | 0.00 | Art. 13 frac. III y 21 de la LDF | 0 |
| <p>2 Análisis de conveniencia y análisis de transferencia de riesgos de los proyectos APPs</p> | <p>Página de internet de la Secretaría de Finanzas o Tesorería Municipal</p> | | 0.00 | Art. 13 frac. III y 21 de la LDF | 0 |
| <p>3 Identificación de población objetivo, destino y temporalidad de subsidios</p> | <p>Página de internet de la Secretaría de Finanzas o Tesorería Municipal</p> | | 0.00 | Art. 13 frac. III y 21 de la LDF | 0 |
| <p>INDICADORES DE DEUDA PÚBLICA</p> | | | | | |
| <p>A. INDICADORES CUANTITATIVOS</p> | | | | | |
| <p>1 Obligaciones a Corto Plazo</p> | | | | | |
| <p><i>a. Límite de Obligaciones a Corto Plazo</i></p> | | | 0.00 pesos | Art. 30 frac. I de la LDF | 0 |
| <p><i>b. Obligaciones a Corto Plazo</i></p> | | | 0.00 pesos | Art. 30 frac. I de la LDF | 0 |

 LIC. ERICK ALBERTO GONZÁLEZ SÁNCHEZ
 DIRECTOR GENERAL

Rocio A. Llerenas

 C.P. ROCIO ALEJANDRA LLERENAS FLORES
 DIRECTORA DE ADMINISTRACIÓN Y FINANZAS