

Concepto	2025	2024
INGRESOS Y OTROS BENEFICIOS		
INGRESOS DE GESTION	206,817,699.00	208,691,979.00
Impuestos	0.00	0.00
Cuotas y Aportaciones de Seguridad Social	0.00	0.00
Contribuciones de Mejoras	0.00	0.00
Derechos	0.00	0.00
Productos	9,532,536.00	16,772,152.00
Aprovechamientos	0.00	0.00
Ingresos por Venta de Bienes y Prestación de Servicios	197,285,163.00	191,919,827.00
Participaciones, Aportaciones, Convenios, Incentivos Derivados de la Colaboración Fiscal, Fondos Distintos de Aportaciones, Transferencias, Asignaciones, Subsidios y Subvenciones, y Pensiones y Jubilaciones	2,659,920,710.00	2,626,579,488.00
Participaciones, Aportaciones, Convenios, Incentivos Derivados de la Colaboración Fiscal y Fondos Distintos de Aportaciones	69,182,332.00	50,190,372.00
Transferencias, Asignaciones, Subsidios y Subvenciones, y Pensiones y Jubilaciones	2,590,738,378.00	2,576,389,116.00
OTROS INGRESOS Y BENEFICIOS	40,673,210.00	37,017,278.00
Ingresos Financieros	0.00	0.00
Incremento por Variación de Inventarios	0.00	0.00
Disminución del Exceso de Estimaciones por Pérdida o Deterioro u Obsolescencia	0.00	0.00
Disminución del Exceso de Provisiones	0.00	0.00
Otros Ingresos y Beneficios Varios	40,673,210.00	37,017,278.00
Total de Ingresos y Otros Beneficios	2,907,411,619.00	2,872,288,745.00
GASTOS Y OTRAS PERDIDAS		
GASTOS DE FUNCIONAMIENTO	2,387,010,029.00	2,387,863,739.00
Servicios Personales	2,020,697,605.00	1,950,158,335.00
Materiales y Suministros	73,269,893.00	81,007,784.00
Servicios Generales	293,042,531.00	356,697,620.00
TRANSFERENCIAS, ASIGNACIONES, SUBSIDIOS Y OTRAS AYUDAS	426,725,711.00	396,910,828.00
Transferencias Internas y Asignaciones al Sector Público	0.00	0.00
Transferencias al Resto del Sector Público	0.00	0.00
Subsidios y Subvenciones	0.00	0.00
Ayudas Sociales	15,266,757.00	11,552,134.00
Pensiones y Jubilaciones	411,193,454.00	384,215,159.00

Transferencias a Fideicomisos, Mandatos y Contratos Análogos	0.00	0.00
Transferencias a la Seguridad Social	0.00	0.00
Donativos	265,500.00	1,143,535.00
Transferencias al Exterior	0.00	0.00
PARTICIPACIONES Y APORTACIONES	0.00	0.00
Participaciones	0.00	0.00
Aportaciones	0.00	0.00
Convenios	0.00	0.00
INTERESES, COMISIONES Y OTROS GASTOS DE LA DEUDA PUBLICA	0.00	0.00
Intereses de la Deuda Pública	0.00	0.00
Comisiones de la Deuda Pública	0.00	0.00
Gastos de la Deuda Pública	0.00	0.00
Costo por Coberturas	0.00	0.00
Apoyos Financieros	0.00	0.00
OTROS GASTOS Y PERDIDAS EXTRAORDINARIAS	161,365,902.00	159,406,625.00
Estimaciones, Depreciaciones, Deterioros, Obsolescencia y Amortizaciones	161,369,902.00	159,295,216.00
Provisiones	0.00	0.00
Disminución de Inventarios	0.00	0.00
Otros Gastos	-4,000.00	111,409.00
INVERSIÓN PÚBLICA	0.00	0.00
Inversión Pública no Capitalizable	0.00	0.00
Total de Gastos y Otras Pérdidas	2,975,101,642.00	2,944,181,192.00
Resultado del Ejercicio (Ahorro/ Desahorro)	-67,690,023.00	-71,892,447.00

Bajo protesta de decir verdad declaramos que los Estados Financieros y sus Notas son razonables y correctos y responsabilidad del emisor




C.P. MARIA LOURDES GONZÁLEZ
VIRGEN

DIRECTORA DE PRESUPUESTO Y
CONTABILIDAD



UNIVERSIDAD
DE COLIMA

DIRECCIÓN DE
PRESUPUESTO
Y CONTABILIDAD



DRA. JESSICA GABRIELA
MORALES LLAMAS

TESORERA

Concepto	2025	2024
ACTIVO		
ACTIVO CIRCULANTE		
Efectivo y Equivalentes	292,463,636.00	226,968,478.00
Derechos a Recibir Efectivo o Equivalentes	172,124,647.00	242,160,152.00
Derechos a Recibir Bienes o Servicios	12,099,079.00	12,469,906.00
Inventarios	0.00	0.00
Almacenes	0.00	0.00
Estimación por Pérdida o Deterioro de Activos Circulantes	0.00	0.00
Otros Activos Circulantes	0.00	0.00
IA. Total de Activos Circulantes (IA = a+b+c+d+e+f+g)	476,687,362.00	481,598,536.00
ACTIVO NO CIRCULANTE		
Inversiones Financieras a Largo Plazo	0.00	0.00
Derechos a Recibir Efectivo o Equivalentes a Largo Plazo	87,999.00	74,100.00
Bienes Inmuebles, Infraestructura y Construcciones en Proceso	5,077,836,741.00	5,057,790,394.00
Bienes Muebles	876,870,105.00	855,371,269.00
Activos Intangibles	3,153,984.00	3,129,988.00
Depreciación, Deterioro y Amortización Acumulada de Bienes	-2,175,795,159.00	-2,014,425,257.00
Activos Diferidos	0.00	0.00
Estimación por Pérdida o Deterioro de Activos no Circulantes	0.00	0.00
Otros Activos no Circulantes	0.00	0.00
IB. Total de Activos No Circulantes (IB = a+b+c+d+e+f+g+h+i)	3,782,153,670.00	3,901,940,494.00
I. Total del Activo (I = IA + AB)	4,258,841,032.00	4,383,539,030.00
PASIVO		
PASIVO CIRCULANTE		
Cuentas por Pagar a Corto Plazo	591,605,390.00	591,020,537.00
Documentos por Pagar a Corto Plazo	0.00	0.00
Porción a Corto Plazo de la Deuda Pública a Largo Plazo	0.00	0.00
Títulos y Valores a Corto Plazo	0.00	0.00
Pasivos Diferidos a Corto Plazo	0.00	0.00
Fondos y Bienes de Terceros en Garantía y/o Administración a Corto Plazo	98,103,807.00	99,383,162.00
Provisiones a Corto Plazo	113,494.00	235,672.00
Otros Pasivos a Corto Plazo	0.00	174.00




SECRETARÍA DE ECONOMÍA
DIRECCIÓN DE PRESUPUESTO Y CONTABILIDAD


IIA. Total de Pasivos Circulantes (IIA = a+b+c+d+e+f+g+h)	689,822,691.00	690,639,545.00
PASIVO NO CIRCULANTE		
Cuentas por Pagar a Largo Plazo	0.00	0.00
Documentos por Pagar a Largo Plazo	0.00	0.00
Deuda Pública a Largo Plazo	0.00	0.00
Pasivos Diferidos a Largo Plazo	0.00	0.00
Fondos y Bienes de Terceros en Garantía y/o Administración a Largo Plazo	0.00	0.00
Provisiones a Largo Plazo	0.00	0.00
IIB. Total de Pasivos No Circulantes (IIB = a+b+c+d+e+f+g)	0.00	0.00
II. Total del Pasivo (II = IIA+IIB)	689,822,691.00	690,639,545.00
HACIENDA PÚBLICA/ PATRIMONIO		
HACIENDA PÚBLICA/PATRIMONIO CONTRIBUIDO	4,567,865,046.00	4,567,865,046.00
Aportaciones	4,567,865,046.00	4,567,865,046.00
Donaciones de Capital	0.00	0.00
Actualización de la Hacienda Pública/Patrimonio	0.00	0.00
HACIENDA PÚBLICA /PATRIMONIO GENERADO	-998,846,705.00	-874,965,561.00
Resultado del Ejercicio (Ahorro/ Desahorro)	-67,690,023.00	-71,892,447.00
Resultados de Ejercicios Anteriores	-914,573,141.00	-786,489,573.00
Revalúos	0.00	0.00
Reservas	0.00	0.00
Rectificaciones de Resultados de Ejercicios Anteriores	-16,583,541.00	-16,583,541.00
EXCESO O INSUFICIENCIA EN LA ACTUALIZACION DE LA HACIENDA PÚBLICA/PATRIMONIO	0.00	0.00
Resultado por Posición Monetaria	0.00	0.00
Resultado por Tenencia de Activos no Monetarios	0.00	0.00
III. Total Hacienda Pública/Patrimonio (III = IIIA + IIIB + IIIC)	3,569,018,341.00	3,692,899,485.00
IV. Total del Pasivo y Hacienda Pública/Patrimonio (IV = II + III)	4,258,841,032.00	4,383,539,030.00



Bajo protesta de decir verdad declaramos que los Estados Financieros y sus Notas son razonablemente correctos y responsabilidad del emisor


C.P. MARIA LOURDES GONZÁLEZ VIRGEN
DIRECTORA DE PRESUPUESTO Y CONTABILIDAD

UNIVERSIDAD DE COLIMA
DIRECCIÓN DE PRESUPUESTO Y CONTABILIDAD


DRA. JESSICA GABRIELA MORALES LLAMAS
TESORERA



CUENTA PÚBLICA
Universidad de Colima
ESTADO DE CAMBIOS EN LA SITUACIÓN FINANCIERA
Del 01 de Enero al 31 de Diciembre 2025

Concepto	Origen	Aplicación
ACTIVO	231,776,234.00	107,078,236.00
ACTIVO CIRCULANTE	70,406,332.00	65,495,158.00
Efectivo y Equivalentes	0.00	65,495,158.00
Derechos a Recibir Efectivo o Equivalentes	70,035,505.00	0.00
Derechos a Recibir Bienes o Servicios	370,827.00	0.00
Inventarios	0.00	0.00
Almacenes	0.00	0.00
Estimación por Pérdida o Deterioro de Activos Circulantes	0.00	0.00
Otros Activos Circulantes	0.00	0.00
ACTIVO NO CIRCULANTE	161,369,902.00	41,583,078.00
Inversiones Financieras a Largo Plazo	0.00	0.00
Derechos a Recibir Efectivo o Equivalentes a Largo Plazo	0.00	13,899.00
Bienes Inmuebles, Infraestructura y Construcciones en Proceso	0.00	20,046,347.00
Bienes Muebles	0.00	21,498,836.00
Activos Intangibles	0.00	23,996.00
Depreciación, Deterioro y Amortización Acumulada de Bienes	161,369,902.00	0.00
Activos Diferidos	0.00	0.00
Estimación por Pérdida o Deterioro de Activos no Circulantes	0.00	0.00
Otros Activos no Circulantes	0.00	0.00
PASIVO	584,853.00	1,401,707.00
PASIVO CIRCULANTE	584,853.00	1,401,707.00
Cuentas por Pagar a Corto Plazo	584,853.00	0.00
Documentos por Pagar a Corto Plazo	0.00	0.00
Porción a Corto Plazo de la Deuda Pública a Largo Plazo	0.00	0.00
Títulos y Valores a Corto Plazo	0.00	0.00
Pasivos Diferidos a Corto Plazo	0.00	0.00
Fondos y Bienes de Terceros en Garantía y/o Administración a Corto Plazo	0.00	1,279,355.00
Provisiones a Corto Plazo	0.00	122,178.00
Otros Pasivos a Corto Plazo	0.00	174.00
PASIVO NO CIRCULANTE	0.00	0.00
Cuentas por Pagar a Largo Plazo	0.00	0.00
Documentos por Pagar a Largo Plazo	0.00	0.00
Deuda Pública a Largo Plazo	0.00	0.00
Pasivos Diferidos a Largo Plazo	0.00	0.00
Fondos y Bienes de Terceros en Garantía y/o Administración a Largo Plazo	0.00	0.00
Provisiones a Largo Plazo	0.00	0.00
HACIENDA PUBLICA/ PATRIMONIO	4,202,424.00	128,083,568.00



CUENTA PÚBLICA
Universidad de Colima
ESTADO DE CAMBIOS EN LA SITUACIÓN FINANCIERA
Del 01 de Enero al 31 de Diciembre 2025

HACIENDA PUBLICA/PATRIMONIO CONTRIBUIDO	0.00	0.00
Aportaciones	0.00	0.00
Donaciones de Capital	0.00	0.00
Actualización de la Hacienda Pública/Patrimonio	0.00	0.00
HACIENDA PUBLICA /PATRIMONIO GENERADO	4,202,424.00	128,083,568.00
Resultado del Ejercicio (Ahorro/ Desahorro)	4,202,424.00	0.00
Resultados de Ejercicios Anteriores	0.00	128,083,568.00
Revalúos	0.00	0.00
Reservas	0.00	0.00
Rectificaciones de Resultados de Ejercicios Anteriores	0.00	0.00
EXCESO O INSUFICIENCIA EN LA ACTUALIZACION DE LA HACIENDA PUBLICA/PATRIMONIO	0.00	0.00
Resultado por Posición Monetaria	0.00	0.00
Resultado por Tenencia de Activos no Monetarios	0.00	0.00

Bajo protesta de decir verdad declaramos que los Estados Financieros y sus Notas son razonablemente correctos y responsabilidad del emisor

C.P. MARÍA LOURDES GONZÁLEZ VIRGEN
 DIRECTORA DE PRESUPUESTO Y CONTABILIDAD



UNIVERSIDAD DE COLIMA
DIRECCIÓN DE PRESUPUESTO Y CONTABILIDAD


DRA. JESSICA GABRIELA MORALES LLAMAS
 TESORERA



CUENTA PÚBLICA
Universidad de Colima
ESTADO ANALÍTICO DEL ACTIVO
Del 01 de Enero al 31 de Diciembre de 2025

Concepto	Saldo Inicial	Cargos del Periodo	Abonos del Periodo	Saldo Final	Variación del Periodo
ACTIVO	4,383,539,030.00	10,050,797,387.00	10,175,495,385.00	4,258,841,032.00	-124,697,998.00
ACTIVO CIRCULANTE	481,598,536.00	10,127,728,678.00	10,132,639,852.00	476,687,362.00	-4,911,174.00
Efectivo y Equivalentes	226,968,478.00	6,464,339,064.00	6,398,843,906.00	292,463,636.00	65,495,158.00
Derechos a Recibir Efectivo o Equivalentes	242,160,152.00	3,648,478,554.00	3,718,514,059.00	172,124,647.00	-70,035,505.00
Derechos a Recibir Bienes o Servicios	12,469,906.00	14,911,060.00	15,281,887.00	12,099,079.00	-370,827.00
Inventarios	0.00	0.00	0.00	0.00	0.00
Almacenes	0.00	0.00	0.00	0.00	0.00
Estimación por Pérdida o Deterioro de Activos Circulantes	0.00	0.00	0.00	0.00	0.00
Otros Activos Circulantes	0.00	0.00	0.00	0.00	0.00
ACTIVO NO CIRCULANTE	3,901,940,494.00	-76,931,291.00	42,855,533.00	3,782,153,670.00	-119,786,824.00
Inversiones Financieras a Largo Plazo	0.00	0.00	0.00	0.00	0.00
Derechos a Recibir Efectivo o Equivalentes a Largo Plazo	74,100.00	13,899.00	0.00	87,999.00	13,899.00
Bienes Inmuebles, Infraestructura y Construcciones en Proceso	5,057,790,394.00	62,901,880.00	42,855,533.00	5,077,836,741.00	20,046,347.00
Bienes Muebles	855,371,269.00	21,498,836.00	0.00	876,870,105.00	21,498,836.00
Activos Intangibles	3,129,988.00	23,996.00	0.00	3,153,984.00	23,996.00
Depreciación, Deterioro y Amortización Acumulada de Bienes	-2,014,425,257.00	-161,369,902.00	0.00	-2,175,795,159.00	-161,369,902.00
Activos Diferidos	0.00	0.00	0.00	0.00	0.00
Estimación por Pérdida o Deterioro de Activos no Circulantes	0.00	0.00	0.00	0.00	0.00
Otros Activos no Circulantes	0.00	0.00	0.00	0.00	0.00

Bajo protesta de decir verdad declaramos que los Estados Financieros y sus Notas son razonablemente correctos y responsabilidad del emisor


 C.P. MARÍA LOURDES GONZÁLEZ VIRGEN
 DIRECTORA DE PRESUPUESTO Y
 CONTABILIDAD




 DRA. JESSICA GABRIELA MORALES LLAMAS
 TESORERA



CUENTA PÚBLICA
Universidad de Colima
ESTADO ANALÍTICO DE LA DEUDA Y OTROS PASIVOS
Del 01 de Enero al 31 de Diciembre de 2025

Denominación de las Deudas	Moneda de Contratación	Institución o País Acreedor	Saldo Inicial del Periodo	Saldo Final del Periodo
DEUDA PUBLICA				
Corto Plazo				
Deuda Interna			0.00	0.00
Instituciones de Crédito			0.00	0.00
Títulos y Valores			0.00	0.00
Arrendamientos Financieros			0.00	0.00
Deuda Externa			0.00	0.00
Organismos Financieros Internacionales			0.00	0.00
Deuda Bilateral			0.00	0.00
Títulos y Valores			0.00	0.00
Arrendamientos Financieros			0.00	0.00
Subtotal a Corto Plazo			0.00	0.00
Largo Plazo				
Deuda Interna			0.00	0.00
Instituciones de Crédito			0.00	0.00
Títulos y Valores			0.00	0.00
Arrendamientos Financieros			0.00	0.00
Deuda Externa			0.00	0.00
Organismos Financieros Internacionales			0.00	0.00
Deuda Bilateral			0.00	0.00
Títulos y Valores			0.00	0.00
Arrendamientos Financieros			0.00	0.00
Subtotal a Largo Plazo			0.00	0.00
Otros Pasivos			690,639,545.00	689,822,691.00
Total Deuda y Otros Pasivos			690,639,545.00	689,822,691.00



Bajo protesta de decir verdad declaramos que los Estados Financieros y sus Notas son razonablemente correctos y responsabilidad del emisor

C.P. MARIA LOURDES GONZÁLEZ VIRGEN

UNIVERSIDAD DE COLIMA
DIRECCIÓN DE PRESUPUESTO Y CONTABILIDAD

DRA. JESSICA GABRIELA MORALES LLAMAS



CUENTA PÚBLICA
Universidad de Colima
ESTADO ANALÍTICO DE LA DEUDA Y OTROS PASIVOS
Del 01 de Enero al 31 de Diciembre de 2025

DIRECTORA DE PRESUPUESTO Y
CONTABILIDAD

TESORERA





COLIMA
Gobierno del Estado


CUENTA PÚBLICA
Universidad de Colima
ESTADO DE VARIACIÓN EN LA HACIENDA PÚBLICA
Del 01 de Enero al 31 de Diciembre de 2025

Concepto	Hacienda Pública/Patrimonio Contribuido	Hacienda Pública/Patrimonio Generado de Ejercicios Anteriores	Hacienda Pública/Patrimonio Generado del Ejercicio	Exceso o Insuficiencia en la Actualización de la Hacienda Pública/Patrimonio	Total
Hacienda Pública/Patrimonio Contribuido Neto de Ejercicio 2024	4,567,865,046.00	0.00	0.00	0.00	4,567,865,046.00
Aportaciones	4,567,865,046.00	0.00	0.00	0.00	4,567,865,046.00
Donaciones de Capital	0.00	0.00	0.00	0.00	0.00
Actualización de la Hacienda Pública/Patrimonio	0.00	0.00	0.00	0.00	0.00
Hacienda Pública/Patrimonio Generado Neto de 2024	0.00	-803,073,114.00	-71,892,447.00	0.00	-874,965,561.00
Resultado del Ejercicio (Ahorro/ Desahorro)	0.00	0.00	-71,892,447.00	0.00	-71,892,447.00
Resultados de Ejercicios Anteriores	0.00	-786,489,573.00	0.00	0.00	-786,489,573.00
Revalúos	0.00	0.00	0.00	0.00	0.00
Reservas	0.00	0.00	0.00	0.00	0.00
Rectificaciones de Resultados de Ejercicios Anteriores	0.00	-16,583,541.00	0.00	0.00	-16,583,541.00
Exceso o Insuficiencia en la Actualización de la Hacienda Pública/Patrimonio Neto de 2024	0.00	0.00	0.00	0.00	0.00
Resultado por Posición Monetaria	0.00	0.00	0.00	0.00	0.00
Resultado por Tenencia de Activos no Monetarios	0.00	0.00	0.00	0.00	0.00
Hacienda Pública/Patrimonio Neto Final de 2024	4,567,865,046.00	-803,073,114.00	-71,892,447.00	0.00	3,692,899,485.00
Cambios en la Hacienda Pública/Patrimonio Contribuido Neto del Ejercicio	0.00	0.00	0.00	0.00	0.00
Aportaciones	0.00	0.00	0.00	0.00	0.00
Donaciones de Capital	0.00	0.00	0.00	0.00	0.00
Actualización de la Hacienda Pública/Patrimonio	0.00	0.00	0.00	0.00	0.00

CUENTA PÚBLICA
Universidad de Colima
ESTADO DE VARIACIÓN EN LA HACIENDA PÚBLICA
Del 01 de Enero al 31 de Diciembre de 2025

Variaciones de la Hacienda Pública/Patrimonio Generado Neto de 2025	0.00	-128,083,568.00	4,202,424.00	0.00	-123,881,144.00
Resultado del Ejercicio (Ahorro/Desahorro)	0.00	0.00	-67,690,023.00	0.00	-67,690,023.00
Resultados de Ejercicios Anteriores	0.00	-128,083,568.00	71,892,447.00	0.00	-56,191,121.00
Revalúos	0.00	0.00	0.00	0.00	0.00
Reservas	0.00	0.00	0.00	0.00	0.00
Rectificaciones de Resultados de Ejercicios Anteriores	0.00	0.00	0.00	0.00	0.00
Cambios en el exceso o insuficiencia en la actualización de la Hacienda Pública/Patrimonio Neto de 2025	0.00	0.00	0.00	0.00	0.00
Resultado por Posición Monetaria	0.00	0.00	0.00	0.00	0.00
Resultado por Tenencia de Activos no Monetarios	0.00	0.00	0.00	0.00	0.00
Hacienda Pública/Patrimonio Neto Final de 2025	4,567,865,046.00	-93,156,882.00	-67,690,023.00	0.00	3,569,018,341.00

Bajo protesta de decir verdad declaramos que los Estados Financieros y sus Notas son razonablemente correctos y responsabilidad del emisor


 C.P. MARIA LOURDES GONZÁLEZ VIRGEN
 DIRECTORA DE PRESUPUESTO Y
 CONTABILIDAD



UNIVERSIDAD
 DE COLIMA
 DIRECCIÓN DE
 PRESUPUESTO
 Y CONTABILIDAD


 DRA. JESSICA GABRIELA MORALES LLAMAS
 TESORERA

Concepto	2025	2024
Flujos de Efectivo de las Actividades de Operación		
Origen	2,907,411,619.00	2,872,288,745.00
Impuestos	0.00	0.00
Cuotas y Aportaciones de Seguridad Social	0.00	0.00
Contribuciones de Mejoras	0.00	0.00
Derechos	0.00	0.00
Productos	9,532,536.00	16,772,152.00
Aprovechamientos	0.00	0.00
Ingresos por Venta de Bienes y Prestación de Servicios	197,285,163.00	191,919,827.00
Ingresos no Comprendidos en las Fracciones de la Ley de Ingresos Causados en Ejercicios Fiscales Anteriores Pendientes de Liquidación o Pago	0.00	0.00
Participaciones, Aportaciones, Convenios, Incentivos Derivados de la Colaboración Fiscal y Fondos Distintos de Aportaciones	69,182,332.00	50,190,372.00
Transferencias, Asignaciones, Subsidios y Subvenciones, y Pensiones y Jubilaciones	2,590,738,378.00	2,576,389,116.00
Otros orígenes de operación	40,673,210.00	37,017,278.00
Aplicación	2,975,101,642.00	2,944,181,192.00
Servicios Personales	2,020,697,605.00	1,950,158,335.00
Materiales y Suministros	73,269,893.00	81,007,784.00
Servicios Generales	293,042,531.00	356,697,620.00
Transferencias Internas y Asignaciones al Sector Público	0.00	0.00
Transferencias al Resto del Sector Público	0.00	0.00
Subsidios y Subvenciones	0.00	0.00
Ayudas Sociales	15,266,757.00	11,552,134.00
Pensionamientos y Jubilaciones	411,193,454.00	384,215,159.00
Transferencias a Fideicomisos, Mandatos y Contratos Análogos	0.00	0.00
Transferencias a la Seguridad Social	0.00	0.00
Donativos	265,500.00	1,143,535.00
Transferencias al Exterior	0.00	0.00
Participaciones	0.00	0.00
Aportaciones	0.00	0.00
Convenios	0.00	0.00
Otras aplicaciones de operación	161,365,902.00	159,406,625.00

Flujos Netos de Efectivo por Actividades de Operación	-67,690,023.00	-71,892,447.00
Flujos de Efectivo de las Actividades de Inversión		
Origen	3,776,651,479.00	3,644,429,735.00
Bienes Inmuebles, Infraestructura y Construcciones en Proceso	42,855,533.00	32,965,216.00
Bienes Muebles	0.00	0.00
Otros orígenes de inversión	3,733,795,946.00	3,611,464,519.00
Aplicación	3,586,458,323.00	3,534,110,497.00
Bienes Inmuebles, Infraestructura y Construcciones en Proceso	62,901,880.00	52,033,082.00
Bienes Muebles	21,498,836.00	30,762,876.00
Otras aplicaciones de inversión	3,502,057,607.00	3,451,314,539.00
Flujos Netos de Efectivo por Actividades de Inversión	190,193,156.00	110,319,238.00
Flujos de Efectivo de las Actividades de Financiamiento		
Origen	4,903,704,753.00	4,704,139,889.00
Endeudamiento Neto	0.00	0.00
Interno	0.00	0.00
Externo	0.00	0.00
Otros orígenes de financiamiento	4,903,704,753.00	4,704,139,889.00
Aplicación	4,960,712,728.00	4,802,458,538.00
Servicios de la Deuda	0.00	0.00
Interno	0.00	0.00
Externo	0.00	0.00
Otras aplicaciones de financiamiento	4,960,712,728.00	4,802,458,538.00
Flujos Netos de Efectivo por Actividades de Financiamiento	-57,007,975.00	-98,318,649.00
Incremento/Disminución Neta en el Efectivo y Equivalentes al Efectivo	65,495,158.00	-59,891,858.00
Efectivo y Equivalente al Efectivo al Inicio del Ejercicio	226,968,478.00	286,860,336.00
Efectivo y Equivalente al Efectivo al Final del Ejercicio	292,463,636.00	226,968,478.00

Bajo protesta de decir verdad declaramos que los Estados Financieros y sus Notas son razonablemente correctos y responsabilidad del emisor

 C.P. MARÍA LOURDES GONZÁLEZ VIRGEN DIRECTORA DE PRESUPUESTO Y CONTABILIDAD	 UNIVERSIDAD DE COLIMA DIRECCIÓN DE PRESUPUESTO Y CONTABILIDAD	 DRA. JESSICA GABRIELA MORALES LLAMAS TESORERA
--	---	---



CUENTA PÚBLICA
Universidad de Colima
INFORME SOBRE PASIVOS CONTINGENTES
Del 01 de Enero al 31 de Diciembre de 2025

Concepto	Nombre	Importe
Sin información que revelar		0.00
Bajo protesta de decir verdad declaramos que los Estados Financieros y sus Notas son razonablemente correctos y responsabilidad del emisor		
 C.P. MARIA LOURDES GONZÁLEZ VIRGEN DIRECTORA DE PRESUPUESTO Y CONTABILIDAD	 UNIVERSIDAD DE COLIMA DIRECCIÓN DE PRESUPUESTO Y CONTABILIDAD	 DRA. JESSICA GABRIELA MORALES LLAMAS TESORERA

Concepto	General
Autorización e historia	
Fecha de creación del ente público	<p>La institución se funda el 16 de septiembre de 1940 siguiendo la filosofía educativa del presidente Lázaro Cárdenas (1934-1940). Ante el sentir de la juventud de Colima el gobernador coronel Pedro Torres Ortiz (1939-1943) encargó el proyecto de lo que sería la universidad al entonces director general de Educación Pública teniente coronel y profesor Rubén Vizcarra. De allí los orígenes revolucionarios y de justicia social de nuestra institución la cual desde su nacimiento adquiere el compromiso de formar a la juventud de Colima Jalisco y Michoacán. En dicho proyecto colaboró el Prof. Manuel Velasco Murguía (1913-2006) narrando la breve historia que la Gaceta de la Universidad de Colima presenta para que los universitarios -especialmente los de nuevo ingreso- conozcan someramente lo que ha sido y es nuestra institución. Manuel Velasco Murguía continuó colaborando en la Universidad de Colima hasta el año de 2005 a más de sesenta años de su fundación. Como Universidad Popular se impartían cursos técnicos -que habrían de sustentar el futuro desarrollo de Colima- y carreras que apoyarían de inmediato a la economía de las familias. Hubo intentos de ofrecer educación de bachillerato más fueron proyectos que no pudieron concretarse. Tuvieron que transcurrir casi quince años para que surgieran con bases firmes los primeros bachilleratos. En la década de los 60 -por el desarrollo de la entidad- fue necesario replantear los objetivos de la universidad para que sin perder sus orígenes revolucionarios y de justicia social hiciera frente a los retos que el futuro le deparaba.</p>
Principales cambios en su estructura	<p>El 27 de agosto de 1960 se emite la primera Ley orgánica de la universidad y dos años después el 25 de agosto de 1962 le es otorgada la autonomía con la cual la institución puede autogobernarse y crear sus propios planes de estudio. El 22 de noviembre de 1980. Su etapa de mayor crecimiento ocurre a partir de la década de los 80 con la creación de los campus universitarios y el inicio de la descentralización administrativa, que permitió extender la presencia de la universitaria en los diez municipios del estado. En las épocas posteriores es notable su crecimiento cualitativo con la certificación de la calidad educativa, el impulso a la planeación participativa, la implementación de la política institucional de educación con responsabilidad social y la renovación de su administración en 2021, estableciéndose la perspectiva de transformación con pertinencia.</p> <p>En el Acuerdo No. 01 de 2025, mediante el cual se actualiza la estructura organizacional de la Universidad de Colima, se establece en su considerando segundo que el Plan Institucional de Desarrollo 2022-2025 contempla un modelo de gobernanza universitaria orientado al progreso y la renovación institucional, sustentado en un marco normativo pertinente, un diseño organizacional actualizado y una planeación estratégica eficaz.</p> <p>En un contexto global dinámico, la revisión permanente de la estructura y de la gestión institucional resulta fundamental para atender oportunamente las necesidades sociales. En este sentido, la actualización de la estructura organizacional de la Universidad de Colima fortalece la descentralización, promueve el liderazgo horizontal y optimiza el uso de los recursos, contribuyendo así a una operación integral y eficiente de sus funciones sustantivas.</p>
Panorama económico y financiero	<p>La Universidad de Colima goza de autonomía de gestión, permitiéndole alcanzar con eficacia los objetivos y metas delineados en sus programas. Su sólida y sistemática operación se ve respaldada por condiciones económico-financieras estables, consolidando a la institución como referente de excelencia.</p> <p>En calidad de Organismo Público Descentralizado, la universidad recibe transferencias y subsidios asignados mediante el Presupuesto de Egresos de la Federación y del Estado de Colima. Este respaldo financiero constituye un pilar esencial para la ejecución de sus funciones y la consecución de sus propósitos académicos.</p> <p>Adicionalmente, la autonomía financiera se manifiesta a través de la generación de ingresos propios, provenientes principalmente de la venta de bienes y prestación de servicios. La diversificación de fuentes incluye actividades productivas, donativos y otros conceptos, permitiendo a la universidad mantener una posición económica sostenible y promover el desarrollo integral de sus programas educativos y de investigación. Esta capacidad de autofinanciamiento contribuye a la independencia y solidez de la institución, consolidando su posición como un referente destacado en el ámbito académico.</p>
Organización y objeto social	
Objeto social	<p>El objeto social de la Universidad de Colima se centra en proporcionar servicios educativos de calidad, impulsar la investigación y promover la difusión del conocimiento, contribuyendo así al desarrollo integral de la sociedad.</p>
Principal actividad	<p>Contribuir a la transformación de la sociedad a través de la formación inclusiva, igualitaria y sostenible de bachilleres, profesionales y científicas/os con pensamiento crítico, humanista y ético, mediante la docencia, la investigación y la extensión.</p>
Ejercicio fiscal	2025
Régimen jurídico	Personas Morales con Fines No Lucrativos
Consideraciones fiscales del ente	<p>Retención de Salarios y demás prestaciones que deriven de una relación laboral. Retención de prestación de servicios profesionales. Retención por Arrendamiento. Y en general por otorgar el uso o goce temporal de inmuebles. Retención de Impuesto al Valor Agregado.</p>

<p>Estructura organizacional básica</p>	<ul style="list-style-type: none"> 1.-Desarrollo Institucional <ul style="list-style-type: none"> • Consejo Universitario (máximo órgano) • Rectoría (máxima autoridad ejecutiva) • Secretaría General (apoyo en gestión académica y administrativa) • Oficina del Voluntariado (iniciativas de servicio y responsabilidad social) 2.-Regulativas <ul style="list-style-type: none"> • Contraloría General (auditoría y supervisión de recursos) • Oficina de Abogacía General (asesoría legal) • Coordinación de Planeación y Desarrollo Institucional (estrategias de crecimiento) • Oficina de Internacionalización y Cooperación Académica 3.-Normativas <ul style="list-style-type: none"> • Coordinación General de Docencia (planes de estudio y programas académicos) • Coordinación General de Investigación (fomento de la investigación) • Coordinación General de Extensión (vinculación con la sociedad) • Coordinación General de Comunicación Social (difusión institucional) • Coordinación General de Tecnologías de Información (gestión tecnológica) • Coordinación General Administrativa y Financiera (manejo de recursos) 4.- Control <ul style="list-style-type: none"> • Delegación Manzanillo • Delegación Tecomán • Delegación Colima • Delegación Coquimatlán • Delegación Villa de Álvarez 5.- Operativas <ul style="list-style-type: none"> • Dependencias • Centros • Facultades • Bachilleratos
<p>Fideicomisos, mandatos y contratos análogos</p>	<p>N/ A</p>
<p>Bases de preparación de los estados financieros</p>	<p>Los estados financieros correspondientes al 31 de diciembre de 2025 y 2024 han sido elaborados conforme a las normativas vigentes de la Ley General de Contabilidad Gubernamental (LGCG), en estricto cumplimiento con las disposiciones emitidas por el Consejo Nacional de Armonización Contable (CONAC). Este proceso de preparación ha seguido rigurosamente lo establecido en el Manual de Contabilidad Gubernamental, que actúa como el marco regulatorio fundamental para asegurar la consistencia, la transparencia y la comparabilidad en la presentación de la información financiera de las entidades del sector público.</p> <p>Adicionalmente, la elaboración de estos estados financieros ha considerado las directrices y los principios contemplados en la Ley Federal de Presupuesto y Responsabilidad Hacendaria, la cual establece las bases para la correcta planeación, ejecución y fiscalización de los recursos públicos.</p> <p>Este proceso de preparación no solo asegura el cumplimiento de las obligaciones legales y regulatorias, sino también fortalece la confianza en la gestión pública al reflejar, con transparencia y responsabilidad, la situación financiera y los resultados operativos de la entidad en los ejercicios fiscales correspondientes. En cumplimiento de lo establecido y en estricta observancia de todas las disposiciones legales contempladas en la Ley General de Contabilidad Gubernamental, la cual dicta que los Estados Financieros y demás información presupuestaria programática y contable derivada de los registros de los entes públicos servirán como base para la emisión de informes periódicos y la formulación de la cuenta pública anual.</p> <p>Es relevante destacar que los Estados Financieros correspondientes a los ingresos y gastos públicos presupuestarios han sido preparados considerando el principio del devengo y, adicionalmente, se presentarán en formato de flujo de efectivo.</p> <p>Los Estados Financieros que acompañamos han sido elaborados siguiendo las reglas y lineamientos estipulados por la Ley General de Contabilidad Gubernamental, a través del Consejo de Armonización Contable, sus Postulados Básicos y sus Marcos Conceptuales de Contabilidad Gubernamental.</p>
<p>Normatividad CONAC</p> <p>Normatividad para estados financieros</p>	<p>Los Estados Financieros presentan los eventos con incidencias económico-financieras llevados a cabo por la Universidad de Colima en un periodo específico. Estos son esenciales para reflejar los resultados del ejercicio presupuestal y la situación patrimonial de la institución, todo ello en consonancia con la estructura, oportunidad y periodicidad que la legislación establece.</p> <p>El propósito general de los Estados Financieros es suministrar información sobre la situación financiera, los resultados de la gestión, los flujos de efectivo, así como el cumplimiento de la Ley de Ingresos y del Presupuesto de Egresos, junto con la posición fiscal de los entes públicos. Además, deben ser herramientas útiles para que los usuarios puedan acceder a dicha información con confiabilidad y oportunidad, facilitando la toma de decisiones en relación con la asignación, administración y control de recursos.</p> <p>La normatividad del MCGG requiere se formulen los estados de situación financiera, de actividades, de variación en la Hacienda Pública, de cambios en la situación financiera, de flujos de efectivo, analítico de la deuda y otros pasivos, así como los estados presupuestarios y programáticos.</p> <p>La Universidad para el reconocimiento, valuación y revelación de la información financiera aplicó la siguiente normatividad:</p> <ul style="list-style-type: none"> • Ley General de Contabilidad Gubernamental. • Normas y reglas emitidas por el Consejo Nacional de Armonización Contable. <p>Las bases de medición utilizadas para la elaboración de los estados financieros son:</p> <ul style="list-style-type: none"> • Costo de adquisición. • Costo histórico (adquisiciones). • Recursos históricos. • Valor neto de realización. • Valor de liquidación. • Valor presente. • Valor razonable(donaciones).

<p>Postulados básicos de Contabilidad Gubernamental</p>	<p>Los postulados proporcionan un respaldo técnico para el registro de operaciones y la elaboración y presentación de estados financieros. Este respaldo se fundamenta en un razonamiento eficiente respaldado por legislación especializada y la aplicación de la Ley General de Contabilidad Gubernamental. El objetivo principal es estandarizar los métodos, procedimientos y prácticas contables, asegurando así la coherencia y la eficiencia en ámbito contable.</p> <p>Postulados Básicos de Contabilidad Gubernamental (PBCG) aplicados por la Universidad:</p> <ul style="list-style-type: none"> • Sustancia económica. • Entes públicos. • Existencia permanente. • Revelación suficiente. • Importancia relativa. • Registro e integración presupuestaria. • Consolidación de la información financiera. • Devengo contable. • Valuación. • Dualidad económica. • Consistencia.
<p>Normatividad supletoria</p>	<p>No se aplicó normatividad supletoria.</p>
<p>Base del devengado</p>	<p>La Universidad de Colima ha adoptado, desde el ejercicio fiscal de 2014 en adelante, el método de devengo como base contable, en consonancia con las disposiciones establecidas en la Ley General de Contabilidad Gubernamental. Este enfoque contable, fundamentado en la mencionada ley, lo que implica que las transacciones y eventos de reconocen cuando ocurren, independientemente cuando se efectúa el flujo de efectivo correspondiente.</p>
<p>Políticas de contabilidad significativa</p>	
<p>Método de actualización</p>	<p>En las normas particulares del Consejo Nacional de Armonización Contable (CONAC) que rigen el registro y la valoración del patrimonio, se establece que, en un entorno económico no inflacionario, no se deben reflejar los efectos de la inflación en la información financiera. En consecuencia, la Universidad no ha reconocido tales efectos, ya que el entorno económico en el que opera actualmente se caracteriza por la ausencia de inflación.</p> <p>La inflación anual de 2024, 2023, 2022 fue del 4.21% 4.66%, 7.82% respectivamente, por lo tanto, la inflación acumulada de los tres ejercicios anuales anteriores fue del 16.69%.</p>
<p>Operaciones en el extranjero</p>	<p>Al 31 de diciembre 2025, no se han realizado operaciones en el extranjero.</p>
<p>Método de valuación de inversiones</p>	<p>No aplica para la Universidad el método de valuación de la inversión en acciones de compañías subsidiarias no consolidadas y asociadas.</p>
<p>Valuación de inventarios</p>	<p>NA</p>
<p>Beneficios a empleados</p>	<p>Los beneficios otorgados a los trabajadores se apegan estrictamente a lo establecido en el Contrato Colectivo de Trabajo de la Universidad de Colima. Dicho instrumento, resultado de la negociación entre la institución y la representación sindical de los trabajadores, establece de manera precisa y transparente las condiciones laborales y las prestaciones a las que tienen derecho los trabajadores.</p>
<p>Provisiones</p>	<p>Las provisiones contables realizadas por nuestra institución surgen como resultado de las obligaciones estipuladas en el contrato colectivo de trabajo vigente. Estas provisiones de destinan a cubrir compromisos futuros relacionados con beneficios laborales.</p>
<p>Reservas</p>	<p>La Universidad de Colima no incluye reservas en sus estados financieros.</p>
<p>Cambios en Políticas Contables</p>	<p>Durante el presente ejercicio, la Universidad de Colima no ha experimentado modificaciones en sus políticas contables.</p>
<p>Reclasificaciones</p>	<p>La Universidad de Colima, como organismo descentralizado, sigue las disposiciones de la Ley General de Contabilidad Gubernamental en la gestión de sus unidades organizacionales. En este marco normativo, cada unidad lleva a cabo el registro de su contabilidad. Conforme a este enfoque, las reclasificaciones contables, determinadas por el volumen y naturaleza de las transacciones, se ejecutan de manera específica en la contabilidad de cada unidad.</p>
<p>Cancelación de saldos</p>	<p>La Universidad de Colima, como organismo descentralizado, sigue las disposiciones de la Ley General de Contabilidad Gubernamental en la gestión de sus unidades organizacionales. En este marco normativo, cada unidad lleva a cabo el registro de su contabilidad. Conforme a este enfoque, la depuración y cancelación de saldos contables, determinadas por el volumen y naturaleza de las transacciones, se ejecutan de manera específica en la contabilidad de cada unidad.</p>
<p>Posicion en moneda extranjera y protección por riesgo cambiario</p>	
<p>Activos</p>	<p>a) La Universidad no maneja Activos en moneda extranjera.</p>
<p>Pasivos</p>	<p>b) La Universidad no maneja Pasivos en moneda extranjera.</p>
<p>Posición</p>	<p>c) La Universidad no maneja Posición en moneda extranjera.</p>
<p>Tipo de cambio</p>	<p>d) La Universidad no maneja Tipo de cambio.</p>
<p>Equivalente en moneda nacional</p>	<p>e) La Universidad no maneja equivalente en moneda nacional.</p>

Reporte analítico del activo

Porcentajes de depreciación

Tipo de bien	Porcentaje de depreciación o amortización
Muebles de oficina y estantería	10.00
Equipo de cómputo y tecnologías de información	33.33
Otros mobiliarios y equipos de administración	10.00
Equipos y aparatos audiovisuales	33.33
Mobiliario de aulas, laboratorios, talleres y anexos	10.00
Mobiliario para biblioteca	10.00
Otro mobiliario y equipo educacional y recreativo	20.00
Vehículos y equipo de transporte	20.00
Maquinaria y equipo de impresión	10.00
Cámaras fotográficas y de video	33.33

Cambios en el porcentaje de depreciación

Tipo de bien	Porcentaje de depreciación anterior	Porcentaje de depreciación actual
Hasta la fecha, la Universidad ha mantenido sin modificaciones los porcentajes de depreciación y amortización aplicados.	0.00	0.00
Esta consistente decisión refleja un enfoque de estabilidad y coherencia en la gestión financiera de la institución, asegurando una evaluación constante y equitativa de sus activos a lo largo del tiempo.	0.00	0.00

Gastos capitalizados

Tipo de gasto	Importe
Durante el ejercicio fiscal 2025, se ha registrado un total de gastos capitalizados por un importe de \$ 84,438,610.74 Este monto representa una inversión en construcciones en proceso en bienes propios, activos de largo plazo que han sido capitalizados para	84,438,610.74

Riesgo por tipo de cambio o interés: No aplica para la Universidad.

Bienes construidos

Tipo de bien	Valor
"No aplica"	0.00
Circunstancias significativas	Hasta la fecha, la Universidad no enfrenta circunstancias de carácter significativo que impacten negativamente en la integridad o valoraci3n de sus activos. Esta situaci3n refleja la solidez y estabilidad de las operaciones financieras de la instituci3n.
Desmantelamiento de activos	En el ejercicio 2025, la instituci3n no ha llevado a cabo ning3n proceso de desmantelamiento de activos.
Administraci3n de activos	Los responsables de la preservaci3n, administraci3n, incremento, salvaguarda y el control de los activos fijos adscritos a cada dependencia administrativa y centro acad3mico, ser3n los directores o responsables de estas unidades organizacionales, quienes a su vez tendr3n la facultad de delegar la tarea administrativa de la custodia y cuidado de los inventarios, en alguna persona designada para este fin.

Variaciones en el activo

Concepto	Saldo Inicial	Saldo Final	Flujo
"No aplica"	0.00	0.00	0.00

Fideicomisos, mandatos y contratos an3logos

Por ramo administrativo: La Universidad de Colima no posee informaci3n que deba ser revelada respecto a Fideicomisos, Mandatos y Contratos An3logos.

Por monto de disponibilidad	NA
Reporte de recaudación	
Comportamiento recaudación	
Ingresos locales	
Concepto	Monto
"No aplica"	0.00
Ingresos federales	
Concepto	Monto
"No aplica"	0.00
Proyección de recaudación mediano plazo	La Universidad no realiza proyecciones de recaudación e ingresos a mediano plazo.
Información sobre la deuda y reporte analítico de la deuda	
Indicadores	
Respecto al PIB	No aplica para la universidad
Respecto a la recaudación	a) La Universidad no se ve sujeta a los indicadores de deuda en relación con el PIB ni en relación con la recaudación.
Instrumento financiero	b) No aplica información de manera agrupada por tipo de valor gubernamental o instrumento financiero.
Calificaciones otorgadas	La Universidad no está obligada a informar sobre transacciones que estén sujetas a una calificación crediticia. Esto se debe a la naturaleza de sus operaciones y al hecho de que la institución no depende de calificaciones crediticias para respaldar sus transacciones financieras. En lugar de eso, la Universidad se guía por políticas financieras internas y criterios de gestión de riesgos para tomar decisiones prudentes en cuanto a sus operaciones financieras.
Proceso de mejora	
Principales políticas de control interno	La Universidad ha establecido lineamientos para la gestión de recursos financieros en todas sus dependencias y escuelas. Estos lineamientos sirven como guía para asegurar una administración eficiente, transparente y responsable de los recursos financieros de la institución en todos los niveles. Además de promover la integridad y el cumplimiento normativo, estos lineamientos están diseñados para optimizar el uso de los fondos y garantizar que se asignen de manera adecuada para respaldar las actividades académicas, de investigación y de servicios a la comunidad universitaria. Asimismo, la universidad se ajusta estrictamente a las reglas de operación de los programas presupuestarios federales, los cuales regulan la asignación y el uso de los recursos provenientes de fondos federales, garantizando su correcta aplicación en función de los objetivos establecidos. En este contexto, se implementa el Programa de Austeridad y Racionalidad Presupuestal, cuyo propósito es promover la eficiencia en el uso de recursos y priorizando las necesidades más urgentes y fundamentales para el bienestar institucional. En conjunto, estos lineamientos, normas y programas garantizan que la gestión financiera de la universidad se realice bajo principios de eficiencia, responsabilidad y transparencia, alineándose con las mejores prácticas de administración pública y asegurando que los recursos estén destinados de manera adecuada para el fortalecimiento continuo de la educación, la investigación y los servicios que ofrecemos a nuestra comunidad universitaria.
Medidas de desempeño financiero, metas y alcance	La universidad lleva a cabo un registro automático de las operaciones contables en sincronía con el ejercicio presupuestario. Este proceso se desarrolla de acuerdo con los programas previamente establecidos y autorizados, los cuales detallan de manera precisa los objetivos, indicadores y metas establecidas para cada área de actividad. Esta práctica garantiza que las actividades financieras estén alineadas con los objetivos institucionales y que se realice un seguimiento riguroso de los recursos asignados para cada programa. Además, proporciona una base sólida para la evaluación del desempeño y la rendición de cuentas, facilitando así la toma de decisiones informadas y estratégicas para el logro de los objetivos universitarios.
Información por segmentos	Cada mes, la Universidad presenta detalladamente la información sobre su situación financiera a la Secretaría de Planeación, Finanzas y Administración del estado de Colima. Además de estos informes financieros, también se entregan reportes presupuestales y programáticos exhaustivos que brindan una visión completa de las actividades realizadas y los recursos utilizados en el período correspondiente. Estos reportes no solo cumplen con los requisitos de transparencia y rendición de cuentas, sino que también ofrecen una herramienta valiosa para evaluar el rendimiento y la eficiencia de los programas y proyectos universitarios. La presentación regular de esta información refleja el compromiso de la Universidad con la gestión responsable y la colaboración transparente con las autoridades estatales, fortaleciendo así la confianza y la relación de trabajo entre ambas entidades.



CUENTA PÚBLICA
Universidad de Colima
NOTAS DE GESTIÓN ADMINISTRATIVA
Del 01 de Enero al 31 de Diciembre de 2025

Eventos posteriores al cierre	No existieron eventos posteriores al cierre
Partes relacionadas	En este momento, no se identifican partes relacionadas que puedan ejercer una influencia significativa sobre las decisiones financieras y operativas de la Universidad.
Bajo protesta de decir verdad declaramos que los Estados Financieros y sus Notas son razonablemente correctos y responsabilidad del emisor	
 C.P. MARIA LOURDES GONZÁLEZ VIRGEN DIRECTORA DE PRESUPUESTO Y CONTABILIDAD	  DRA. JESSICA GABRIELA MORALES LLAMAS TESORERA

UNIVERSIDAD
DE COLIMA
DIRECCIÓN DE
PRESUPUESTO
Y CONTABILIDAD



CUENTA PÚBLICA
Universidad de Colima
NOTAS DE DESGLOSE AL ESTADO DE ACTIVIDADES
Del 01 de Enero al 31 de Diciembre de 2025


Concepto	General	Características significativas
ESTADO DE ACTIVIDADES		
INGRESOS Y OTROS BENEFICIOS	2,907,411,619.00	
Ingresos de gestión	206,817,699.00	
Impuestos	0.00	
Cuotas y Aportaciones de Seguridad Social	0.00	
Contribuciones de Mejoras	0.00	
Derechos	0.00	
Productos	9,532,536.00	
Aprovechamientos	0.00	
Ingresos por Venta de Bienes y Prestación de Servicios	197,285,163.00	Cabe mencionar que los importes mas representativos en los ingresos por venta de bienes y prestación de servicios son: Nivel medio superior \$58,919,752.00 y Nivel Superior \$98,720,234.00
Participaciones, Aportaciones, Convenios, Incentivos Derivados de la Colaboración Fiscal, Fondos Distintos de Aportaciones, Transferencias, Asignaciones, Subsidios y Subvenciones, y Pensiones y Jubilaciones	2,659,920,710.00	
Participaciones, Aportaciones, Convenios, Incentivos Derivados de la Colaboración Fiscal y Fondos Distintos de Aportaciones	69,182,332.00	Las Participaciones y aportaciones constituyen los fondos federales en efectivo destinados a respaldar diversos programas. Estos recursos son otorgados por el Gobierno Federal a través de la Subsecretaría de Educación Media Superior, así como por otros organismo públicos. Los principales apoyos recibidos al 31 de diciembre de 2025 se integra como se muestra.
Transferencias, Asignaciones, Subsidios y Subvenciones, y Pensiones y Jubilaciones	2,590,738,378.00	Las Transferencias, Asignaciones, Subsidios y Subvenciones representan exclusivamente los fondos otorgados en efectivo por parte del Gobierno Federal a través de la Secretaría de Educación Pública y del Gobierno del Estado de Colima. Federal \$1,989,450,445.00 y Estatal \$601,287,933.00
OTROS INGRESOS Y BENEFICIOS	40,673,210.00	
Ingresos Financieros	0.00	
Incremento por Variación de Inventarios	0.00	
Disminución del Exceso de Estimaciones por Pérdida o Deterioro u Obsolescencia	0.00	
Disminución del Exceso de Provisiones	0.00	
Otros Ingresos y Beneficios Varios	40,673,210.00	
GASTOS Y OTRAS PERDIDAS	2,813,735,740.00	
GASTOS DE FUNCIONAMIENTO	2,387,010,029.00	
Servicios Personales	2,020,697,605.00	
Materiales y Suministros	73,269,893.00	
Servicios Generales	293,042,531.00	
TRANSFERENCIAS, ASIGNACIONES, SUBSIDIOS Y OTRAS AYUDAS	426,725,711.00	
Transferencias Internas y Asignaciones al Sector Público	0.00	
Transferencias al Resto del Sector Público	0.00	
Subsidios y Subvenciones	0.00	
Ayudas Sociales	15,266,757.00	
Pensiones y Jubilaciones	411,193,454.00	
Transferencias a Fideicomisos, Mandatos y Contratos Análogos	0.00	



CUENTA PÚBLICA
Universidad de Colima
NOTAS DE DESGLOSE AL ESTADO DE ACTIVIDADES
Del 01 de Enero al 31 de Diciembre de 2025

Transferencias a la Seguridad Social	0.00
Donativos	265,500.00
Transferencias al Exterior	0.00
PARTICIPACIONES Y APORTACIONES	0.00
Participaciones	0.00
Aportaciones	0.00
Convenios	0.00
INTERESES, COMISIONES Y OTROS GASTOS DE LA DEUDA PUBLICA	0.00
Intereses de la Deuda Pública	0.00
Comisiones de la Deuda Pública	0.00
Gastos de la Deuda Pública	0.00
Costo por Coberturas	0.00
Apoyos Financieros	0.00
OTROS GASTOS Y PERDIDAS EXTRAORDINARIAS	161,365,902.00
Estimaciones, Depreciaciones, Deterioros, Obsolescencia y Amortizaciones	161,369,902.00
Provisiones	0.00
Disminución de Inventarios	0.00
Otros Gastos	-4,000.00
INVERSIÓN PÚBLICA	0.00
Inversión Pública no Capitalizable	0.00

Bajo protesta de decir verdad declaramos que los Estados Financieros y sus Notas son razonablemente correctos y responsabilidad del emisor


 C.P. MARÍA LOURDES GONZÁLEZ VIRGEN
 DIRECTORA DE PRESUPUESTO Y
 CONTABILIDAD




 DRA. JESSICA GABRIELA MORALES LLAMAS
 TESORERA

UNIVERSIDAD
 DE COLIMA
 DIRECCIÓN DE
 PRESUPUESTO
 Y CONTABILIDAD

ACTIVO

Efectivo y Equivalentes

Fondos con afectación específica

No. Cuenta	Nombre del fondo	Tipo	Monto
1-1-1-5-0-000-0000	Fondos con Afectación Especifica		184,145.00

Inversiones financieras menores a 3 meses

No. Cuenta	Nombre de inversión	Tipo	Monto	Fecha de contratación	Vencimiento
			0		

Inversiones financieras a corto plazo (hasta 12 meses)

No. Cuenta	Nombre de inversión	Tipo	Monto	Fecha de contratación	Vencimiento
			0		

Derechos a recibir efectivo y equivalentes y bienes o servicios

Contribuciones por cobrar (cuentas por cobrar a CP)

No. Cuenta	Nombre contribución	Monto pendiente de cobro	Un ejercicio anterior	Dos ejercicios anteriores	Tres ejercicios anteriores	Cuatro ejercicios anteriores	Cinco ejercicios anteriores
1-1-2-2-0-000-0000	Cuentas por Cobrar a Corto Plazo	42,645,937.00	141,112,647.00	69,050,479.00	111,695,917.00	107,203,202.00	229,263,417.00
1-1-2-3-0-000-0000	Deudores Diversos a Corto Plazo	6,353,351.00	9,317,791.00	14,676,695.00	35,057,364.00	7,549,869.00	148,213,543.00
1-1-2-5-0-000-0000	Deudores por Anticipo de la Tesorería a Corto Plazo	123,125,357.00	91,730,401.00	79,803,631.00	164,209,557.00	292,522,981.00	296,504,547.00

Contribuciones por cobrar en juicio

No. Cuenta	Nombre contribución	Monto pendiente de cobro	Factibilidad de cobro
		0	

Derechos a recibir efectivo, bienes o servicios (deudores diversos)

No. Cuenta	Nombre de la cuenta	Importe	A 90 días	A 180 días	Menor o igual a 365 días	Mayor a 365 días	Características cualitativas
1-1-3-1-0-000-0000	Anticipo a Proveedores por Adquisición de Bienes y Prestación de Servicios	1,517,386.00	1,517,386.00				
1-1-3-2-0-000-0000	Anticipo a Proveedores por Adquisición de Bienes Inmuebles y Muebles	7,138,906.00	7,138,906.00				
1-1-3-4-0-000-0000	Anticipo a Contratistas por Obras Públicas	3,442,784.00	3,442,784.00				

Inventarios

Inventarios

No. Cuenta	Nombre de la cuenta	Monto	Sistema de Costeo y Método de valuación	Aplicación	Impacto en la Información Financiera por cambios en el método
		0			

Almacenes

Almacenes

No. Cuenta	Nombre de la cuenta	Monto	Método de valuación	Aplicación	Impacto en la Información Financiera por cambios en el método
		0			

Inversiones financieras

Recursos asignados a fideicomisos, mandatos y contratos análogos

No. Cuenta	Fideicomiso	Tipo	Monto	Características
			0	

Participaciones

No. Cuenta	Nombre	Saldos
		0

Aportaciones de capital

No. Cuenta	Nombre	Saldos
		0

Inversiones a largo plazo

No. Cuenta	Nombre	Saldos
		0

Titulos y valores a largo plazo

No. Cuenta	Nombre	Saldos
		0

Bienes muebles, inmuebles e intangibles

Bienes muebles e inmuebles

No. Cuenta	Nombre	Monto de la cuenta	Monto de depreciación del ejercicio	Depreciación acumulada	Método de depreciación	Tasa aplicada	Criterios de aplicación	Estado de características significativas
1-2-3-0-000-0000	Bienes Inmuebles, Infraestructura y Construcciones en Proceso	5,077,836,742.00	161,345,906.00	2,172,641,174.00				
1-2-3-1-000-0000	Terrenos	701,350,914.00	0.00	0.00				
1-2-3-3-000-0000	Edificios no Habitacionales	4,085,424,701.00	134,819,015.00	1,360,527,704.00	Línea recta	3.3%	Anual	
1-2-3-6-000-0000	Construcciones en Proceso en Bienes Propios	291,061,128.00	0.00	0.00				
1-2-4-0-000-0000	Bienes Muebles	876,870,105.00	26,526,891.00	812,113,471.00				
1-2-4-1-000-0000	Mobiliario y Equipo de Administración	332,610,126.00	14,829,282.00	310,171,131.00	Línea recta	10% y 33.3%	Anual	
1-2-4-2-000-0000	Mobiliario y Equipo Educativo y Recreativo	77,410,615.00	1,737,530.00	75,507,887.00	Línea recta	20% y 33.3%	Anual	
1-2-4-3-000-0000	Equipo e Instrumental Médico y de Laboratorio	293,464,975.00	3,786,521.00	284,639,614.00	Línea recta	20%	Anual	
1-2-4-4-000-0000	Vehículos y Equipo de Transporte	67,513,623.00	2,859,636.00	52,782,587.00	Línea recta	20%	Anual	
1-2-4-6-000-0000	Maquinaria, Otros Equipos y Herramientas	105,864,966.00	3,313,922.00	89,012,252.00	Línea recta	10%	Anual	

Activos intangibles y diferidos

No. Cuenta	Nombre	Rubro de activos intangibles y diferidos	Monto	Naturaleza	Amortización del ejercicio	Amortización acumulada	Tasa	Método aplicado
1-2-5-0-000-0000	Activos Intangibles	0	3,153,985.00		23,996.00	3,153,985.00		Línea recta
1-2-5-1-000-0000	Software		1,665,870.00		23,996.00	1,665,870.00		Línea recta
1-2-5-4-000-0000	Licencias		1,488,114.00		0.00	1,488,114.00		

Estimaciones y deterioros

Estimaciones y deterioros

No. Cuenta	Nombre	Criterio utilizado

Otros activos

Otros activos

No. Cuenta	Nombre	Tipo	Monto	Características cualitativas significativas
			0	

PASIVO

Cuentas y documentos por pagar

No. Cuenta	Nombre de la cuenta	Monto	A 90 días	A 180 días	Menor o igual a 365 días	Mayor a 365 días	Factibilidad de pago
2-1-1-0-0-000-0000	Cuentas por Pagar a Corto Plazo	591,605,391.00	238,649,391.00	48,453,503.00	304,502,497.00	0.00	
2-1-1-1-0-000-0000	Servicios Personales por Pagar a Corto Plazo	260,196,315.00	84,455,023.00	41,235,010.00	134,506,282.00	0.00	
2-1-1-2-0-000-0000	Proveedores por Pagar a Corto Plazo	7,377,882.00	7,377,882.00	0.00	0.00	0.00	
2-1-1-5-0-000-0000	Transferencias Otorgadas por Pagar a Corto Plazo	10,628,717.00	10,628,717.00	0.00	0.00	0.00	
2-1-1-7-0-000-0000	Retenciones y Contribuciones por Pagar a Corto Plazo	164,952,746.00	128,827,258.00	0.00	36,125,489.00	0.00	
2-1-1-9-0-000-0000	Otras Cuentas por Pagar a Corto Plazo	148,449,731.00	7,360,512.00	7,218,493.00	133,870,726.00	0.00	

Fondos y Bienes de Terceros en Garantía y/o Administración a corto plazo

No. Cuenta	Nombre de la cuenta	Administración y/o garantía	Monto	Naturaleza	Características cualitativas significativas
2-1-6-0-0-000-0000	Fondos y Bienes de Terceros en Garantía y/o Administración a Corto Plazo		98,103,808.00		
2-1-6-2-0-000-0000	Fondos en Administración a Corto Plazo		98,098,408.00		
2-1-6-6-0-000-0000	Valores y Bienes en Garantía a Corto Plazo		5,400.00		

Fondos y Bienes de Terceros en Garantía y/o Administración a largo plazo

No. Cuenta	Nombre de la cuenta	Administración y/o garantía	Monto	Naturaleza	Características cualitativas significativas
			0		

Pasivos diferidos

Pasivos diferidos

No. Cuenta	Nombre de la cuenta	Tipo	Monto	Naturaleza	Características significativas
			0		

Provisiones

Provisiones



CUENTA PÚBLICA
Universidad de Colima
NOTAS DE DESGLOSE AL ESTADO DE SITUACIÓN FINANCIERA
Del 01 de Enero al 31 de Diciembre de 2025

No. Cuenta	Nombre de la cuenta	Tipo	Monto	Naturaleza	Características significativas
2-1-7-0-0-000-0000	Provisiones a Corto Plazo		113,495.00		
2-1-7-1-0-000-0000	Provisiones para demandas y juicios a corto plazo		113,495.00		

Otros Pasivos


Circulante

No. Cuenta	Nombre de la cuenta	Monto Total	Características cualitativas significativas
		0	

No circulante


No. Cuenta	Nombre de la cuenta	Monto Total	Características cualitativas significativas

Bajo protesta de decir verdad declaramos que los Estados Financieros y sus Notas son razonablemente correctos y responsabilidad del emisor


 C.P. MARIA LOURDES GONZÁLEZ VIRGEN
 DIRECTORA DE PRESUPUESTO Y CONTABILIDAD



UNIVERSIDAD DE COLIMA
 DIRECCIÓN DE PRESUPUESTO Y CONTABILIDAD


 DRA. JESSICA GABRIELA MORALES LLAMAS
 TESORERA



CUENTA PÚBLICA
Universidad de Colima
NOTAS DE DESGLOSE AL ESTADO DE VARIACIÓN EN LA HACIENDA
PÚBLICA
Del 01 de Enero al 31 de Diciembre de 2025

HACIENDA PUBLICA/PATRIMONIO CONTRIBUIDO

No. Cuenta	Nombre de la cuenta	Saldo Inicial	Saldo Final	Modificación	Tipo	Naturaleza
3-1-1-0-0-000-0000	Aportaciones	4,567,865,046.00	4,567,865,046.00	0.00		

HACIENDA PUBLICA /PATRIMONIO GENERADO

No. Cuenta	Nombre de la cuenta	Saldo Inicial	Saldo Final	Modificación	Procedencia
3-2-1-0-0-000-0000	Resultado del Ejercicio (Ahorro/ Desahorro)	0.00	-67,690,023.00	0.00	
3-2-2-0-0-000-0000	Resultados de Ejercicios Anteriores	0.00	-914,573,141.00	0.00	
3-2-5-0-0-000-0000	Rectificaciones de Resultados de Ejercicios Anteriores		-16,583,541.00	0.00	

Bajo protesta de decir verdad declaramos que los Estados Financieros y sus Notas son razonablemente correctos y responsabilidad del emisor

C.P. MARIA LOURDES GONZÁLEZ
 VIRGEN
 DIRECTORA DE PRESUPUESTO Y
 CONTABILIDAD



UNIVERSIDAD
 DE COLIMA
 DIRECCIÓN DE
 PRESUPUESTO
 Y CONTABILIDAD

DRA. JESSICA GABRIELA MORALES
 LLAMAS
 TESORERA

Concepto	2025	2024
Efectivo y Equivalentes		
Efectivo	0.00	0.00
Bancos/Tesorería	285,638,386.00	218,979,790.00
Bancos/Dependencias y Otros	6,641,105.00	7,973,688.00
a4) Inversiones temporales (hasta 3 meses)	0.00	0.00
a5) Fondos con afectación específica	184,145.00	15,000.00
Depósito de Fondos de Terceros en Garantía y/o Administración	0.00	0.00
Otros Efectivos y Equivalentes	0.00	0.00
Total	292,463,636.00	226,968,478.00
Adquisiciones de Actividades de Inversión efectivamente pagadas		
Bienes Inmuebles, Infraestructura y Construcciones en Proceso	0.00	0.00
Terrenos	0.00	0.00
Viviendas	0.00	0.00
Edificios no Habitacionales	0.00	0.00
Infraestructura	0.00	0.00
Construcciones en Proceso en Bienes de Dominio Público	0.00	0.00
Construcciones en Proceso en Bienes Propios	62,901,880.00	52,033,082.00
Otros Bienes Inmuebles	0.00	0.00
Bienes Muebles	0.00	0.00
Mobiliario y Equipo de Administración	7,504,366.00	13,526,787.00
Mobiliario y Equipo Educativo y Recreativo	327,963.00	1,448,943.00
Equipo e Instrumental Médico y de Laboratorio	1,114,177.00	2,857,727.00
Vehículos y Equipo de Transporte	8,962,217.00	7,919,359.00
Equipo de Defensa y Seguridad	0.00	0.00
Maquinaria, Otros Equipos y Herramientas	3,590,112.00	5,010,061.00
Colecciones, Obras de Arte y Objetos Valiosos	0.00	0.00
Activos Biológicos	0.00	0.00
Otras Inversiones	0.00	0.00
Total	84,400,715.00	82,795,959.00
CONCILIACIÓN DE FLUJOS DE EFECTIVO NETOS		
Resultado del Ejercicio Ahorro/Desahorro	-67,690,023.00	-71,892,448.00
Movimientos de partidas (o rubros) que no afectan al efectivo	0.00	0.00
Depreciación	161,345,906.00	159,295,216.00
Amortización	23,996.00	26,971.00
Incrementos en las provisiones	0.00	0.00
Incremento en inversiones producido por revaluación	0.00	0.00
Ganancia/pérdida en venta de bienes muebles, inmuebles e inversiones	0.00	0.00
Incremento en cuentas por cobrar	0.00	0.00
Flujos de Efectivo Netos de las Actividades de Operación	93,679,879.00	87,429,740.00

Bajo protesta de decir verdad declaramos que los Estados Financieros y sus Notas son razonablemente correctos y responsabilidad del emisor


 C.P. MARIA LOURDES GONZÁLEZ
 VIRGEN



UNIVERSIDAD DE COLIMA
DIRECCIÓN DE PRESUPUESTO Y CONTABILIDAD


 Dra. JESSICA GABRIELA MORALES
 LLAMAS



CUENTA PÚBLICA
Universidad de Colima
NOTAS DE DESGLOSE AL ESTADO DE FLUJOS DE EFECTIVO
Del 01 de Enero al 31 de Diciembre de 2025

DIRECTORA DE PRESUPUESTO Y
CONTABILIDAD

TESORERA



CUENTA PÚBLICA
Universidad de Colima
CONCILIACIÓN ENTRE LOS INGRESOS PRESUPUESTARIOS Y
CONTABLES
Del 01 de Enero al 31 de Diciembre de 2025

	2025
1. Total de Ingresos Presupuestarios	2,906,464,609.00
2. Más Ingresos Contables No presupuestarios	947,010.00
2.1 Ingresos Financieros	0.00
2.2 Incremento por Variación de Inventarios	0.00
2.3 Disminución del Exceso de Estimaciones por Pérdida o Deterioro u Obsolescencia	0.00
2.4 Disminución del Exceso de Provisiones	0.00
2.5 Otros Ingresos y Beneficios Varios	0.00
2.6 Otros Ingresos Contables No Presupuestarios	947,010.00
3. Menos Ingresos Presupuestarios No Contables	0.00
3.1 Aprovechamientos Patrimoniales	0.00
3.2 Ingresos Derivados de Financiamientos	0.00
3.3. Otros Ingresos Presupuestarios No Contables	0.00
4. Total de Ingresos Contables	2,907,411,619.00

Bajo protesta de decir verdad declaramos que los Estados Financieros y sus Ingresos son razonablemente correctos y responsabilidad del emisor


C.P. MARIA LOURDES GONZÁLEZ
VIRGEN
DIRECTORA DE PRESUPUESTO Y
CONTABILIDAD


UNIVERSIDAD
DE COLIMA



DRA. JESSICA GABRIELA MORALES
LLAMAS
TESORERA

DIRECCIÓN DE
PRESUPUESTO
Y CONTABILIDAD


CUENTA PÚBLICA
Universidad de Colima
CONCILIACIÓN ENTRE LOS EGRESOS PRESUPUESTARIOS Y LOS
GASTOS CONTABLES
Del 01 de Enero al 31 de Diciembre de 2025

	2025
1. Total de Egresos Presupuestarios	2,881,720,847.00
2. Menos Egresos Presupuestarios No Contables	83,469,789.00
2.1 Materias Primas y Materiales de Producción y Comercialización	0.00
2.2 Materiales y Suministros	0.00
2.3 Mobiliario y Equipo de Administración	7,504,366.00
2.4 Mobiliario y Equipo Educacional y Recreativo	327,963.00
2.5 Equipo e Instrumental Médico y de Laboratorio	1,114,177.00
2.6 Vehículos y Equipo de Transporte	8,962,217.00
2.7 Equipo de Defensa y Seguridad	0.00
2.8 Maquinaria, Otros Equipos y Herramientas	3,590,112.00
2.9 Activos Biológicos	0.00
2.10 Bienes Inmuebles	0.00
2.11 Activos Intangibles	23,996.00
2.12 Obra Pública en Bienes de Dominio Público	61,946,958.00
2.13 Obra Pública en Bienes Propios	0.00
2.14 Acciones y Participaciones de Capital	0.00
2.15 Compra de Títulos y Valores	0.00
2.16 Concesión de Préstamos	0.00
2.17 Inversiones en Fideicomisos, Mandatos y Otros Análogos	0.00
2.18 Provisiones para Contingencias y Otras Erogaciones Especiales	0.00
2.19 Amortización de la Deuda Pública	0.00
2.20 Adeudos de Ejercicios Fiscales Anteriores (ADEFAS)	0.00
2.21 Otros Egresos Presupuestarios No Contables	0.00
3. Mas Gastos Contables No Presupuestarios	176,850,586.00
3.1 Estimaciones, Depreciaciones, Deterioros, Obsolescencia y Amortizaciones	161,369,902.00
3.2 Provisiones	0.00
3.3 Disminución de Inventarios	0.00
3.4 Otros Gastos	0.00
3.5 Inversión Pública No Capitalizable	0.00
3.6 Materiales y Suministros (consumos)	0.00
3.7 Otros Gastos Contables No Presupuestarios	15,480,684.00
4. Total de Gastos Contables	2,975,101,644.00

Bajo protesta de decir verdad declaramos que los Estados Financieros y sus Notas son razonablemente correctos y responsabilidad del emisor


 C.P. MARIA LOURDES GONZÁLEZ
 VIRGEN
 DIRECTORA DE PRESUPUESTO Y
 CONTABILIDAD




 UNIVERSIDAD
 DE COLIMA
 DRA. JESSICA GABRIELA MORALES
 LLAMAS
 DIRECCIÓN DE
 PRESUPUESTO
 Y CONTABILIDAD
 TESORERA




CUENTA PÚBLICA
Universidad de Colima
NOTAS DE MEMORIA (CUENTAS DE ORDEN)
Del 01 de Enero al 31 de Diciembre de 2025

Concepto	General	Tasa	Vencimiento
Cuentas de Orden Contables			
Valores			
Valores en Custodia	0.00		
Custodia de Valores	0.00		
Instrumentos de Crédito Prestados a Formadores de Mercado	0.00		
Préstamo de Instrumentos de Crédito a Formadores de Mercado y su Garantía	0.00		
Instrumentos de Crédito Recibidos en Garantía de los Formadores de Mercado	0.00		
Garantía de Créditos Recibidos de los Formadores de Mercado	0.00		
Emisión de Obligaciones			
Autorización para la Emisión de Bonos, Títulos y Valores de la Deuda Pública Interna	0.00		
Autorización para la Emisión de Bonos, Títulos y Valores de la Deuda Pública Externa	0.00		
Emisiones Autorizadas de la Deuda Pública Interna y Externa	0.00		
Suscripción de Contratos de Préstamos y Otras Obligaciones de la Deuda Pública Interna	0.00		
Suscripción de Contratos de Préstamos y Otras Obligaciones de la Deuda Pública Externa	0.00		
Contratos de Préstamos y Otras Obligaciones de la Deuda Pública Interna y Externa	0.00		
Avales y Garantías			
Avales Autorizados	0.00		
Avales Firmados	0.00		
Fianzas y Garantías Recibidas por Deudas a Cobrar	0.00		
Fianzas y Garantías Recibidas	0.00		
Fianzas Otorgadas para Respaldar Obligaciones no Fiscales del Gobierno	0.00		
Fianzas Otorgadas del Gobierno para Respaldar Obligaciones no Fiscales	0.00		
Juicios			
Demandas Judiciales en Proceso de Resolución	0.00		
Resolución de Demandas en Proceso Judicial	0.00		
Inversión Mediante Proyectos para Prestación De Servicios (PPS) Y Similares			
Contratos para inversión Mediante Proyectos para Prestación de Servicios (PPS) y Similares	0.00		
Inversión Pública Contratada Mediante Proyectos para Prestación de Servicios (PPS) y Similares	0.00		
Bienes en Concesionados o en Comodato			
Bienes Bajo Contrato en Concesión	0.00		
Contrato de Concesión por Bienes	0.00		
Bienes Bajo Contrato en Comodato	0.00		
Contrato de Comodato por Bienes	0.00		
Cuentas de Orden Presupuestarias			
Cuentas de orden Presupuestarias de Ingresos			

Ley de Ingresos	
Ley de Ingresos Estimada	2,733,689,301.00
Ley de Ingresos por Ejecutar	-5,174,536.00
Modificaciones a la Ley de Ingresos Estimada	218,444,194.00
Ley de Ingresos Devengada	2,906,464,609.00
Ley de Ingresos Recaudada	2,914,946,740.00
Cuentas de orden Presupuestarias de Egresos	
Presupuesto de Egresos	
Presupuesto de Egresos Aprobado	2,733,689,301.00
Presupuesto de Egresos por Ejercer	-36,598,484.00
Modificaciones al Presupuesto de Egresos Aprobado	218,444,617.00
Presupuesto de Egresos Comprometido	2,915,430,689.00
Presupuesto de Egresos Devengado	2,881,720,847.00
Presupuesto de Egresos Ejercido	2,876,800,765.00
Presupuesto de Egresos Pagado	2,734,126,412.00

Bajo protesta de decir verdad declaramos que los Estados Financieros y sus Notas son razonablemente correctos y responsabilidad del emisor


C.P. MARÍA LOURDES GONZÁLEZ
VIRGEN
DIRECTORA DE PRESUPUESTO Y
CONTABILIDAD




D.A. JESSICA GABRIELA MORALES
LLAMAS
TESORERA

UNIVERSIDAD
DE COLIMA
DIRECCIÓN DE
PRESUPUESTO
Y CONTABILIDAD