




CUENTA PÚBLICA
Universidad Tecnológica de Manzanillo
ESTADO ANALÍTICO DE INGRESOS
 Del 01 de Enero al 31 de Diciembre de 2025

Ingresos de los Entes Públicos de los Poderes Legislativo y Judicial, de los Órganos Autónomos y del Sector Paraestatal o Paramunicipal, así como de las Empresas Públicas del Estado	65,188,450.59	2,892,669.75	68,081,120.34	65,118,404.45	65,118,404.45	-70,046.14
Cuotas y Aportaciones de Seguridad Social	0.00	0.00	0.00	0.00	0.00	0.00
Productos	40,320.00	3,295.76	43,615.76	18,631.33	18,631.33	-21,688.67
Ingresos por Venta de Bienes, Prestación de Servicios y Otros Ingresos	9,565,663.71	2,954,898.87	12,520,562.58	9,582,831.12	9,582,831.12	17,167.41
Transferencias, Asignaciones, Subsidios y Subvenciones, y Pensiones y Jubilaciones	55,582,466.88	-65,524.88	55,516,942.00	55,516,942.00	55,516,942.00	-65,524.88
Ingresos Derivados de Financiamientos	0.00	0.00	0.00	0.00	0.00	0.00
Ingresos Derivados de Financiamientos	0.00	0.00	0.00	0.00	0.00	0.00
Total	65,188,450.59	2,892,669.75	68,081,120.34	65,118,404.45	65,118,404.45	-70,046.14
Ingresos excedentes						-70,046.14



 MTRO. GUILLERMO TORRES LÓPEZ
 RECTOR



 C.P. FABIOLA FIGUEROA MENDOZA
 DIRECTORA DE ADMINISTRACIÓN Y FINANZAS



CUENTA PÚBLICA
Universidad Tecnológica de Manzanillo
ESTADO ANALÍTICO DEL EJERCICIO DEL PRESUPUESTO DE EGRESOS CLASIFICACIÓN POR
OBJETO DEL GASTO
Del 01 de Enero al 31 de Diciembre de 2025

Concepto	Aprobado	Ampliaciones y reducciones	Modificado	Devengado	Pagado	Subejercicio
Servicios Personales	57,898,523.37	-1,297,100.57	56,601,422.80	56,044,469.87	56,044,469.87	556,952.93
Remuneraciones al Personal de Carácter Permanente	38,982,710.64	-1,564,403.54	37,418,307.10	37,083,222.55	37,083,222.55	335,084.55
Remuneraciones al Personal de Carácter Transitorio	0.00	0.00	0.00	0.00	0.00	0.00
Remuneraciones Adicionales y Especiales	5,803,316.35	853,746.20	6,657,062.55	6,576,584.52	6,576,584.52	80,478.03
Seguridad Social	10,103,765.47	-381,262.41	9,722,503.06	9,707,901.71	9,707,901.71	14,601.35
Otras Prestaciones Sociales y Económicas	3,008,730.91	-205,180.82	2,803,550.09	2,676,761.09	2,676,761.09	126,789.00
Previsiones	0.00	0.00	0.00	0.00	0.00	0.00
Pago de Estímulos a Servidores Públicos	0.00	0.00	0.00	0.00	0.00	0.00
Materiales y Suministros	1,629,580.39	2,368,244.23	3,997,824.62	2,714,976.18	2,714,976.18	1,282,848.44
Materiales de Administración, Emisión de Documentos y Artículos Oficiales	622,781.27	820,448.70	1,443,229.97	739,673.75	739,673.75	703,556.22
Alimentos y Utensilios	336,246.73	226,903.52	563,150.25	284,459.53	284,459.53	278,690.72
Materias Primas y Materiales de Producción y Comercialización	0.00	9,721.07	9,721.07	9,721.07	9,721.07	0.00
Materiales y Artículos de Construcción y de Reparación	192,036.28	157,801.20	349,837.48	263,119.61	263,119.61	86,717.87
Productos Químicos, Farmacéuticos y de Laboratorio	104,600.00	105,915.09	210,515.09	166,349.03	166,349.03	44,166.06
Combustibles, Lubricantes y Aditivos	162,600.00	3,447.90	166,047.90	113,399.40	113,399.40	52,648.50
Vestuario, Blancos, Prendas de Protección y Artículos Deportivos	44,120.00	90,980.95	135,100.95	109,132.55	109,132.55	25,968.40
Materiales y Suministros para Seguridad	30,000.00	-700.00	29,300.00	0.00	0.00	29,300.00
Herramientas, Refacciones y Accesorios Menores	137,196.11	953,725.80	1,090,921.91	1,029,121.24	1,029,121.24	61,800.67
Servicios Generales	5,660,346.83	1,176,310.12	6,836,656.95	4,967,296.28	4,927,125.88	1,869,360.67
Servicios Básicos	2,730,600.00	-854,579.29	1,876,020.71	1,043,966.62	1,008,786.65	832,054.09
Servicios de Arrendamiento	514,213.00	103,220.95	617,433.95	370,423.73	365,655.43	247,010.22
Servicios Profesionales, Científicos y Técnicos y Otros Servicios	176,500.00	202,371.26	378,871.26	363,871.26	363,871.26	15,000.00



CUENTA PÚBLICA
Universidad Tecnológica de Manzanillo
ESTADO ANALÍTICO DEL EJERCICIO DEL PRESUPUESTO DE EGRESOS CLASIFICACIÓN POR
OBJETO DEL GASTO
Del 01 de Enero al 31 de Diciembre de 2025

Obra pública en bienes de dominio público	0.00	0.00	0.00	0.00	0.00	0.00	0.00
Obra pública en bienes propios	0.00	0.00	0.00	0.00	0.00	0.00	0.00
Proyectos productivos y acciones de fomento	0.00	0.00	0.00	0.00	0.00	0.00	0.00
Inversiones financieras y otras provisiones	0.00	0.00	0.00	0.00	0.00	0.00	0.00
Inversiones Para el Fomento de Actividades Productivas	0.00	0.00	0.00	0.00	0.00	0.00	0.00
Acciones y Participaciones de Capital	0.00	0.00	0.00	0.00	0.00	0.00	0.00
Compra de Títulos y Valores	0.00	0.00	0.00	0.00	0.00	0.00	0.00
Concesión de préstamos	0.00	0.00	0.00	0.00	0.00	0.00	0.00
Inversiones en fideicomisos, mandatos y otros análogos	0.00	0.00	0.00	0.00	0.00	0.00	0.00
Otras inversiones financieras	0.00	0.00	0.00	0.00	0.00	0.00	0.00
Provisiones para contingencias y otras erogaciones especiales	0.00	0.00	0.00	0.00	0.00	0.00	0.00
Participaciones y Aportaciones	0.00	0.00	0.00	0.00	0.00	0.00	0.00
Participaciones	0.00	0.00	0.00	0.00	0.00	0.00	0.00
Aportaciones	0.00	0.00	0.00	0.00	0.00	0.00	0.00
Convenios	0.00	0.00	0.00	0.00	0.00	0.00	0.00
DEUDA PUBLICA	0.00	0.00	0.00	0.00	0.00	0.00	0.00
Amortización de la deuda pública	0.00	0.00	0.00	0.00	0.00	0.00	0.00
Intereses de la Deuda Pública	0.00	0.00	0.00	0.00	0.00	0.00	0.00
Comisiones de la Deuda Pública	0.00	0.00	0.00	0.00	0.00	0.00	0.00
Gastos de la Deuda Pública	0.00	0.00	0.00	0.00	0.00	0.00	0.00
Costo por Coberturas	0.00	0.00	0.00	0.00	0.00	0.00	0.00
Apoyos Financieros	0.00	0.00	0.00	0.00	0.00	0.00	0.00
Adeudos de ejercicios fiscales anteriores (ADEFAS)	0.00	0.00	0.00	0.00	0.00	0.00	0.00
Total del Gasto	65,188,450.59	3,717,823.75	68,906,274.34	65,159,712.29	65,119,541.89	3,746,562.05	



CUENTA PÚBLICA
Universidad Tecnológica de Manzanillo
ESTADO ANALÍTICO DEL EJERCICIO DEL PRESUPUESTO DE EGRESOS CLASIFICACIÓN POR
OBJETO DEL GASTO
Del 01 de Enero al 31 de Diciembre de 2025

MTRO. GUILLERMO TORRES LÓPEZ
RECTOR

C.P. FABIOLA FIGUEROA MENDOZA
DIRECTORA DE ADMINISTRACIÓN Y FINANZAS



CUENTA PÚBLICA
Universidad Tecnológica de Manzanillo
ESTADO ANALÍTICO DEL EJERCICIO DEL PRESUPUESTO DE EGRESOS CLASIFICACIÓN
ECONÓMICA
Del 01 de Enero al 31 de Diciembre de 2025

Concepto	Aprobado	Ampliaciones y reducciones	Modificado	Devengado	Pagado	Subejercicio
Gasto Corriente	65,188,450.59	3,111,053.78	68,299,504.37	64,552,942.33	64,512,771.93	3,746,562.04
Gasto de Capital	0.00	606,769.97	606,769.97	606,769.96	606,769.96	0.01
Amortización de la Deuda y Disminución de Pasivos	0.00	0.00	0.00	0.00	0.00	0.00
d5) Pensiones y Jubilaciones	0.00	0.00	0.00	0.00	0.00	0.00
h1) Participaciones	0.00	0.00	0.00	0.00	0.00	0.00
Total del Gasto	65,188,450.59	3,717,823.75	68,906,274.34	65,159,712.29	65,119,541.89	3,746,562.05


MTRO. GUILLERMO TORRES LÓPEZ
RECTOR

C.P. FABIOLA FIGUEROA MENDOZA
DIRECTORA DE ADMINISTRACIÓN Y FINANZAS



CUENTA PÚBLICA
Universidad Tecnológica de Manzanillo
ESTADO ANALÍTICO DEL EJERCICIO DEL PRESUPUESTO DE EGRESOS CLASIFICACIÓN
ADMINISTRATIVA
Del 01 de Enero al 31 de Diciembre de 2025

Concepto	Aprobado	Ampliaciones y reducciones	Modificado	Devengado	Pagado	Subejercicio
RECTORIA	5,482,045.53	616,753.73	6,098,799.26	5,984,958.72	5,984,958.72	113,840.54
DIRECCION DE AREA ACADEMICA	3,402,262.48	242,771.92	3,645,034.40	3,531,803.71	3,531,184.73	113,230.69
CIER	595,340.26	33,986.71	629,326.97	629,215.58	629,215.58	111.39
CARRERA DE ENERGÍAS RENOVABLES ÁREA ENERGÍA SOLAR	1,804,982.00	-83,474.46	1,721,507.54	1,713,969.07	1,713,969.07	7,538.47
ÁREA DE IDIOMAS	1,891,085.40	-39,193.46	1,851,891.94	1,851,835.06	1,851,835.06	56.88
TUTORÍAS	0.00	742.63	742.63	0.00	0.00	742.63
CARRERA DE DISEÑO Y GESTION DE REDES LOGISTICAS	4,329,860.48	29,526.84	4,359,387.32	4,359,386.57	4,359,386.57	0.75
CARRERA DE MANTENIMIENTO ÁREA MAQUINARIA PESADA	3,395,885.00	157,962.95	3,553,847.95	3,553,558.01	3,553,558.01	289.94
CARRERA DE CONTADURIA	2,722,515.59	18,615.12	2,741,130.71	2,740,514.32	2,740,514.32	616.39
CARRERA DE GASTRONOMÍA	2,921,640.79	20,160.70	2,941,801.49	2,940,056.46	2,940,056.46	1,745.03
CARRERA DE OPERACIONES COMERCIALES INTERNACIONALES ÁREA CLASIFICACIÓN ARANCELARIA Y DESPACHO ADUANERO	4,553,357.07	16,976.24	4,570,333.31	4,539,664.49	4,539,664.19	30,668.82
ÁREA PSICOPEDAGÓGICA	1,471,187.80	-114,126.17	1,357,061.63	1,329,963.72	1,329,963.72	27,097.91
CARRERA DE TECNOLOGÍAS DE LA INFORMACIÓN ÁREA DESARROLLO DE SOFTWARE MULTIPLATAFORMA	2,306,926.82	-285,003.40	2,021,923.42	2,011,305.38	2,011,305.38	10,618.04
DIRECCION DE PLANEACION	4,311,751.97	224,909.96	4,536,661.93	4,497,439.51	4,497,144.64	39,222.42
DIRECCION DE ADMINISTRACION Y FINANZAS	11,306,170.24	384,864.95	11,691,035.19	9,573,318.05	9,536,961.51	2,117,717.14
DIRECCIÓN DE ADMINISTRACIÓN ESCOLAR	4,431,439.75	109,862.41	4,541,302.16	3,895,253.15	3,895,253.15	646,049.01
DIRECCIÓN DE VINCULACIÓN	3,699,031.39	1,237,256.51	4,936,287.90	4,467,694.39	4,464,794.38	468,593.51
CARRERA DE QUÍMICA ÁREA INDUSTRIAL	2,136,773.39	56,005.59	2,192,778.98	2,146,939.38	2,146,939.38	45,839.60
SERVICIOS GENERALES	3,232,718.73	167,975.30	3,400,694.03	3,379,162.04	3,379,162.04	21,531.99
SUB DIRECCIÓN SISTEMAS	98,729.98	726,381.86	825,111.84	771,656.42	771,656.42	53,455.42
SECRETARÍA TÉCNICA DEL ÁREA ACADÉMICA	1,042,675.92	40,667.95	1,083,343.87	1,069,551.43	1,069,551.43	13,792.44
COMITÉ DE SALUD	42,070.00	129,574.00	171,644.00	145,308.93	145,308.93	26,335.07
FORMACIÓN INTEGRAL	10,000.00	24,625.87	34,625.87	27,157.94	27,157.94	7,467.93



 MTRO. GUILLERMO TORRES LÓPEZ
 RECTOR


 C.P. FABIOLA FIGUEROA MENDOZA
 DIRECTORA DE ADMINISTRACIÓN Y FINANZAS



CUENTA PÚBLICA
Universidad Tecnológica de Manzanillo
ESTADO ANALÍTICO DEL EJERCICIO DEL PRESUPUESTO DE EGRESOS CLASIFICACIÓN
FUNCIONAL
Del 01 de Enero al 31 de Diciembre de 2025

d1) Transacciones de la Deuda Publica / Costo Financiero de la Deuda	0.00	0.00	0.00	0.00	0.00	0.00
d2) Transferencias, Participaciones y Aportaciones entre Diferentes Niveles y Ordenes de Gobierno	0.00	0.00	0.00	0.00	0.00	0.00
d3) Saneamiento del Sistema Financiero	0.00	0.00	0.00	0.00	0.00	0.00
Adeudos de ejercicios fiscales anteriores (ADEFAS)	0.00	0.00	0.00	0.00	0.00	0.00
Total del Gasto	65,188,450.59	3,717,823.75	68,906,274.34	65,159,712.29	65,119,541.89	3,746,562.05



MTRO. GUILLERMO TORRES LÓPEZ
RECTOR



C.P. FABIOLA FIGUEROA MENDOZA
DIRECTORA DE ADMINISTRACIÓN Y FINANZAS




CUENTA PÚBLICA
Universidad Tecnológica de Manzanillo
ENDEUDAMIENTO NETO
Del 01 de Enero al 31 de Diciembre de 2025

Créditos Bancarios


Identificación de Crédito o Instrumento	Contratación / Colocación	Amortización	Endeudamiento Neto
	0	0	

Otros Instrumentos de Deuda

Identificación de Crédito o Instrumento	Contratación / Colocación	Amortización	Endeudamiento Neto
	0	0	



MTRO. GUILLERMO TORRES
LÓPEZ
RECTOR



C.F. FABIOLA FIGUEROA MENDOZA
DIRECTORA DE ADMINISTRACIÓN
Y FINANZAS




CUENTA PÚBLICA
Universidad Tecnológica de Manzanillo
INTERESES DE LA DEUDA
Del 01 de Enero al 31 de Diciembre de 2025

Créditos Bancarios


Identificación de Crédito o Instrumento	Devengado	Pagado
	0	0

Otros Instrumentos de Deuda

Identificación de Crédito o Instrumento	Devengado	Pagado
	0	0



MTRO. GUILLERMO TORRES
LÓPEZ
RECTOR




C.P. FABIOLA FIGUEROA MENDOZA
DIRECTORA DE ADMINISTRACIÓN
Y FINANZAS




CUENTA PÚBLICA
Universidad Tecnológica de Manzanillo
INDICADORES DE POSTURA FISCAL
Del 01 de Enero al 31 de Diciembre de 2025

Concepto	Estimado / Aprobado	Devengado	Recaudado / Pagado
Ingresos Presupuestarios	65,188,450.59	65,118,404.45	65,118,404.45
Ingresos del Gobierno de la Entidad Federativa	0.00	0.00	0.00
Ingresos del Sector Paraestatal	65,188,450.59	65,118,404.45	65,118,404.45
Egresos Presupuestarios	65,188,450.59	65,159,712.29	65,119,541.89
Egresos del Gobierno de la Entidad Federativa	0.00	0.00	0.00
Egresos del Sector Paraestatal	65,188,450.59	65,159,712.29	65,119,541.89
Balance Presupuestario (Superávit o Déficit)	0.00	-41,307.84	-1,137.44
Concepto			
Balance Presupuestario (Superávit o Déficit)	0.00	-41,307.84	-1,137.44
Intereses, Comisiones y Gastos de la Deuda	0.00	0.00	0.00
Balance Primario (Superávit o Déficit)	0.00	-41,307.84	-1,137.44
Concepto			
Financiamiento	0.00	0.00	0.00
Amortización de la deuda	0.00	0.00	0.00
Financiamiento Neto	0.00	0.00	0.00



MTR. GUILLERMO TORRES
LÓPEZ
RECTOR



C.P. FABIOLA FIGUEROA MENDOZA
DIRECTORA DE ADMINISTRACIÓN
Y FINANZAS