

	2025	2024
<b>ACTIVO</b>		
<b>ACTIVO CIRCULANTE</b>		
a. Efectivo y Equivalentes ( a= a1+a2+a3+a4+a5+a6+a7)	5,824,316.98	5,015,199.33
a1) Efectivo	0.00	0.00
a2) Bancos/Tesorería	5,824,316.98	5,015,199.33
a3) Bancos/Dependencias y Otros	0.00	0.00
a4) Inversiones temporales (hasta 3 meses)	0.00	0.00
a5) Fondos con afectación específica	0.00	0.00
a6) Depósitos de fondos a terceros en garantía y/o administración	0.00	0.00
a7) Otros Efectivos y Equivalentes	0.00	0.00
b. Derechos a Recibir Efectivo o Equivalentes (b= b1+b2+b3+b4+b5+b6+b7)	55,385,777.15	57,344,707.50
b1) Inversiones Financieras de Corto Plazo	0.00	0.00
b2) Cuentas por cobrar a corto plazo	0.00	0.00
b3) Deudores diversos por cobrar a corto plazo	55,385,777.15	57,344,707.50
b4) Ingresos por recuperar a corto plazo	0.00	0.00
b5) Deudores por anticipos de la tesorería a corto plazo	0.00	0.00
b6) Préstamos otorgados a corto plazo	0.00	0.00
b7) Otros derechos a recibir efectivo o equivalentes a corto plazo	0.00	0.00
c. Derechos a Recibir Bienes o Servicios (c = c1+c2+c3+c4+c5)	0.00	0.00
c1) Anticipo a proveedores por adquisición de bienes y prestación de servicios a corto plazo	0.00	0.00
c2) Anticipo a Proveedores por Adquisición de Bienes Inmuebles y Muebles a Corto Plazo	0.00	0.00
c3) Anticipo a Proveedores por Adquisición de Bienes Intangibles a Corto Plazo	0.00	0.00
c4) Anticipo a Contratistas por Obras Publicas a Corto Plazo	0.00	0.00
c5) Otros Derechos a Recibir Bienes o Servicios a Corto Plazo	0.00	0.00
d. Inventarios (d= d1+d2+d3+d4+d5)	0.00	0.00
d1) Inventario de mercancías para venta	0.00	0.00
d2) Inventario de mercancías terminadas	0.00	0.00
d3) Inventario de mercancías en proceso de elaboración	0.00	0.00
d4) Inventario de materias primas, materiales y suministros para producción	0.00	0.00
d5) Bienes en transito	0.00	0.00
e. Almacenes (e = e1)	0.00	0.00
e1) Almacén de materiales y suministros de consumo	0.00	0.00
f. Estimación por Pérdida o Deterioro de Activos Circulantes ( f = f1+f2)	0.00	0.00
f1) (Estimaciones para cuentas incobrables por derechos a recibir efectivo o equivalente)	0.00	0.00
f2) Estimación por deterioro de inventarios	0.00	0.00
g. Otros Activos Criculantes (g= g1+g2+g3+g4)	0.00	0.00
g1) Valores en garantía	0.00	0.00
g2) Bienes en garantía (excluye depósitos de fondos)	0.00	0.00
g3) Bienes Ferivados de Embargos, Decomisos, Aseguramientos y Dación en Pago	0.00	0.00
g4) Adquisición con Fondos de Terceros	0.00	0.00

<b>IA. Total de Activos Circulantes (IA = a+b+c+d+e+f+g)</b>	<b>61,210,094.13</b>	<b>62,359,906.83</b>
<b>ACTIVO NO CIRCULANTE</b>		
a. Inversiones Financieras a Largo Plazo (a = a1+a2+a3+a4)	0.00	0.00
a1) Inversiones a largo plazo	0.00	0.00
a2) Títulos y valores a largo plazo	0.00	0.00
a3) Fideicomisos, mandatos y contratos análogos	0.00	0.00
a4) Participaciones y aportaciones de capital L P	0.00	0.00
b. Derechos a Recibir Efectivo o Equivalentes a Largo Plazo ( b = b1+b2+b3+b4+b5)	0.00	0.00
b1) Documentos por cobrar a largo plazo	0.00	0.00
b2) Deudores diversos a largo plazo	0.00	0.00
b3) Ingresos por recuperar a largo plazo	0.00	0.00
b4) Prestamos otorgados a largo plazo	0.00	0.00
b5) Otros derechos a recibir efectivo o equivalentes a largo plazo	0.00	0.00
c. Bienes Inmuebles, Infraestructura y Construcciones en Proceso ( c = c1+c2+c3+c4+c5+c6+c7)	129,658,673.56	123,755,498.47
c1) Terrenos	27,908,241.20	27,908,241.20
c2) Viviendas	0.00	0.00
c3) Edificios no habitacionales	95,884,138.27	89,980,963.18
c4) Infraestructura	0.00	0.00
c5) Construcciones en proceso en bienes de dominio público	0.00	0.00
c6) Construcciones en proceso en bienes propios	5,866,294.09	5,866,294.09
c7) Otros bienes inmuebles	0.00	0.00
d. Bienes Muebles ( d = d1+d2+d3+d4+d5+d6+d7+d8)	39,567,675.74	40,448,409.71
d1) Mobiliario y equipo de administración	21,460,709.26	18,092,672.53
d2) Mobiliario y equipo educacional y recreativo	1,022,906.76	2,834,271.25
d3) Equipo e instrumental médico y de laboratorio	5,000,596.20	2,554,046.19
d4) Vehículos y equipo de transporte	4,644,951.97	4,618,314.39
d5) Equipo de defensa y seguridad	0.00	0.00
d6) Maquinaria, otros equipos y herramientas	7,438,511.55	12,349,105.35
d7) Colecciones, obras de arte y objetos valiosos	0.00	0.00
d8) Activos Biológicos	0.00	0.00
e. Activos Intangibles ( e = e1+e2+e3+e4+e5)	3,796,460.22	3,796,460.22
e1) Software	3,796,460.22	2,577,279.93
e2) Patentes, marcas y derechos	0.00	0.00
e3) Concesiones y franquicias	0.00	0.00
e4) Licencias	0.00	1,219,180.29
e5) Otros activos intangibles	0.00	0.00
f. Depreciación, Deterioro y Amortización Acumulada de Bienes ( f = f1+f2+f3+f4+f5)	0.00	0.00
f1) Depreciación acumulada de bienes inmuebles	0.00	0.00
f2) Depreciación acumulada de infraestructura	0.00	0.00
f3) Depreciación acumulada de bienes muebles	0.00	0.00
f4) Deterioro acumulado de activos biológicos	0.00	0.00
f5) Amortización acumulada de activos intangibles	0.00	0.00
g. Activos Diferidos ( g = g1+g2+g3+g4+g5+g6)	0.00	0.00
g1) Estudios, formulación y evaluación de proyectos	0.00	0.00



**CUENTA PÚBLICA**  
**Universidad Tecnológica de Manzanillo**  
**ESTADO DE SITUACIÓN FINANCIERA DETALLADO - LDF**  
**Del 01 de Enero al 31 de Diciembre de 2025**

g2) Derechos sobre bienes en régimen de arrendamiento financiero	0.00	0.00
g3) Gastos pagados por adelantado a largo plazo	0.00	0.00
g4) Anticipos a largo plazo	0.00	0.00
g5) Beneficios al retiro de empleados pagados por adelantado	0.00	0.00
g6) Otros activos diferidos	0.00	0.00
h. Estimación por Pérdida o Deterioro de Activos no Circulantes (h = h1+h2+h3+h4)	0.00	0.00
h1) Estimaciones por perdida de cuentas incobrables de documentos por cobrar a largo plazo	0.00	0.00
h2) Estimaciones por pérdida de cuentas incobrables de deudores diversos por cobrar a largo plazo	0.00	0.00
h3) Estimaciones por perdida de cuentas incobrables de ingresos por cobrar a largo plazo	0.00	0.00
h4) Estimaciones por perdida de cuentas incobrables de prestamos otorgados a largo plazo	0.00	0.00
i. Otros Activos no Circulantes (i = i1+i2+i3)	0.00	36,881.00
i1) Bienes en concesión	0.00	36,881.00
i2) Bienes en arrendamiento financiero	0.00	0.00
i3) Bienes en comodato	0.00	0.00
<b>IB. Total de Activos No Circulantes (IB = a+b+c+d+e+f+g+h+i)</b>	<b>173,022,809.52</b>	<b>168,037,249.40</b>
<b>I. Total del Activo (I = IA + AB)</b>	<b>234,232,903.65</b>	<b>230,397,156.23</b>
<b>PASIVO</b>		
<b>PASIVO CIRCULANTE</b>		
a. Cuentas por Pagar a Corto Plazo ( a = a1+a2+a3+a4+a5+a6+a7+a8+a9)	9,038,432.00	8,821,961.34
a1) Servicios personales por pagar a corto plazo	0.00	0.00
a2) Proveedores por pagar a corto plazo	1,997,150.05	1,803,271.77
a3) Contratistas por obras publicas por pagar a corto plazo	231,084.91	440,997.81
a4) Participaciones y aportaciones por pagar a corto plazo	0.00	0.00
a5) Transferencias otorgadas por pagar a corto plazo	630.93	630.93
a6) Intereses, comisiones y otros gastos de la deuda publica por pagar a corto plazo	0.00	0.00
a7) Retenciones y contribuciones por pagar a corto plazo	6,770,752.08	6,499,673.06
a8) Devoluciones de la ley de ingresos por pagar a corto plazo	0.00	0.00
a9) Otras cuentas por pagar a corto plazo	38,814.03	77,387.77
b. Documentos por Pagar a Corto Plazo ( b = b1+b2+b3)	0.00	0.00
b1) Documentos comerciales por pagar a corto plazo	0.00	0.00
b2) Documentos con contratistas por obras publicas por pagar a corto plazo	0.00	0.00
b3) Otros documentos por pagar a corto plazo	0.00	0.00
c. Porción a Corto Plazo de la Deuda Pública a Largo Plazo (c = c1+c2+c3)	0.00	0.00
c1) Porción a corto plazo de la deuda pública interna	0.00	0.00
c2) Porción a corto plazo de la deuda pública externa	0.00	0.00
c3) Porción a corto plazo arrendamiento financiero	0.00	0.00
d. Títulos y Valores a Corto Plazo ( d = d1+d2)	0.00	0.00
d1) Títulos y valores de la deuda pública interna a corto plazo	0.00	0.00
d2) Títulos y valores de la deuda pública externa a corto plazo	0.00	0.00
e. Pasivos Diferidos a Corto Plazo ( e = e1+e2+e3)	0.00	0.00



**CUENTA PÚBLICA**  
**Universidad Tecnológica de Manzanillo**  
**ESTADO DE SITUACIÓN FINANCIERA DETALLADO - LDF**  
**Del 01 de Enero al 31 de Diciembre de 2025**

e1) Ingresos cobrados por adelantado a corto plazo	0.00	0.00
e2) Intereses cobrados por adelantado a corto plazo	0.00	0.00
e3) Otros pasivos diferidos a corto plazo	0.00	0.00
f. Fondos y Bienes de Terceros en Garantía y/o Administración a Corto Plazo ( f = f1+f2+f3+f4+f5+f6)	0.00	0.00
f1) Fondos en garantía a corto plazo	0.00	0.00
f2) Fondos en administración a corto plazo	0.00	0.00
f3) Fondos contingentes a corto plazo	0.00	0.00
f4) Fondos de fideicomisos, mandatos y contratos análogos a corto plazo	0.00	0.00
f5) Otros fondos de terceros en garantía y/o admon a corto plazo	0.00	0.00
f6) Valores y bienes en garantía a corto plazo	0.00	0.00
g. Provisiones a Corto Plazo ( g = g1+g2+g3)	0.00	0.00
g1) Provisión para demandas y juicios a corto plazo	0.00	0.00
g2) Provisión para contingencias a corto plazo	0.00	0.00
g3) Otras provisiones a corto plazo	0.00	0.00
h. Otros Pasivos a Corto Plazo ( h = h1+h2+h3)	0.00	0.00
h1) Ingresos por clasificar	0.00	0.00
h2) Recaudación por participar	0.00	0.00
h3) Otros pasivos circulantes	0.00	0.00
<b>IIA. Total de Pasivos Circulantes (IIA = a+b+c+d+e+f+g+h)</b>	<b>9,038,432.00</b>	<b>8,821,961.34</b>
<b>PASIVO NO CIRCULANTE</b>		
a. Cuentas por Pagar a Largo Plazo ( a = a1+a2)	0.00	0.00
a1) Proveedores por pagar a largo plazo	0.00	0.00
a2) Contratistas por obras publicas por pagar a largo plazo	0.00	0.00
b. Documentos por Pagar a Largo Plazo ( b = b1+b2+b3)	0.00	0.00
b1) Documentos comerciales por pagar a largo plazo	0.00	0.00
b2) Documentos con contratistas por obras publicas por pagar a largo plazo	0.00	0.00
b3) Otros documentos por pagar a largo plazo	0.00	0.00
c. Deuda Pública a Largo Plazo ( c = c1+c2+c3+c4+c5)	0.00	0.00
c1) Títulos y valores de la deuda pública interna a largo plazo	0.00	0.00
c2) Títulos y valores de la deuda pública externa a largo plazo	0.00	0.00
c3) Préstamos de la deuda pública interna por pagar a largo plazo	0.00	0.00
c4) Préstamos de la deuda pública externa por pagar a largo plazo	0.00	0.00
c5) Arrendamiento financiero a largo plazo	0.00	0.00
d. Pasivos Diferidos a Largo Plazo ( d = d1+d2+d3)	0.00	0.00
d1) Créditos diferidos a largo plazo	0.00	0.00
d2) Intereses cobrados por adelantado a largo plazo	0.00	0.00
d3) Otros pasivos diferidos a largo plazo	0.00	0.00
e. Fondos y Bienes de Terceros en Garantía y/o Administración a Largo Plazo ( e = e1+e2)	0.00	0.00
e1) Fondos en garantía a largo plazo	0.00	0.00
e2) Fondos en administración a largo plazo	0.00	0.00
f. Fondos Contingentes a Largo Plazo ( f = f1+f2+f3)	0.00	0.00
f1) Fondos de fideicomisos, mandatos y contratos análogos a largo plazo	0.00	0.00
f2) Otros fondos de terceros en garantía y/o administración a largo plazo	0.00	0.00




CUENTA PÚBLICA  
Universidad Tecnológica de Manzanillo  
ESTADO DE SITUACIÓN FINANCIERA DETALLADO - LDF  
Del 01 de Enero al 31 de Diciembre de 2025


f3) Valores y bienes en garantía a largo plazo	0.00	0.00
g. Provisiones a Largo Plazo ( $g = g1+g2+g3+g4$ )	0.00	0.00
g1) Provisiones para demandas y juicios a largo plazo	0.00	0.00
g2) Provisiones para pensiones a largo plazo	0.00	0.00
g3) Provisiones para contingencias a largo plazo	0.00	0.00
g4) Otras provisiones a largo plazo	0.00	0.00
<b>IIB. Total de Pasivos No Circulantes (IIB = a+b+c+d+e+f+g)</b>	<b>0.00</b>	<b>0.00</b>
<b>II. Total del Pasivo (II = IIA+IIB)</b>	<b>9,038,432.00</b>	<b>8,821,961.34</b>
<b>HACIENDA PUBLICA/ PATRIMONIO</b>		
<b>IIIA. Hacienda Pública/Patrimonio Contribuido (IIIA = a+b+c)</b>	<b>159,252,012.90</b>	<b>159,252,012.90</b>
a. Aportaciones	131,343,771.70	131,343,771.70
b. Donaciones de Capital	0.00	0.00
c. Actualización de la Hacienda Pública/Patrimonio	27,908,241.20	27,908,241.20
<b>IIIB. Hacienda Publica/Patrimonio Generado (IIIB = a+b+c+d+e)</b>	<b>65,942,458.75</b>	<b>62,323,181.99</b>
Resultado del Ejercicio (Ahorro/Desahorro) (a = a1)	565,462.12	2,553,896.92
a1) Resultado del Ejercicio (ahorro/desahorro)	565,462.12	2,553,896.92
b. Resultados de Ejercicios Anteriores (b = b1)	65,376,996.63	59,769,285.07
b1) Resultados de ejercicios anteriores	65,376,996.63	59,769,285.07
c. Revalúos ( $c = c1+c2+c3+c4$ )	0.00	0.00
c1) Revaluos de bienes inmuebles	0.00	0.00
c2) Revaluo de bienes muebles	0.00	0.00
c3) Revaluos de bienes intangibles	0.00	0.00
c4) Otros revaluos	0.00	0.00
d. Reservas ( $d = d1+d2+d3$ )	0.00	0.00
d1) Reservas de patrimonio	0.00	0.00
d2) Reservas territoriales	0.00	0.00
d3) Reservas de contingencias	0.00	0.00
e. Rectificaciones de Resultados de Ejercicios Anteriores (e = e1+e2)	0.00	0.00
e1) Cambios en políticas contables	0.00	0.00
e2) Cambios por errores contables	0.00	0.00
<b>IIIC. Exceso o Insuficiencia en la Actualización de la Hacienda Pública/ Patrimonio ( IIIC = a+b)</b>	<b>0.00</b>	<b>0.00</b>
a. Resultado por Posición Monetaria	0.00	0.00
b. Resultado por Tenencia de Activos no Monetarios	0.00	0.00
<b>III. Total Hacienda Pública/Patrimonio ( III = IIIA + IIIB + IIIC)</b>	<b>225,194,471.65</b>	<b>221,575,194.89</b>
<b>IV. Total del Pasivo y Hacienda Pública/Patrimonio (IV = II + III)</b>	<b>234,232,903.65</b>	<b>230,397,156.23</b>

MTRO. GUILLERMO TORRES  
LÓPEZ  
RECTOR

C.P. FABIOLA FIGUEROA MENDOZA  
DIRECTORA DE ADMINISTRACIÓN  
Y FINANZAS

	Saldo al 31 de diciembre de 2024	Disposiciones del Periodo	Amortizaciones del periodo	Revaluaciones, Reclasificaciones y otros Ajustes	Saldo Final del Periodo	Pago de Intereses del Periodo	Pagado de comisiones y demás costos asociados durante el periodo
<b>1. Deuda Pública (1=A+B)</b>	0.00	0.00	0.00	0.00	0.00	0.00	0.00
<i>A. Corto Plazo (A= A1+A2+A3)</i>	0.00	0.00	0.00	0.00	0.00	0.00	0.00
A1) Instituciones de Crédito	0.00	0.00	0.00	0.00	0.00	0.00	0.00
A2) Títulos y Valores	0.00	0.00	0.00	0.00	0.00	0.00	0.00
A3) Arrendamientos Financieros	0.00	0.00	0.00	0.00	0.00	0.00	0.00
<i>B. Largo Plazo (B= B1+B2+B3)</i>	0.00	0.00	0.00	0.00	0.00	0.00	0.00
B1) Instituciones de Crédito	0.00	0.00	0.00	0.00	0.00	0.00	0.00
B2) Títulos y Valores	0.00	0.00	0.00	0.00	0.00	0.00	0.00
B3) Arrendamientos Financieros	0.00	0.00	0.00	0.00	0.00	0.00	0.00
<b>2. Otros Pasivos</b>	8,821,961.34	0.00	0.00	216,470.66	9,038,432.00	0.00	0.00
<b>3. Total de la Deuda Pública y Otros Pasivos (3= 1+2)</b>	8,821,961.34	0.00	0.00	216,470.66	9,038,432.00	0.00	0.00
<b>4. Deuda Contingente</b>	0.00	0.00	0.00	0.00	0.00	0.00	0.00
<i>A. Deuda Contingente 1</i>	0.00	0.00	0.00	0.00	0.00	0.00	0.00
<i>B. Deuda Contingente 2</i>	0.00	0.00	0.00	0.00	0.00	0.00	0.00
<i>C. Deuda Contingente XX</i>	0.00	0.00	0.00	0.00	0.00	0.00	0.00
<b>5. Valor de Instrumentos Bono Cupón Cero</b>	0.00	0.00	0.00	0.00	0.00	0.00	0.00
<i>A. Instrumento Bono Cupón 1</i>	0.00	0.00	0.00	0.00	0.00	0.00	0.00
<i>B. Instrumento Bono Cupón 2</i>	0.00	0.00	0.00	0.00	0.00	0.00	0.00


  
 MTR. GUILLERMO TORRES LÓPEZ  
 RECTOR


  
 C.P. FABIOLA FIGUEROA MENDOZA  
 DIRECTORA DE ADMINISTRACIÓN Y FINANZAS



**CUENTA PÚBLICA**  
**Universidad Tecnológica de Manzanillo**  
**INFORME ANALITICO DE OBLIGACIONES DIFERENTES DE**  
**FINANCIAMIENTOS - LDF**  
**Del 01 de Enero al 31 de Diciembre de 2025**

	Fecha del Contrato (d)	Fecha de inicio de operación del proyecto (e)	Fecha de vencimiento (f)	Monto de la inversión pactada (g)	Plazo pactado (h)	Monto promedio mensual del pago de la contraprestación (i)	Monto promedio mensual del pago de la contraprestación correspondiente al pago de inversión (i)	Monto pagado de la inversión al 31 de Diciembre de %anio% (k)	Monto pagado de la inversión actualizado al 31 de Diciembre de %anio% (l)	Saldo pendiente por pagar de la inversión al 31 de Diciembre de %anio% (m=g-k)
<b>A. ASOCIACIONES PÚBLICO PRIVADAS (APP'S) (A=A+B+C+D)</b> A) APP 1 B) APP 2 C) APP 3 D) APP XX  <b>B. OTROS INSTRUMENTOS (B= A+B+C+D)</b> A) OTRO INSTRUMENTO 1 B) OTRO INSTRUMENTO 2 C) OTRO INSTRUMENTO 3 D) OTRO INSTRUMENTO XX  <b>C. TOTAL DE OBLIGACIONES DIFERENTES DE FINANCIAMIENTO (C=A+B)</b>	SIN INFORMACIÓN QUE MOSTRAR									

  
 MTR. GUILLERMO TORRES LÓPEZ  
 RECTOR

  
 C.F. FABIOLA FIGUEROA MENDOZA  
 DIRECTORA DE ADMINISTRACIÓN Y FINANZAS




**CUENTA PÚBLICA**  
**Universidad Tecnológica de Manzanillo**  
**BALANCE PRESUPUESTARIO - LDF**  
**Del 01 de Enero al 31 de Diciembre de 2025**


	Estimado / Aprobado	Devengado	Recaudado / Pagado
<b>A. Ingresos Totales (A = A1+A2+A3)</b>	65,188,450.59	65,118,404.45	65,118,404.45
A1. Ingresos de Libre Disposición	9,605,983.71	9,601,462.45	9,601,462.45
A2. Transferencias Federales Etiquetadas	55,582,466.88	55,516,942.00	55,516,942.00
A3. Financiamiento Neto	0.00	0.00	0.00
<b>B. Egresos Presupuestarios (B= B1+ B2)</b>	65,188,450.59	65,159,712.29	65,119,541.89
B1. Gasto no Etiquetado (Sin Incluir Amortización de la Deuda Pública)	9,605,983.71	8,384,395.68	8,372,133.58
B2. Gasto Etiquetado (Sin Incluir Amortización de la Deuda Pública)	55,582,466.88	56,775,316.61	56,747,408.31
<b>C. Remanentes del Ejercicio Anterior (C = C1+C2)</b>	0.00	0.00	0.00
C1. Remanentes de Ingresos de Libre Disposición Aplicado en el Periodo	0.00	0.00	0.00
C2. Remanentes de Transferencias Federales Etiquetadas Aplicados en el Periodo	0.00	0.00	0.00
<b>I. Balance Presupuestario ( I = A-B+C)</b>	0.00	-41,307.84	-1,137.44
<b>II. Balance Presupuestario sin Financiamiento Neto (II=I-A3)</b>	0.00	-41,307.84	-1,137.44
<b>III. Balance Presupuestario sin Financiamiento Neto y sin Remanentes del Ejercicio Anterior (III = II - C)</b>	0.00	-41,307.84	-1,137.44
<b>E. Intereses, Comisiones y Gastos de la Deuda (E= E1 + E2)</b>	0.00	0.00	0.00
E1. Intereses, comisiones y gastos de la deuda con gasto no etiquetado	0.00	0.00	0.00
E2. Intereses, comisiones y gasto de la deuda con gasto etiquetado	0.00	0.00	0.00
<b>IV. Balance Primario (IV = III + E)</b>	0.00	-41,307.84	-1,137.44
<b>F. Financiamiento ( F = F1 + F2)</b>	0.00	0.00	0.00
F1. Financiamiento con fuente de pago de ingresos de libre disposición	0.00	0.00	0.00
F2. Financiamiento con fuente de pago de transferencias federales etiquetadas	0.00	0.00	0.00
<b>G. Amortización de la deuda (G = G1 + G2)</b>	0.00	0.00	0.00
G1. Amortización de la deuda pública con gasto no etiquetado	0.00	0.00	0.00
G2. Amortización de la deuda pública con gasto etiquetado	0.00	0.00	0.00
<b>A3. Financiamiento neto (A3= F - G)</b>	0.00	0.00	0.00
<b>A1. Ingresos de Libre Disposición</b>	9,605,983.71	9,601,462.45	9,601,462.45
<b>A3.1 Financiamiento neto con fuente de pago de ingresos de libre disposición</b>	0.00	0.00	0.00
F1. Financiamiento con fuente de pago de ingresos de libre disposición	0.00	0.00	0.00
G1. Amortización de la deuda pública con gasto no etiquetado	0.00	0.00	0.00
<b>B1. Gasto no Etiquetado (Sin Incluir Amortización de la Deuda Pública)</b>	9,605,983.71	8,384,395.68	8,372,133.58
<b>C1. Remanentes de Ingresos de Libre Disposición Aplicado en el Periodo</b>	0.00	0.00	0.00



CUENTA PÚBLICA  
Universidad Tecnológica de Manzanillo  
BALANCE PRESUPUESTARIO - LDF  
Del 01 de Enero al 31 de Diciembre de 2025

V. Balance presupuestario de recursos disponibles	0.00	1,217,066.77	1,229,328.87
VI. Balance presupuestario de recursos disponibles sin financiamiento neto	0.00	1,217,066.77	1,229,328.87
A2. Transferencias Federales Etiquetadas	55,582,466.88	55,516,942.00	55,516,942.00
A3.2 Financiamiento neto con fuente de pago de transferencias federales etiquetadas	0.00	0.00	0.00
F2. Financiamiento con fuente de pago de transferencias federales etiquetadas	0.00	0.00	0.00
G2. Amortización de la deuda pública con gasto etiquetado	0.00	0.00	0.00
B2. Gasto Etiquetado (Sin Incluir Amortización de la Deuda Pública)	55,582,466.88	56,775,316.61	56,747,408.31
C2. Remanentes de Transferencias Federales Etiquetadas Aplicados en el Periodo	0.00	0.00	0.00
VII. Balance presupuestario de recursos etiquetado	0.00	-1,258,374.61	-1,230,466.31
VIII. Balance presupuestario de recursos etiquetados sin financiamiento neto	0.00	-1,258,374.61	-1,230,466.31

  
\_\_\_\_\_  
MTRO. GUILLERMO TORRES  
LÓPEZ  
RECTOR

  
\_\_\_\_\_  
C.P. FABIOLA FIGUEROA MENDOZA  
DIRECTORA DE ADMINISTRACIÓN  
Y FINANZAS





**CUENTA PÚBLICA**  
**Universidad Tecnológica de Manzanillo**  
**ESTADO ANALÍTICO DE INGRESOS DETALLADO - LDF**  
**Del 01 de Enero al 31 de Diciembre de 2025**


L2) Otros Ingresos de Libre Disposición	0.00	0.00	0.00	0.00	0.00	0.00
<b>I. Total de Ingresos de Libre Disposición</b>	<b>9,605,983.71</b>	<b>2,958,194.63</b>	<b>12,564,178.34</b>	<b>9,601,462.45</b>	<b>9,601,462.45</b>	<b>-4,521.26</b>
Ingresos Excedentes de Ingresos de Libre Disposición	0.00	0.00	0.00	0.00	0.00	0.00
<b>Transferencias Federales Etiquetadas</b>						
A. Aportaciones	0.00	0.00	0.00	0.00	0.00	0.00
A1) Fondo de Aportaciones para la Nómina Educativa y Gasto Operativo	0.00	0.00	0.00	0.00	0.00	0.00
A2) Fondo de Aportaciones para los Servicios de Salud	0.00	0.00	0.00	0.00	0.00	0.00
A3) Fondo de Aportaciones para la Infraestructura Social	0.00	0.00	0.00	0.00	0.00	0.00
A4) Fondo de Aportaciones para el Fortalecimiento de los Municipios y de las Demarcaciones Territoriales del Distrito Federal	0.00	0.00	0.00	0.00	0.00	0.00
A5) Fondo de Aportaciones Múltiples	0.00	0.00	0.00	0.00	0.00	0.00
A6) Fondo de Aportaciones para la Educación Tecnológica y de Adultos	0.00	0.00	0.00	0.00	0.00	0.00
A7) Fondo de Aportaciones para la Seguridad Pública de los Estados y del Distrito Federal	0.00	0.00	0.00	0.00	0.00	0.00
A8) Fondo de Aportaciones para el Fortalecimiento de las Entidades Federativas	0.00	0.00	0.00	0.00	0.00	0.00
B. Convenios	0.00	0.00	0.00	0.00	0.00	0.00
B1) Convenios de Protección Social en Salud	0.00	0.00	0.00	0.00	0.00	0.00
B2) Convenios de Descentralización	0.00	0.00	0.00	0.00	0.00	0.00
B3) Convenios de Reasignación	0.00	0.00	0.00	0.00	0.00	0.00
B4) Otros Convenios y Subsidios	0.00	0.00	0.00	0.00	0.00	0.00
C. Fondos Distintos de Aportaciones	0.00	0.00	0.00	0.00	0.00	0.00
C1) Fondo para Entidades Federativas y Municipios Productores de Hidrocarburos	0.00	0.00	0.00	0.00	0.00	0.00
C2) Fondo Minero	0.00	0.00	0.00	0.00	0.00	0.00
D. Transferencias, Asignaciones, Subsidios y Subvenciones, y Pensiones y Jubilaciones	55,582,466.88	-65,524.88	55,516,942.00	55,516,942.00	55,516,942.00	-65,524.88
E. Otras Transferencias Federales Etiquetadas	0.00	0.00	0.00	0.00	0.00	0.00
<b>II. Total de Transferencias Federales Etiquetadas</b>	<b>55,582,466.88</b>	<b>-65,524.88</b>	<b>55,516,942.00</b>	<b>55,516,942.00</b>	<b>55,516,942.00</b>	<b>-65,524.88</b>
<b>III. Ingresos Derivados de Financiamientos</b>	<b>0.00</b>	<b>0.00</b>	<b>0.00</b>	<b>0.00</b>	<b>0.00</b>	<b>0.00</b>
A. Ingresos Derivados de Financiamientos	0.00	0.00	0.00	0.00	0.00	0.00
<b>IV. Total de Ingresos</b>	<b>65,188,450.59</b>	<b>2,892,669.75</b>	<b>68,081,120.34</b>	<b>65,118,404.45</b>	<b>65,118,404.45</b>	<b>-70,046.14</b>




CUENTA PÚBLICA  
Universidad Tecnológica de Manzanillo  
ESTADO ANALÍTICO DE INGRESOS DETALLADO - LDF  
Del 01 de Enero al 31 de Diciembre de 2025

Datos Informativos

1. Ingresos Derivados de Financiamientos con Fuente de Pago de Ingresos de Libre Disposición	0.00	0.00	0.00	0.00	0.00	0.00	0.00
2. Ingresos Derivados de Financiamientos con Fuente de Pago de Transferencias Federales Etiquetadas	0.00	0.00	0.00	0.00	0.00	0.00	0.00
3. Ingresos Derivados de Financiamientos	0.00	0.00	0.00	0.00	0.00	0.00	0.00

  
\_\_\_\_\_  
MTRO. GUILLERMO TORRES  
LÓPEZ  
RECTOR

  
\_\_\_\_\_  
C.P. FABIOLA FIGUEROA MENDOZA  
DIRECTORA DE ADMINISTRACIÓN  
Y FINANZAS



**CUENTA PÚBLICA**  
**Universidad Tecnológica de Manzanillo**  
**ESTADO ANALÍTICO DEL PRESUPUESTO DE EGRESOS DETALLADO -**  
**LDF CLASIFICACIÓN POR OBJETO DEL GASTO (CAPITULO Y CONCEPTO)**  
**Del 01 de Enero al 31 de Diciembre de 2025**

	Aprobado	Ampliaciones / Reducciones	Modificado	Devengado	Pagado	Subejercicio
<b>I. Gasto No Etiquetado (I = A+B+C+D+E+F+G+H+I)</b>	<b>9,605,983.71</b>	<b>1,981,366.92</b>	<b>11,587,350.63</b>	<b>8,384,395.68</b>	<b>8,372,133.58</b>	<b>3,202,954.95</b>
<i>A. Servicios Personales (A= a1+a2+a3+a4+a5+a6+a7)</i>	3,232,718.73	227,979.28	3,460,698.01	3,439,166.02	3,439,166.02	21,531.99
a1) Remuneraciones al Personal de Carácter Permanente	1,951,206.55	137,946.90	2,089,153.45	2,089,153.45	2,089,153.45	0.00
a2) Remuneraciones al Personal de Carácter Transitorio	0.00	0.00	0.00	0.00	0.00	0.00
a3) Remuneraciones Adicionales y Especiales	376,441.74	88,183.88	464,625.62	463,429.68	463,429.68	1,195.94
a4) Seguridad Social	604,216.27	0.00	604,216.27	591,831.28	591,831.28	12,384.99
a5) Otras Prestaciones Sociales y Económicas	300,854.17	1,848.50	302,702.67	294,751.61	294,751.61	7,951.06
a6) Previsiones	0.00	0.00	0.00	0.00	0.00	0.00
a7) Pago de Estímulos a Servidores Públicos	0.00	0.00	0.00	0.00	0.00	0.00
<i>B. Materiales y Suministros (B= b1+b2+b3+b4+b5+b6+b7+b8+b9)</i>	1,398,445.80	739,644.20	2,138,090.00	862,071.10	862,071.10	1,276,018.90
b1) Materiales de Administración, Emisión de Documentos y Artículos Oficiales	504,695.80	395,174.91	899,870.71	202,358.47	202,358.47	697,512.24
b2) Alimentos y Utensilios	336,050.00	139,600.25	475,650.25	196,959.53	196,959.53	278,690.72
b3) Materias Primas y Materiales de Producción y Comercialización	0.00	7,260.01	7,260.01	7,260.01	7,260.01	0.00
b4) Materiales y Artículos de Construcción y de Reparación	181,500.00	-37,894.03	143,605.97	56,888.10	56,888.10	86,717.87
b5) Productos Químicos, Farmacéuticos y de Laboratorio	88,600.00	-25,100.00	63,500.00	19,333.94	19,333.94	44,166.06
b6) Combustibles, Lubricantes y Aditivos	111,500.00	26,238.94	137,738.94	85,120.01	85,120.01	52,618.93
b7) Vestuario, Blancos, Prendas de Protección y Artículos Deportivos	35,000.00	89,492.25	124,492.25	98,523.86	98,523.86	25,968.39
b8) Materiales y Suministros para Seguridad	30,000.00	-700.00	29,300.00	0.00	0.00	29,300.00
b9) Herramientas, Refacciones y Accesorios Menores	111,100.00	145,571.87	256,671.87	195,627.18	195,627.18	61,044.69
<i>C. Servicios Generales (C = c1+c2+c3+c4+c5+c6+c7+c8+c9)</i>	4,974,819.18	10,147.44	4,984,966.62	3,116,962.56	3,104,700.46	1,868,004.06
c1) Servicios Básicos	2,710,200.00	-900,277.26	1,809,922.74	977,935.34	965,895.37	831,987.40
c2) Servicios de Arrendamiento	337,713.00	79,697.25	417,410.25	170,400.05	170,400.05	247,010.20
c3) Servicios Profesionales, Científicos, Técnicos y Otros Servicios	147,500.00	105,905.76	253,405.76	238,405.76	238,405.76	15,000.00
c4) Servicios Financieros, Bancarios y Comerciales	154,190.30	-930.21	153,260.09	75,093.84	75,093.84	78,166.25
c5) Servicios de Instalación, Reparación, Mantenimiento y Conservación	549,909.98	-16,103.73	533,806.25	103,158.39	103,158.38	430,647.86
c6) Servicios de Comunicación Social y Publicidad	58,000.00	209,906.77	267,906.77	244,173.45	243,951.33	23,733.32
c7) Servicios de Traslado y Viáticos	183,905.90	91,334.34	275,240.24	135,237.21	135,237.21	140,003.03











**CUENTA PÚBLICA**  
**Universidad Tecnológica de Manzanillo**  
**ESTADO ANALÍTICO DEL PRESUPUESTO DE EGRESOS DETALLADO -**  
**LDF CLASIFICACIÓN POR OBJETO DEL GASTO (CAPITULO Y CONCEPTO)**  
**Del 01 de Enero al 31 de Diciembre de 2025**

f1) Obra Pública en Bienes de Dominio Público	0.00	0.00	0.00	0.00	0.00	0.00
f2) Obra Pública en Bienes Propios	0.00	0.00	0.00	0.00	0.00	0.00
f3) Proyectos Productivos y Acciones de Fomento	0.00	0.00	0.00	0.00	0.00	0.00
<i>G. Inversiones Financieras y Otras Provisiones (G= g1+g2+g3+g4+g5+g6+g7)</i>	<i>0.00</i>	<i>0.00</i>	<i>0.00</i>	<i>0.00</i>	<i>0.00</i>	<i>0.00</i>
g1) Inversiones Para el Fomento de Actividades Productivas	0.00	0.00	0.00	0.00	0.00	0.00
g2) Acciones y Participaciones de Capital	0.00	0.00	0.00	0.00	0.00	0.00
g3) Compra de Títulos y Valores	0.00	0.00	0.00	0.00	0.00	0.00
g4) Concesión de Préstamos	0.00	0.00	0.00	0.00	0.00	0.00
g5) Inversiones en Fideicomisos, Mandatos y Otros Análogos Fideicomiso de Desastres Naturales (Informativo)	0.00	0.00	0.00	0.00	0.00	0.00
g6) Otras Inversiones Financieras	0.00	0.00	0.00	0.00	0.00	0.00
g7) Provisiones para Contingencia y otras Erogaciones Especiales	0.00	0.00	0.00	0.00	0.00	0.00
<i>H. Participaciones y Aportaciones (H = h1+h2+h3)</i>	<i>0.00</i>	<i>0.00</i>	<i>0.00</i>	<i>0.00</i>	<i>0.00</i>	<i>0.00</i>
h1) Participaciones	0.00	0.00	0.00	0.00	0.00	0.00
h2) Aportaciones	0.00	0.00	0.00	0.00	0.00	0.00
h3) Convenios	0.00	0.00	0.00	0.00	0.00	0.00
<i>I. Deuda Pública (I = i1+i2+i3+i4+i5+i6+i7)</i>	<i>0.00</i>	<i>0.00</i>	<i>0.00</i>	<i>0.00</i>	<i>0.00</i>	<i>0.00</i>
i1) Amortización de la Deuda Pública	0.00	0.00	0.00	0.00	0.00	0.00
i2) Intereses de la Deuda Pública	0.00	0.00	0.00	0.00	0.00	0.00
i3) Comisiones de la Deuda Pública	0.00	0.00	0.00	0.00	0.00	0.00
i4) Gastos de la Deuda Pública	0.00	0.00	0.00	0.00	0.00	0.00
i5) Costo por Coberturas	0.00	0.00	0.00	0.00	0.00	0.00
i6) Apoyos Financieros	0.00	0.00	0.00	0.00	0.00	0.00
i7) Adeudos de Ejercicios Fiscales Anteriores (ADEFAS)	0.00	0.00	0.00	0.00	0.00	0.00
<b>III. Total de Egresos (III = I + II)</b>	<b>65,168,450.59</b>	<b>3,717,823.75</b>	<b>68,906,274.34</b>	<b>65,159,712.29</b>	<b>65,119,541.89</b>	<b>3,746,562.05</b>

  
 MTRO. GUILLERMO TORRES  
 LÓPEZ  
 RECTOR

  
 CP. FABIOLA FIGUEROA MENDOZA  
 DIRECTORA DE ADMINISTRACIÓN  
 Y FINANZAS









CUENTA PÚBLICA  
Universidad Tecnológica de Manzanillo  
ESTADO ANALÍTICO DEL PRESUPUESTO DE EGRESOS DETALLADO -  
LDF CLASIFICACIÓN FUNCIONAL (FINALIDAD Y FUNCIÓN)  
Del 01 de Enero al 31 de Diciembre de 2025


d4) Adeudos de Ejercicios Fiscales Anteriores	0.00	0.00	0.00	0.00	0.00	0.00
<b>III. Total de Egresos (III = I + II)</b>	<b>65,188,450.59</b>	<b>3,717,823.75</b>	<b>68,906,274.34</b>	<b>65,159,712.29</b>	<b>65,119,541.89</b>	<b>3,746,562.05</b>


  
MRO. GUILLERMO TORRES  
LÓPEZ  
RECTOR

  
C.P. FABIOLA FIGUEROA MENDOZA  
DIRECTORA DE ADMINISTRACIÓN  
Y FINANZAS

**CUENTA PÚBLICA**  
**Universidad Tecnológica de Manzanillo**  
**ESTADO ANALÍTICO DEL PRESUPUESTO DE EGRESOS DETALLADO -**  
**LDF CLASIFICACIÓN DE SERVICIOS PERSONALES POR CATEGORÍA**  
**Del 01 de Enero al 31 de Diciembre de 2025**

	Aprobado	Ampliaciones / Reducciones	Modificado	Devengado	Pagado	Subejercicio
<b>I. Gasto No Etiquetado (I = A+B+C+D+E+F+G+H+I)</b>	3,232,718.73	227,979.28	3,460,698.01	3,439,166.02	3,439,166.02	21,531.99
<i>A. Personal Administrativo y de Servicio Público</i>	3,232,718.73	227,979.28	3,460,698.01	3,439,166.02	3,439,166.02	21,531.99
<i>B. Magisterio</i>	0.00	0.00	0.00	0.00	0.00	0.00
<i>C. Servicios de Salud</i>	0.00	0.00	0.00	0.00	0.00	0.00
C1) Personal Administrativo	0.00	0.00	0.00	0.00	0.00	0.00
C2) Personal Medico, Paramedico y Afin	0.00	0.00	0.00	0.00	0.00	0.00
<i>D. Seguridad Publica</i>	0.00	0.00	0.00	0.00	0.00	0.00
<i>E. Gastos Asociados a la Implementación de Nuevas Leyes Federales o Reformas a las mismas</i>	0.00	0.00	0.00	0.00	0.00	0.00
E1) Nombre del Programa o Ley 1	0.00	0.00	0.00	0.00	0.00	0.00
E2) Nombre del Programa o Ley 2	0.00	0.00	0.00	0.00	0.00	0.00
<i>F. Sentencias Laborales Definitivas</i>	0.00	0.00	0.00	0.00	0.00	0.00
<b>II. Gasto Etiquetado (II = A+B+C+D+E+F+G+H+I)</b>	54,665,804.64	-1,525,079.85	53,140,724.79	52,605,303.85	52,650,303.85	535,420.94
<i>A. Personal Administrativo y de Servicio Público</i>	16,928,980.81	573,758.07	17,502,738.88	16,059,138.17	16,059,138.17	1,443,600.71
<i>B. Magisterio</i>	37,736,823.83	-2,098,837.92	35,637,985.91	36,546,165.68	36,591,165.68	-908,179.77
<i>C. Servicios de Salud</i>	0.00	0.00	0.00	0.00	0.00	0.00
C1) Personal Administrativo	0.00	0.00	0.00	0.00	0.00	0.00
C2) Personal Medico, Paramedico y Afin	0.00	0.00	0.00	0.00	0.00	0.00
<i>D. Seguridad Publica</i>	0.00	0.00	0.00	0.00	0.00	0.00
<i>E. Gastos Asociados a la Implementación de Nuevas Leyes Federales o Reformas a las mismas</i>	0.00	0.00	0.00	0.00	0.00	0.00
E1) Nombre del Programa o Ley 1	0.00	0.00	0.00	0.00	0.00	0.00
E2) Nombre del Programa o Ley 2	0.00	0.00	0.00	0.00	0.00	0.00
<i>F. Sentencias Laborales Definitivas</i>	0.00	0.00	0.00	0.00	0.00	0.00
<b>Total del Gasto en Servicios Personales</b>	57,898,523.37	-1,297,100.57	56,601,422.80	56,044,469.87	56,089,469.87	556,952.93

  
 MTRO. GUILLERMO TOBRES  
 LÓPEZ  
 RECTOR


  
 C.P. FABIOLA FIGUEROA MENDOZA  
 DIRECTORA DE ADMINISTRACIÓN  
 Y FINANZAS


	Aprobado	Ampliaciones / Reducciones	Modificado	Devengado	Pagado	Subejercicio
<b>GASTO NO ETIQUETADO</b>						
RECTORIA	65,000.00	1,144,252.03	1,209,252.03	1,174,212.86	1,174,212.86	35,039.17
DIRECCION ACADEMICA	0.00	22,265.26	22,265.26	22,265.26	22,265.26	0.00
CIER	0.00	873.16	873.16	796.58	796.58	76.58
CARRERA DE ENERGÍAS RENOVABLES ÁREA ENERGÍA SOLAR	0.00	7,537.89	7,537.89	0.00	0.00	7,537.89
ÁREA DE IDIOMAS	0.00	4,088.67	4,088.67	4,032.09	4,032.09	56.58
TUTORÍAS	0.00	742.63	742.63	0.00	0.00	742.63
CARRERA DE DISEÑO Y GESTION DE REDES LOGISTICAS	0.00	12,017.08	12,017.08	12,017.08	12,017.08	0.00
CARRERA DE MANTENIMIENTO ÁREA MAQUINARIA PESADA	0.00	8,151.19	8,151.19	7,862.70	7,862.70	288.49
CARRERA DE CONTADURIA	0.00	31,938.39	31,938.39	31,330.87	31,330.87	607.52
CARRERA DE GASTRONOMÍA	0.00	13,448.92	13,448.92	31,330.87	31,330.87	607.52
CARRERA DE OPERACIONES COMERCIALES INTERNACIONALES ÁREA CLASIFICACIÓN ARANCELARIA Y DESPACHO ADUANERO	0.00	93,789.45	93,789.45	63,124.41	63,124.41	30,665.04
CARRERA DE TECNOLOGÍAS DE LA INFORMACIÓN ÁREA DESARROLLO DE SOFTWARE MULTIPLATAFORMA	0.00	167.94	167.94	0.00	0.00	167.94
DIRECCION DE PLANEACION	0.00	35,276.76	35,276.76	35,276.76	35,276.76	0.00
DIRECCIÓN DE ADMINISTRACIÓN Y FINANZAS	5,000,840.00	-577,802.85	4,423,037.15	2,499,825.87	2,487,563.78	1,923,211.28
DIRECCION DE ADMINISTRACION ESCOLAR	896,625.00	0.00	896,625.00	259,069.42	259,069.42	637,555.58
DIRECCIÓN DE VINCULACIÓN	270,000.00	893,632.55	1,163,632.55	707,779.11	707,779.11	455,853.44
CARRERA DE QUÍMICA ÁREA INDUSTRIAL	0.00	8,333.81	8,333.81	7,150.00	7,150.00	1,183.81
SERVICIOS GENERALES	3,232,718.73	167,975.30	3,400,694.03	3,379,162.04	3,379,162.04	21,531.99
SUB DIRECCIÓN SISTEMAS	98,729.98	81,176.02	179,906.00	129,287.88	129,287.88	50,618.12
SECRETARIA TECNICA DEL AREA ACADEMICA	0.00	3,525.39	3,525.39	1,253.10	1,253.10	2,272.29
COMITÉ DE SALUD	42,070.00	0.00	42,070.00	15,734.93	15,734.93	26,335.07
FORMACIÓN INTEGRAL	0.00	29,977.33	29,977.33	22,509.40	22,509.40	7,467.93
	<b>9,605,983.71</b>	<b>1,981,366.92</b>	<b>11,587,350.63</b>	<b>8,404,021.23</b>	<b>8,391,759.14</b>	<b>3,201,818.87</b>
<b>GASTO ETIQUETADO</b>						
RECTORIA	5,417,045.53	-527,498.30	4,889,547.23	4,810,745.86	4,810,745.86	78,801.37
DIRECCION ACADEMICA	3,402,262.48	220,506.66	3,622,769.14	3,509,538.45	3,508,919.47	113,230.69
CIER	595,340.26	33,113.55	628,453.81	628,419.00	628,419.00	34.81
CARRERA DE ENERGÍAS RENOVABLES ÁREA ENERGÍA SOLAR	1,804,982.00	-91,012.35	1,713,969.65	1,713,969.07	1,713,969.07	0.58
ÁREA DE IDIOMAS	1,891,085.40	-43,282.13	1,847,803.27	1,847,802.97	1,847,802.97	0.30



**CUENTA PÚBLICA**  
**Universidad Tecnológica de Manzanillo**  
**ESTADO ANALÍTICO DEL PRESUPUESTO DE EGRESOS DETALLADO -**  
**LDF CLASIFICACIÓN ADMINISTRATIVA**  
**Del 01 de Enero al 31 de Diciembre de 2025**

CARRERA DE DISEÑO Y GESTION DE REDES LOGISTICAS	4,329,860.48	17,509.76	4,347,370.24	4,347,369.49	4,347,369.49	0.75
CARRERA DE MANTENIMIENTO ÁREA MAQUINARIA PESADA	3,395,885.00	149,811.76	3,545,696.76	3,545,695.31	3,545,695.31	1,450.00
CARRERA DE CONTADURIA	2,722,515.59	-13,323.27	2,709,192.32	2,709,183.45	2,709,183.45	8.87
CARRERA DE GASTRONOMÍA	2,921,640.79	6,711.78	2,928,352.57	2,928,351.14	2,928,351.14	1.43
CARRERA DE OPERACIONES COMERCIALES INTERNACIONALES ÁREA CLASIFICACIÓN ARANCELARIA Y DESPACHO ADUANERO	4,553,357.07	-76,813.21	4,476,543.86	4,476,540.08	4,476,540.08	3.78
ÁREA PSICOPEDAGÓGICA	1,471,187.80	-114,126.17	1,357,061.63	1,329,963.72	1,329,963.72	27,097.91
CARRERA DE TECNOLOGÍAS DE LA INFORMACIÓN ÁREA DESARROLLO DE SOFTWARE MULTIPLATAFORMA	2,306,926.82	-285,171.34	2,021,755.48	2,011,305.38	2,011,305.38	10,450.10
DIRECCION DE PLANEACION	4,311,751.97	189,633.20	4,501,385.17	4,462,162.75	4,461,867.88	39,222.42
DIRECCIÓN DE ADMINISTRACIÓN Y FINANZAS	6,305,330.24	962,667.80	7,267,998.04	7,073,492.18	7,049,397.73	194,505.86
DIRECCIÓN DE ADMINISTRACIÓN ESCOLAR	3,534,814.75	109,862.41	3,644,677.16	3,636,183.73	3,636,183.73	8,493.43
DIRECCIÓN DE VINCULACIÓN	3,429,031.39	343,623.96	3,772,655.35	3,759,915.28	3,757,015.28	12,740.07
CARRERA DE QUÍMICA ÁREA INDUSTRIAL	2,136,773.39	47,671.78	2,184,445.17	2,139,789.38	2,139,789.38	44,655.79
SUB DIRECCIÓN SISTEMAS	0.00	645,205.84	645,205.84	642,368.54	642,368.54	2,837.30
SECRETARIA TÉCNICA DEL ÁREA ACADÉMICA	1,042,675.92	37,142.56	1,079,818.48	1,068,298.33	1,068,298.33	11,520.15
COMITÉ DE SALUD	0.00	129,574.00	129,574.00	129,574.00	129,574.00	0.00
FORMACIÓN INTEGRAL	10,000.00	-5,351.46	4,648.54	4,648.54	4,648.54	0.00
	<b>55,582,466.88</b>	<b>1,736,456.83</b>	<b>57,318,923.71</b>	<b>56,775,316.65</b>	<b>56,747,408.35</b>	<b>545,055.61</b>
<b>Total del Gasto</b>	<b>65,188,450.59</b>	<b>3,717,823.75</b>	<b>68,906,274.34</b>	<b>65,179,337.88</b>	<b>65,139,167.49</b>	<b>3,746,874.48</b>

  
 MTR. GUILLERMO TORRES  
 LÓPEZ  
 RECTOR

  
 C.P. FABIOLA FIGUEROA MENDOZA  
 DIRECTORA DE ADMINISTRACIÓN  
 Y FINANZAS



**CUENTA PÚBLICA**  
**Universidad Tecnológica de Manzanillo**  
**GUÍA DE CUMPLIMIENTO DE LA LEY DE DISCIPLINA DE LAS ENTIDADES FEDERATIVAS Y LOS**  
**MUNICIPIOS**  
**Del 01 de Enero al 31 de Diciembre de 2025**

	Implementación Mecanismos de Verificación	Implementación Fecha estimada de cumplimiento	Resultado Monto valor	Resultado Unidad (pesos/porcentaje)	Fundamento	Comentarios
<b>INDICADORES PRESUPUESTARIOS</b>						
<b>A. INDICADORES CUANTITATIVOS</b>						
<b>1. Balance Presupuestario Sostenible</b>						
a. Propuesto	Iniciativa de Ley de Ingresos y Proyecto de Presupuesto de Egresos		0.00	PESOS	Art. 6 y 19 de la LDF	
b. Aprobado	Ley de Ingresos y Presupuesto de Egreso		0.00	PESOS	Art. 6 y 19 de la LDF	
c. Devengado	Cuenta Pública / Formato 4 LDF		0.00	PESOS	Art. 6 y 19 de la LDF	
<b>2. Balance Presupuestario de Recursos Disponibles Sostenible</b>						
a. Propuesto	Iniciativa de Ley de Ingresos y Proyecto de Presupuesto de Egresos		0.00	PESOS	Art. 6 y 19 de la LDF	
b. Aprobado	Ley de Ingresos y Presupuesto de Egreso		0.00	PESOS	Art. 6 y 19 de la LDF	
c. Devengado	Cuenta Pública / Formato 4 LDF		0.00	PESOS	Art. 6 y 19 de la LDF	
<b>3 Financiamiento Neto dentro del Techo de Financiamiento Neto</b>						
a. Propuesto	Iniciativa de Ley de Ingresos		0.00	PESOS	Art. 6, 19 y 46 de la LDF	
b. Aprobado	Ley de Ingresos		0.00	PESOS	Art. 6, 19 y 46 de la LDF	
c. Devengado	Cuenta Pública / Formato 4 LDF		0.00	PESOS	Art. 6, 19 y 46 de la LDF	
<b>4 Recursos destinado a la atención de desastres naturales</b>						
<b>a. Asignación al fideicomiso para desastres naturales</b>						
a. 1 Aprobado	Reporte Trim. Formato 6 a)		0.00	PESOS	Art. 9 de la LDF	
a. 2 Pagado	Cuenta Pública / Formato 6 a)		0.00	PESOS	Art. 9 de la LDF	
b. Aportación promedio realizada por la Entidad Federativa durante los 5 ejercicios previos, para infraestructura dañada por desastres naturales	Autorizaciones de recursos aprobados por el FONDEN		0.00	PESOS	Art. 9 de la LDF	
c. Saldo del fideicomiso para desastres naturales	Cuenta Pública / Auxiliar de Cuentas		0.00	PESOS	Art. 9 de la LDF	



**CUENTA PÚBLICA**  
**Universidad Tecnológica de Manzanillo**  
**GUÍA DE CUMPLIMIENTO DE LA LEY DE DISCIPLINA DE LAS ENTIDADES FEDERATIVAS Y LOS MUNICIPIOS**  
**Del 01 de Enero al 31 de Diciembre de 2025**

<p><i>d. Costo promedio de los últimos 5 ejercicios de la reconstrucción de infraestructura dañada por desastres naturales</i></p>	<p><i>Autorizaciones de recursos aprobados por el FONDEN</i></p>		<p>0.00 PESOS</p>	<p>Art. 9 de la LDF</p>
<p><b>5 Techo para servicios personales</b></p>				
<p><i>a. Asignación en el Presupuesto de Egresos</i></p>	<p><i>Reporte Trim. Formato 6 d)</i></p>		<p>0.00 PESOS</p>	<p>Art. 10 y 21 de la LDF</p>
<p><i>b. Devengado</i></p>	<p><i>Reporte Trim. Formato 6 d)</i></p>		<p>0.00 PESOS</p>	<p>Art. 13 fracc. V y 21 de la LDF</p>
<p><b>6 Previsiones de gasto para compromisos de pago derivados de APPs</b></p>				
<p><i>a. Asignación en el Presupuesto de Egresos</i></p>	<p><i>Presupuesto de Egresos</i></p>		<p>0.00 PESOS</p>	<p>Art. 11 y 21 de la LDF</p>
<p><b>7 Techo de ADEFAS para el ejercicio fiscal</b></p>				
<p><i>a. Propuesto</i></p>	<p><i>Proyecto de Presupuesto de Egresos</i></p>		<p>0.00 PESOS</p>	<p>Art. 12 y 20 de la LDF</p>
<p><i>b. Aprobado</i></p>	<p><i>Reporte Trim. Formato 6 a)</i></p>		<p>0.00 PESOS</p>	<p>Art. 12 y 20 de la LDF</p>
<p><i>c. Devengado</i></p>	<p><i>Cuenta Pública / Formato 6 a)</i></p>		<p>0.00 PESOS</p>	<p>Art. 12 y 20 de la LDF</p>
<p><b>B. INDICADORES CUALITATIVOS</b></p>				
<p><b>1 Iniciativa de Ley de Ingresos y Proyecto de Presupuesto de Egresos</b></p>				
<p><i>a. Objetivos anuales, estrategias y metas para el ejercicio fiscal</i></p>	<p><i>Iniciativa de Ley de Ingresos y Proyecto de Presupuesto de Egresos</i></p>		<p>0.00</p>	<p>Art. 5 y 18 de la LDF</p>
<p><i>b. Proyecciones de ejercicios posteriores</i></p>	<p><i>Iniciativa de Ley de Ingresos y Proyecto de Presupuesto de Egresos / Formatos 7 a) y b)</i></p>		<p>0.00</p>	<p>Art. 5 y 18 de la LDF</p>
<p><i>c. Descripción de riesgos relevantes y propuestas de acción para enfrentarlos</i></p>	<p><i>Iniciativa de Ley de Ingresos y Proyecto de Presupuesto de Egresos</i></p>		<p>0.00</p>	<p>Art. 5 y 18 de la LDF</p>
<p><i>d. Resultados de ejercicios fiscales anteriores y el ejercicio fiscal en cuestión</i></p>	<p><i>Iniciativa de Ley de Ingresos y Proyecto de Presupuesto de Egresos / Formatos 7 c) y d)</i></p>		<p>0.00</p>	<p>Art. 5 y 18 de la LDF</p>
<p><i>e. Estudio actuarial de las pensiones de sus trabajadores</i></p>	<p><i>Proyecto de Presupuesto de Egresos / Formato 8</i></p>		<p>0.00</p>	<p>Art. 5 y 18 de la LDF</p>
<p><b>2. Balance Presupuestario de Recursos Disponibles, en caso de ser negativo</b></p>				
<p><i>a. Razones excepcionales que justifican el Balance Presupuestario de Recursos Disponibles negativo</i></p>	<p><i>Iniciativa de Ley de Ingresos o Proyecto de Presupuesto de Egresos</i></p>		<p>0.00</p>	<p>Art. 6 y 19 de la LDF</p>


<p>b. Fuente de recursos para cubrir el Balance Presupuestario de Recursos Disponibles negativo</p>	<p>Iniciativa de Ley de Ingresos o Proyecto de Presupuesto de Egresos</p>		0.00	<p>Art. 6 y 19 de la LDF</p>
<p>c. Número de ejercicios fiscales y acciones necesarias para cubrir el Balance Presupuestario de Recursos Disponibles negativo</p>	<p>Iniciativa de Ley de Ingresos o Proyecto de Presupuesto de Egresos</p>		0.00	<p>Art. 6 y 19 de la LDF</p>
<p>d. Informes Trimestrales sobre el avance de las acciones para recuperar el Balance Presupuestario de Recursos Disponibles</p>	<p>Reporte Trim. y Cuenta Pública</p>		0.00	<p>Art. 6 y 19 de la LDF</p>
<p><b>3 Servicios Personales</b></p>				
<p>a. Remuneraciones de los servidores públicos</p>	<p>Proyecto de Presupuesto</p>		0.00	<p>Art. 10 y 21 de la LDF</p>
<p>b. Previsiones salariales y económicas para cubrir incrementos salariales, creación de plazas y otros</p>	<p>Proyecto de Presupuesto</p>		0.00	<p>Art. 10 y 21 de la LDF</p>
<p><b>INDICADORES DEL EJERCICIO PRESUPUESTARIO</b></p>				
<p><b>A. INDICADORES CUANTITATIVOS</b></p>				
<p><b>1 Ingresos Excedentes derivados de Ingresos de Libre Disposición</b></p>				
<p>a. Monto de Ingresos Excedentes derivados de ILD</p>	<p>Cuenta Pública / Formato 5</p>		0.00 PESOS	<p>Art. 14 y 21 de la LDF</p>
<p>b. Monto de Ingresos Excedentes derivados de ILD destinados al fin del A.14, fracción 1 de la LDF</p>	<p>Cuenta Pública</p>		0.00 PESOS	<p>Art. 14 y 21 de la LDF</p>
<p>c. Monto de Ingresos Excedentes derivados de ILD destinados al fin del A.14, fracción II, a) de la LDF</p>	<p>Cuenta Pública</p>		0.00 PESOS	<p>Art. 14 y 21 de la LDF</p>
<p>d. Monto de Ingresos Excedentes derivados de ILD destinados al fin del A.14, fracción II, b) de la LDF</p>	<p>Cuenta Pública</p>		0.00 PESOS	<p>Art. 14 y 21 de la LDF</p>
<p>e. Monto de Ingresos Excedentes derivados de ILD destinados al fin del artículo noveno transitorio de la LDF</p>			0.00 PESOS	<p>Art. 14 y 21 de la LDF</p>
<p>f. Monto de Ingresos Excedentes derivados de ILD destinados al fin señalado por el Artículo 14, párrafo segundo y en el artículo 21 y Noveno Transitorio de la LDF</p>			0.00 PESOS	<p>Art. 14 y 21 de la LDF</p>



**CUENTA PÚBLICA**  
**Universidad Tecnológica de Manzanillo**  
**GUÍA DE CUMPLIMIENTO DE LA LEY DE DISCIPLINA DE LAS ENTIDADES FEDERATIVAS Y LOS MUNICIPIOS**  
**Del 01 de Enero al 31 de Diciembre de 2025**

<p><i>g. Monto de Ingresos Excedentes derivados de ILD en un nivel de endeudamiento sostenible de acuerdo al Sistema de Alertas hasta por el 5% de los recursos para cubrir el Gasto Corriente</i></p>			0.00 PESOS	Art. 14 y 21 de la LDF
<p><b>B. INDICADORES CUALITATIVOS</b></p>				
<p><b>1 Análisis Costo-Beneficio para programas o proyectos de inversión mayores a 10 millones de UDIS</b></p>	<p>Página de internet de la Secretaría de Finanzas o Tesorería Municipal</p>		0.00	Art. 13 frac. III y 21 de la LDF
<p><b>2 Análisis de conveniencia y análisis de transferencia de riesgos de los proyectos APPs</b></p>	<p>Página de internet de la Secretaría de Finanzas o Tesorería Municipal</p>		0.00	Art. 13 frac. III y 21 de la LDF
<p><b>3 Identificación de población objetivo, destino y temporalidad de subsidios</b></p>	<p>Página de internet de la Secretaría de Finanzas o Tesorería Municipal</p>		0.00	Art. 13 frac. III y 21 de la LDF
<p><b>INDICADORES DE DEUDA PÚBLICA</b></p>				
<p><b>A. INDICADORES CUANTITATIVOS</b></p>				
<p><b>1 Obligaciones a Corto Plazo</b></p>				
<p><i>a. Límite de Obligaciones a Corto Plazo</i></p>			0.00 PESOS	Art. 30 frac. I de la LDF
<p><i>b. Obligaciones a Corto Plazo</i></p>			0.00 PESOS	Art. 30 frac. I de la LDF

  
 MTR. GUILLERMO TORRES LÓPEZ  
 RECTOR

  
 C.P. FABIOLA FIGUEROA MENDOZA  
 DIRECTORA DE ADMINISTRACIÓN Y FINANZAS