



COLIMA

Gobierno del Estado




INFORMACIÓN CONTABLE PODER EJECUTIVO



GOBIERNO DEL ESTADO DE COLIMA
Sistema Integral de Contabilidad Gubernamental
ESTADO DE SITUACION FINANCIERA
AL 31 DE DICIEMBRE DE 2025
(Cifras en Pesos)


Concepto	2025	2024	Concepto	2025	2024
ACTIVO			PASIVO		
ACTIVO CIRCULANTE			PASIVO CIRCULANTE		
EFFECTIVO Y EQUIVALENTES	1,190,872,088.53	1,149,245,730.07	CUENTAS POR PAGAR A CORTO PLAZO	1,801,955,279.69	1,664,898,470.34
DERECHOS A RECIBIR EFFECTIVO O EQUIVALENTES	1,229,698,100.50	1,172,762,614.92	DOCUMENTOS POR PAGAR A CORTO PLAZO	0.00	0.00
DERECHOS A RECIBIR BIENES O SERVICIOS	48,941,374.27	62,401,799.78	PORCIÓN A CORTO PLAZO DE LA DEUDA PÚBLICA A LARGO PLAZO	-0.01	0.00
INVENTARIOS	0.00	0.00	TÍTULOS Y VALORES A CORTO PLAZO	287,500,000.00	437,500,000.34
ALMACENES	0.00	0.00	PASIVOS DIFERIDOS A CORTO PLAZO	0.00	0.00
ESTIMACIÓN POR PÉRDIDA O DETERIORO DE ACTIVOS CIRCULANTES	0.00	0.00	FONDOS Y BIENES DE TERCEROS EN GARANTÍA Y/O ADMINISTRACIÓN A CORTO PLAZO	105,596,185.05	103,004,219.40
OTROS ACTIVOS CIRCULANTES	0.00	0.00	PROVISIONES A CORTO PLAZO	0.00	0.00
TOTAL DE ACTIVOS CIRCULANTES	2,469,511,563.30	2,384,410,144.77	OTROS PASIVOS A CORTO PLAZO	-0.02	-0.02
			TOTAL DE PASIVOS CIRCULANTES	2,195,051,464.71	2,205,402,690.06
ACTIVO NO CIRCULANTE			PASIVO NO CIRCULANTE		
INVERSIONES FINANCIERAS A LARGO PLAZO	119,726,313.79	119,726,313.79	CUENTAS POR PAGAR A LARGO PLAZO	0.00	0.00
DERECHOS A RECIBIR EFFECTIVO O EQUIVALENTES A LARGO PLAZO	32,393,062.46	32,358,140.48	DOCUMENTOS POR PAGAR A LARGO PLAZO	1,951,331,630.62	1,798,291,392.31
BIENES INMUEBLES, INFRAESTRUCTURA Y CONSTRUCCIONES EN PROCESO	7,785,891,685.50	7,242,684,158.61	DEUDA PÚBLICA A LARGO PLAZO	3,407,191,985.54	3,482,531,643.40
BIENES MUEBLES	1,608,691,690.27	1,456,335,277.61	PASIVOS DIFERIDOS A LARGO PLAZO	0.00	0.00
ACTIVOS INTANGIBLES	173,130,603.12	169,182,901.89	FONDOS Y BIENES DE TERCEROS EN GARANTÍA Y/O ADMINISTRACIÓN A LARGO PLAZO	0.00	0.00
DEPRECIACIÓN, DETERIORO Y AMORTIZACIÓN ACUMULADA DE BIENES	0.00	0.00	PROVISIONES A LARGO PLAZO	0.00	0.00
ACTIVOS DIFERIDOS	251,310,122.54	251,310,122.54			





GOBIERNO DEL ESTADO DE COLIMA
 Sistema Integral de Contabilidad Gubernamental
ESTADO DE SITUACION FINANCIERA
AL 31 DE DICIEMBRE DE 2025
 (Cifras en Pesos)

Concepto	2025	2024	Concepto	2025	2024
ESTIMACIÓN POR PÉRDIDA O DETERIORO DE ACTIVOS NO CIRCULANTES	0.00	0.00	TOTAL DE PASIVOS NO CIRCULANTES	5,358,523,616.16	5,280,823,035.71
OTROS ACTIVOS NO CIRCULANTES	0.00	0.00			
TOTAL DE ACTIVOS NO CIRCULANTES	9,971,143,477.68	9,271,596,914.92	TOTAL DEL PASIVO	7,553,575,080.87	7,486,225,725.77
TOTAL DEL ACTIVO	12,440,655,040.98	11,656,007,059.69	HACIENDA PUBLICA/ PATRIMONIO		
			HACIENDA PUBLICA/ PATRIMONIO CONTRIBUIDO	1,346,579,912.04	1,327,402,889.94
			APORTACIONES	988,166,108.00	988,166,108.00
			DONACIONES DE CAPITAL	358,413,804.04	339,236,781.94
			ACTUALIZACIÓN DE LA HACIENDA PÚBLICA/PATRIMONIO	0.00	0.00
			HACIENDA PUBLICA /PATRIMONIO GENERADO	3,540,500,048.07	2,842,378,443.98
			RESULTADOS DEL EJERCICIO (AHORRO/DESAHORRO)	934,017,607.83	909,533,938.57
			RESULTADOS DE EJERCICIOS ANTERIORES	2,284,195,203.14	1,610,557,268.31
			REVALÚOS	351,534,988.10	351,534,988.10
			RESERVAS	0.00	0.00
			RECTIFICACIONES DE RESULTADOS DE EJERCICIOS ANTERIORES	-29,247,751.00	-29,247,751.00
			EXCESO O INSUFICIENCIA EN LA ACTUALIZACION DE LA HACIENDA PUBLICA/PATRIMONIO	0.00	0.00
			RESULTADO POR POSICIÓN MONETARIA	0.00	0.00
			RESULTADO POR TENENCIA DE ACTIVOS NO MONETARIOS	0.00	0.00


 Pág.: 2



GOBIERNO DEL ESTADO DE COLIMA
Sistema Integral de Contabilidad Gubernamental
ESTADO DE SITUACION FINANCIERA
AL 31 DE DICIEMBRE DE 2025
(Cifras en Pesos)

Concepto	2025	2024	Concepto	2025	2024
			TOTAL HACIENDA PUBLICA/ PATRIMONIO	4,887,079,960.11	4,169,781,333.92
			TOTAL DEL PASIVO Y HACIENDA PUBLICA/ PATRIMONIO	12,440,655,040.98	11,656,007,059.69
 MTRA. INDIRA VIZCAÍNO SILVA Gobernadora Constitucional del Estado de Colima		 C.P. FABIOLA VERDUZCO APARICIO Secretaria de Planeación, Finanzas y Administración del Gobierno del Estado de Colima	 L.E. LUIS ANTONIO MUNGUÍA RANGEL Director General de Egresos		 C.P. DANIA IVET MENDEZ CARDENAS Directora General de Ingresos

"Bajo protesta de decir verdad declaramos que los Estados Financieros y sus notas, son razonablemente correctos y son responsabilidad del emisor."




GOBIERNO DEL ESTADO DE COLIMA
Sistema Integral de Contabilidad Gubernamental
ESTADO DE ACTIVIDADES
DEL 1 DE ENERO AL 31 DE DICIEMBRE DE 2025
(Cifras en Pesos)

Concepto	2025	2024
INGRESOS Y OTROS BENEFICIOS		
INGRESOS DE GESTIÓN	2,289,561,589.30	2,046,894,354.49
IMPUESTOS	1,458,817,964.89	1,301,575,108.81
CUOTAS Y APORTACIONES DE SEGURIDAD SOCIAL	0.00	0.00
CONTRIBUCIONES DE MEJORAS	0.00	0.00
DERECHOS	662,312,354.81	574,978,908.87
PRODUCTOS	103,407,101.63	77,553,235.31
APROVECHAMIENTOS	65,024,167.97	92,787,101.50
INGRESOS POR VENTA DE BIENES Y PRESTACIÓN DE SERVICIOS	0.00	0.00
PARTICIPACIONES, APORTACIONES, CONVENIOS, INCENTIVOS DERIVADOS DE LA COLABORACIÓN FISCAL, FONDOS DISTINTOS DE APORTACIONES, TRANSFERENCIAS, ASIGNACIONES, SUBSIDIOS Y SUBVENCIONES, Y PENSIONES Y JUBILACIONES	19,652,299,729.72	19,297,922,674.61
PARTICIPACIONES, APORTACIONES, CONVENIOS, INCENTIVOS DERIVADOS DE LA COLABORACIÓN FISCAL Y FONDOS DISTINTOS DE APORTACIONES	17,258,412,679.52	16,905,156,157.60
TRANSFERENCIAS, ASIGNACIONES, SUBSIDIOS Y SUBVENCIONES, Y PENSIONES Y JUBILACIONES	2,393,887,050.20	2,392,766,517.01
OTROS INGRESOS Y BENEFICIOS	3,017,348.93	2,757,332.15
INGRESOS FINANCIEROS	0.00	0.00
INCREMENTO POR VARIACIÓN DE INVENTARIOS	0.00	0.00
DISMINUCIÓN DEL EXCESO DE ESTIMACIONES POR PÉRDIDA O DETERIORO U OBSOLESCENCIA	0.00	0.00
DISMINUCIÓN DEL EXCESO DE PROVISIONES	0.00	0.00
OTROS INGRESOS Y BENEFICIOS VARIOS	3,017,348.93	2,757,332.15
TOTAL DE INGRESOS Y OTROS BENEFICIOS	21,944,878,667.95	21,347,574,361.25
GASTOS Y OTRAS PERDIDAS		
GASTOS DE FUNCIONAMIENTO	2,959,309,102.33	2,786,961,352.64
SERVICIOS PERSONALES	2,194,987,772.54	2,085,381,069.08
MATERIALES Y SUMINISTROS	245,135,683.63	192,064,051.91
SERVICIOS GENERALES	519,185,646.16	509,516,231.65
TRANSFERENCIAS, ASIGNACIONES, SUBSIDIOS Y OTRAS AYUDAS	14,517,901,352.73	14,146,339,118.04
TRANSFERENCIAS INTERNAS Y ASIGNACIONES AL SECTOR PÚBLICO	9,615,940,595.91	9,565,978,582.38
TRANSFERENCIAS AL RESTO DEL SECTOR PÚBLICO	324,893,947.34	270,940,208.73
SUBSIDIOS Y SUBVENCIONES	2,048,213,990.76	1,987,235,371.82
AYUDAS SOCIALES	991,405,335.33	880,566,418.82
PENSIONES Y JUBILACIONES	1,217,296,346.16	1,180,354,395.11
TRANSFERENCIAS A FIDEICOMISOS, MANDATOS Y CONTRATOS ANÁLOGOS	3,000,000.00	0.00



GOBIERNO DEL ESTADO DE COLIMA
Sistema Integral de Contabilidad Gubernamental
ESTADO DE ACTIVIDADES
DEL 1 DE ENERO AL 31 DE DICIEMBRE DE 2025
 (Cifras en Pesos)

Concepto	2025	2024
TRANSFERENCIAS A LA SEGURIDAD SOCIAL		
DONATIVOS	317,151,137.23	261,264,141.18
TRANSFERENCIAS AL EXTERIOR	0.00	0.00
	0.00	0.00
PARTICIPACIONES Y APORTACIONES		
PARTICIPACIONES	3,164,580,045.78	3,030,302,780.11
APORTACIONES	2,003,811,924.78	1,902,452,329.11
CONVENIOS	1,160,768,121.00	1,127,850,451.00
	0.00	0.00
INTERESES, COMISIONES Y OTROS GASTOS DE LA DEUDA PUBLICA		
INTERESES DE LA DEUDA PÚBLICA	366,053,210.35	471,679,839.74
COMISIONES DE LA DEUDA PÚBLICA	363,572,116.70	467,182,256.59
GASTOS DE LA DEUDA PÚBLICA	0.00	0.00
COSTO POR COBERTURAS	2,481,093.65	4,497,583.15
APOYOS FINANCIEROS	0.00	0.00
	0.00	0.00
OTROS GASTOS Y PERDIDAS EXTRAORDINARIAS		
ESTIMACIONES, DEPRECIACIONES, DETERIOROS, OBSOLESCENCIA Y AMORTIZACIONES	3,017,348.93	2,757,332.15
PROVISIONES	0.00	0.00
DISMINUCIÓN DE INVENTARIOS	0.00	0.00
OTROS GASTOS	0.00	0.00
	3,017,348.93	2,757,332.15
INVERSIÓN PÚBLICA		
INVERSIÓN PÚBLICA NO CAPITALIZABLE	0.00	0.00
	0.00	0.00
TOTAL DE GASTOS Y OTRAS PERDIDAS	21,010,861,060.12	20,438,040,422.68
RESULTADOS DEL EJERCICIO (AHORRO/DESAHORRO)	934,017,607.83	909,533,938.57
		
MIRRA INDIRA VIZCAÍNO SILVA	C.P. FABIOLA VERDUZCO APARICIO	L.E. LUIS ANTONIO MUNGUÍA RANGEL
Gobernadora Constitucional del Estado de Colima	Secretaría de Planeación, Finanzas y Administración del Gobierno del Estado de Colima	Director General de Egresos
		
		C.P. DANIA IVET MENDEZ CARDENAS
		Directora General de Ingresos



"Bajo protesta de decir verdad declaramos que los Estados Financieros y sus notas, son razonablemente correctos y son responsabilidad del emisor."



GOBIERNO DEL ESTADO DE COLIMA
Sistema Integral de Contabilidad Gubernamental
ESTADO DE VARIACION EN LA HACIENDA PUBLICA
DEL 1 DE ENERO AL 31 DE DICIEMBRE DE 2025

(Cifras en Pesos)

Concepto	Hacienda Pública/Patrimonio Contribuido	Hacienda Pública/Patrimonio Gen. Ejer. Ant.	Hacienda Pública/Patrimonio Gen. Ejer.	Exceso o Insuficiencia en la Actualización de la Hac. Pública / Patrimonio	Total
Hacienda Pública / Patrimonio Contribuido Neto de 2024	1,327,402,889.94				1,327,402,889.94
<i>Aportaciones</i>		988,166,108.00			988,166,108.00
<i>Donaciones de Capital</i>		339,236,781.94			339,236,781.94
<i>Actualización de la Hacienda Pública/Patrimonio</i>		0.00			0.00
Hacienda Pública / Patrimonio Generado Neto de 2024		1,932,844,505.41	909,533,938.57		2,842,378,443.98
<i>Resultados del Ejercicio (Ahorro/DesAhorro)</i>			909,533,938.57		909,533,938.57
<i>Resultados de Ejercicios Anteriores</i>		1,610,557,268.31			1,610,557,268.31
<i>Revalúos</i>		351,534,988.10			351,534,988.10
<i>Reservas</i>		0.00			0.00
<i>Rectificaciones de Resultados de Ejercicios Anteriores</i>		-29,247,751.00			-29,247,751.00
Exceso o Insuficiencia en la Actualización de la Hacienda Pública/Patrimonio Neto de 2024				0.00	0.00
<i>Resultados por Posición Monetaria</i>				0.00	0.00
<i>Resultados por Tenencia de Activos no Monetarios</i>				0.00	0.00
Hacienda Pública/Patrimonio Neto Final de 2024	1,327,402,889.94	1,932,844,505.41	909,533,938.57	0.00	4,169,781,333.92
Cambios en la Hacienda Pública/Patrimonio Contribuido Neto de 2025	19,177,022.10				19,177,022.10
<i>Aportaciones</i>	0.00				0.00
<i>Donaciones de Capital</i>	19,177,022.10				19,177,022.10
<i>Actualización de la Hacienda Pública/Patrimonio</i>	0.00				0.00
Variaciones de la Hacienda Pública/Patrimonio Generado Neto de 2025		673,637,934.83	24,483,669.26		698,121,604.09
<i>Resultados del Ejercicio (Ahorro/Desahorro)</i>			934,017,607.83		934,017,607.83
<i>Resultados de Ejercicios Anteriores</i>		673,637,934.83	-909,533,938.57		-235,896,003.74
<i>Revalúos</i>			0.00		0.00
<i>Reservas</i>			0.00		0.00
<i>Rectificaciones de Resultados de Ejercicios Anteriores</i>			0.00		0.00



GOBIERNO DEL ESTADO DE COLIMA
 Sistema Integral de Contabilidad Gubernamental
ESTADO DE VARIACION EN LA HACIENDA PUBLICA
DEL 1 DE ENERO AL 31 DE DICIEMBRE DE 2025
 (Cifras en Pesos)

Concepto	Hacienda Pública/Patrimonio Contribuido	Hacienda Pública/Patrimonio Gen. Ejer. Ant.	Hacienda Pública/Patrimonio Gen. Ejer.	Exceso o Insuficiencia en la Actualización de la Hac. Pública / Patrimonio	Total
Cambios en el Exceso o Insuficiencia en la Actualización de la Hacienda Pública/Patrimonio Neto de 2025				0.00	0.00
<i>Resultado por Posición Monetaria</i>				<i>0.00</i>	<i>0.00</i>
<i>Resultado por Tenencia de Activos no Monetarios</i>				<i>0.00</i>	<i>0.00</i>
Hacienda Pública/Patrimonio Neto Final de 2025	1,346,579,912.04	2,606,482,440.24	934,017,607.83	0.00	4,887,079,960.11
 MTRA. INDIRA VIZCAINO SILVA Gobernadora Constitucional del Estado de Colima	 C.P. FABIOLA VERDUZCO APARICIO Secretaria de Planeación, Finanzas y Administración del Gobierno del Estado de Colima	 L.E. LUIS ANTONIO MUNGUIA BANGEL Director General de Egresos	 C.P. DANIA IVET MENDEZ CARDENAS Directora General de Ingresos		

"Bajo protesta de decir verdad declaramos que los Estados Financieros y sus notas, son razonablemente correctos y son responsabilidad del emisor."



GOBIERNO DEL ESTADO DE COLIMA
Sistema Integral de Contabilidad Gubernamental
ESTADO DE CAMBIOS EN LA SITUACION FINANCIERA
DEL 1 DE ENERO AL 31 DE DICIEMBRE DE 2025
(Cifras en Pesos)

Concepto	Origen	Aplicación
ACTIVO	13,460,425.51	798,108,406.80
ACTIVO CIRCULANTE		
EFFECTIVO Y EQUIVALENTES	13,460,425.51	98,561,844.04
DERECHOS A RECIBIR EFECTIVO O EQUIVALENTES	0.00	41,626,358.46
DERECHOS A RECIBIR BIENES O SERVICIOS	0.00	56,935,485.58
INVENTARIOS	13,460,425.51	0.00
ALMACENES	0.00	0.00
ESTIMACIÓN POR PÉRDIDA O DETERIORO DE ACTIVOS CIRCULANTES	0.00	0.00
OTROS ACTIVOS CIRCULANTES	0.00	0.00
ACTIVO NO CIRCULANTE	0.00	699,546,562.76
INVERSIONES FINANCIERAS A LARGO PLAZO	0.00	0.00
DERECHOS A RECIBIR EFECTIVO O EQUIVALENTES A LARGO PLAZO	0.00	34,921.98
BIENES INMUEBLES, INFRAESTRUCTURA Y CONSTRUCCIONES EN PROCESO	0.00	543,207,526.89
BIENES MUEBLES	0.00	152,356,412.66
ACTIVOS INTANGIBLES	0.00	3,947,701.23
DEPRECIACIÓN, DETERIORO Y AMORTIZACIÓN ACUMULADA DE BIENES	0.00	0.00
ACTIVOS DIFERIDOS	0.00	0.00
ESTIMACIÓN POR PÉRDIDA O DETERIORO DE ACTIVOS NO CIRCULANTES	0.00	0.00
OTROS ACTIVOS NO CIRCULANTES	0.00	0.00
PASIVO	292,689,013.31	225,339,658.21
PASIVO CIRCULANTE		
CUENTAS POR PAGAR A CORTO PLAZO	139,648,775.00	150,000,000.35
DOCUMENTOS POR PAGAR A CORTO PLAZO	137,056,809.35	0.00
PORCIÓN A CORTO PLAZO DE LA DEUDA PÚBLICA A LARGO PLAZO	0.00	0.00
TÍTULOS Y VALORES A CORTO PLAZO	0.00	0.01
PASIVOS DIFERIDOS A CORTO PLAZO	0.00	150,000,000.34
FONDOS Y BIENES DE TERCEROS EN GARANTÍA Y/O ADMINISTRACIÓN A CORTO PLAZO	0.00	0.00
PROVISIONES A CORTO PLAZO	2,591,965.65	0.00
OTROS PASIVOS A CORTO PLAZO	0.00	0.00
PASIVO NO CIRCULANTE	153,040,238.31	75,339,657.86
CUENTAS POR PAGAR A LARGO PLAZO	0.00	0.00
DOCUMENTOS POR PAGAR A LARGO PLAZO	153,040,238.31	0.00
DEUDA PÚBLICA A LARGO PLAZO	0.00	75,339,657.86
PASIVOS DIFERIDOS A LARGO PLAZO	0.00	0.00

108



GOBIERNO DEL ESTADO DE COLIMA
 Sistema Integral de Contabilidad Gubernamental
ESTADO DE CAMBIOS EN LA SITUACION FINANCIERA
DEL 1 DE ENERO AL 31 DE DICIEMBRE DE 2025
 (Cifras en Pesos)

Concepto	Origen	Aplicación
FONDOS Y BIENES DE TERCEROS EN GARANTÍA Y/O ADMINISTRACIÓN A LARGO PLAZO	0.00	0.00
PROVISIONES A LARGO PLAZO	0.00	0.00
HACIENDA PUBLICA/ PATRIMONIO	717,298,626.19	0.00
HACIENDA PUBLICA/PATRIMONIO CONTRIBUIDO		
APORTACIONES	19,177,022.10	0.00
DONACIONES DE CAPITAL	0.00	0.00
ACTUALIZACIÓN DE LA HACIENDA PÚBLICA/PATRIMONIO	19,177,022.10	0.00
	0.00	0.00
HACIENDA PUBLICA /PATRIMONIO GENERADO		
RESULTADOS DEL EJERCICIO (AHORRO/DESAHORRO)	698,121,604.09	0.00
RESULTADOS DE EJERCICIOS ANTERIORES	24,483,669.26	0.00
REVALÚOS	673,637,934.83	0.00
RESERVAS	0.00	0.00
RECTIFICACIONES DE RESULTADOS DE EJERCICIOS ANTERIORES	0.00	0.00
	0.00	0.00
EXCESO O INSUFICIENCIA EN LA ACTUALIZACIÓN DE LA HACIENDA PUBLICA/PATRIMONIO		
RESULTADO POR POSICIÓN MONETARIA	0.00	0.00
RESULTADO POR TENENCIA DE ACTIVOS NO MONETARIOS	0.00	0.00
	0.00	0.00


 MTRA. INDIRA VIZCAINO SILVA

Gobernadora Constitucional del Estado de Colima


 C.P. FABIOLA VERDUZCO APARICIO

Secretaria de Planeación, Finanzas y Administración del Gobierno del Estado de Colima


 L.E. LUIS ANTONIO MUNGUÍA RANGEL

Director General de Egresos


 C.P. DANIA IVET MENDEZ CARDENAS

Directora General de Ingresos

"Bajo protesta de decir verdad declaramos que los Estados Financieros y sus notas, son razonablemente correctos y son responsabilidad del emisor."



GOBIERNO DEL ESTADO DE COLIMA
Sistema Integral de Contabilidad Gubernamental
ESTADO DE FLUJOS DE EFECTIVO
DEL 1 DE ENERO AL 31 DE DICIEMBRE DE 2025
(Cifras en Pesos)

Concepto	2025	2024
FLUJOS DE EFECTIVO DE LAS ACTIVIDADES DE OPERACION		
<u>ORIGEN</u>	21,944,878,667.95	21,347,574,361.25
IMPUESTOS	1,458,817,964.89	1,301,575,108.81
CUOTAS Y APORTACIONES DE SEGURIDAD SOCIAL	0.00	0.00
CONTRIBUCIONES DE MEJORAS	0.00	0.00
DERECHOS	662,312,354.81	574,978,908.87
PRODUCTOS	103,407,101.63	77,553,235.31
APROVECHAMIENTOS	65,024,167.97	92,787,101.50
INGRESOS POR VENTA DE BIENES Y PRESTACIÓN DE SERVICIOS	0.00	0.00
PARTICIPACIONES, APORTACIONES, CONVENIOS, INCENTIVOS DERIVADOS DE LA COLABORACIÓN FISCAL Y FONDOS DISTINTOS DE APORTACIONES	17,258,412,679.52	16,905,156,157.60
TRANSFERENCIAS, ASIGNACIONES, SUBSIDIOS Y SUBVENCIONES, Y PENSIONES Y JUBILACIONES	2,393,887,050.20	2,392,766,517.01
OTROS ORIGENES DE OPERACIÓN	3,017,348.93	2,757,332.15
<u>APLICACION</u>	21,010,861,060.12	20,438,040,422.68
SERVICIOS PERSONALES	2,194,987,772.54	2,085,381,069.08
MATERIALES Y SUMINISTROS	245,135,683.63	192,064,051.91
SERVICIOS GENERALES	519,185,646.16	509,516,231.65
TRANSFERENCIAS INTERNAS Y ASIGNACIONES AL SECTOR PÚBLICO	9,615,940,595.91	9,565,978,582.38
TRANSFERENCIAS AL RESTO DEL SECTOR PÚBLICO	324,893,947.34	270,940,208.73
SUBSIDIOS Y SUBVENCIONES	2,048,213,990.76	1,987,235,371.82
AYUDAS SOCIALES	991,405,335.33	880,566,418.82
PENSIONES Y JUBILACIONES	1,217,296,346.16	1,180,354,395.11
TRANSFERENCIAS A FIDEICOMISOS, MANDATOS Y CONTRATOS ANÁLOGOS	3,000,000.00	0.00
TRANSFERENCIAS A LA SEGURIDAD SOCIAL	317,151,137.23	261,264,141.18
DONATIVOS	0.00	0.00
TRANSFERENCIAS AL EXTERIOR	0.00	0.00
PARTICIPACIONES	2,003,811,924.78	1,902,452,329.11
APORTACIONES	1,160,768,121.00	1,127,850,451.00
CONVENIOS	0.00	0.00
OTRAS APLICACIONES DE OPERACIÓN	369,070,559.28	474,437,171.89
FLUJOS NETOS DE EFECTIVO POR ACTIVIDADES DE OPERACION	934,017,607.83	909,533,938.57
FLUJOS DE EFECTIVO DE LAS ACTIVIDADES DE INVERSION		

1080



GOBIERNO DEL ESTADO DE COLIMA
Sistema Integral de Contabilidad Gubernamental
ESTADO DE FLUJOS DE EFECTIVO
DEL 1 DE ENERO AL 31 DE DICIEMBRE DE 2025
(Cifras en Pesos)

Concepto	2025	2024
ORIGEN		
BIENES INMUEBLES, INFRAESTRUCTURA Y CONSTRUCCIONES EN PROCESO	1,023,000,556.73	871,178,203.17
BIENES MUEBLES	39,733,988.46	17,671,634.36
OTROS ORIGENES DE INVERSION	5,386,519.49	4,932,979.99
APLICACION		
BIENES INMUEBLES, INFRAESTRUCTURA Y CONSTRUCCIONES EN PROCESO	977,880,048.78	848,573,588.82
BIENES MUEBLES	1,939,266,101.13	1,161,269,450.51
OTRAS APLICACIONES DE INVERSION	582,941,515.35	200,516,717.34
FLUJOS NETOS DE EFECTIVO POR ACTIVIDADES DE INVERSION	-916,265,544.40	-290,091,247.34
FLUJOS DE EFECTIVO DE LAS ACTIVIDADES DE FINANCIAMIENTO		
ORIGEN	35,137,790,921.53	43,647,062,355.03
ENDEUDAMIENTO NETO	1,259,340,780.18	10,524,351,348.36
- INTERNO	1,259,340,780.18	10,524,351,348.36
- EXTERNO	0.00	0.00
OTROS ORIGENES DE FINANCIAMIENTO	33,878,450,141.35	33,122,711,006.67
APLICACION	35,113,916,626.50	43,862,820,411.22
SERVICIOS DE LA DEUDA	1,331,640,200.08	10,869,202,336.39
- INTERNO	1,331,640,200.08	10,869,202,336.39
- EXTERNO	0.00	0.00
OTRAS APLICACIONES DE FINANCIAMIENTO	33,782,276,426.42	32,993,618,074.83
FLUJOS NETOS DE EFECTIVO POR ACTIVIDADES DE FINANCIAMIENTO	23,874,295.03	-215,758,056.19



GOBIERNO DEL ESTADO DE COLIMA
Sistema Integral de Contabilidad Gubernamental
ESTADO DE FLUJOS DE EFECTIVO
DEL 1 DE ENERO AL 31 DE DICIEMBRE DE 2025
(Cifras en Pesos)

Concepto	2025	2024
INCREMENTO/DISMINUCION NETA EN EL EFECTIVO Y EQUIVALENTES AL EFECTIVO	41,626,358.46	403,684,635.04
EFECTIVO Y EQUIVALENTES AL EFECTIVO AL INICIO DEL EJERCICIO	1,149,245,730.07	745,561,095.03
EFECTIVO Y EQUIVALENTES AL EFECTIVO AL FINAL DEL EJERCICIO	1,190,872,088.53	1,149,245,730.07



MTRA. INDIRA VIZCAÍNO SILVA
Governadora Constitucional del Estado de Colima



C.P. FABIOLA VERDUZCO APARICIO
Secretaría de Planeación, Finanzas y Administración del Gobierno del Estado de Colima



L.E. LUIS ANTONIO MUNGUÍA RANGEL
Director General de Egresos



C.P. DANIA IVETT MENDEZ CARDENAS
Directora General de Ingresos

"Bajo protesta de decir verdad declaramos que los Estados Financieros y sus notas, son razonablemente correctos y son responsabilidad del emisor."



GOBIERNO DEL ESTADO DE COLIMA
Sistema Integral de Contabilidad Gubernamental
ESTADO ANALITICO DEL ACTIVO
DEL 1 DE ENERO AL 31 DE DICIEMBRE DE 2025

(Cifras en Pesos)

Concepto	Saldo Inicial	Cargos del Periodo	Abonos del Periodo	Saldo Final	Variación del Periodo
ACTIVO	11,656,007,059.69	50,389,102,066.43	49,604,454,085.14	12,440,655,040.98	784,647,981.29
ACTIVO CIRCULANTE	2,384,410,144.77	49,644,364,131.32	49,559,262,712.79	2,469,511,563.30	85,101,418.53
EFFECTIVO Y EQUIVALENTES	1,149,245,730.07	39,357,067,840.10	39,315,441,481.64	1,190,872,088.53	41,626,358.46
DERECHOS A RECIBIR EFECTIVO O EQUIVALENTES	1,172,762,614.92	10,143,558,631.05	10,086,623,145.47	1,229,698,100.50	56,935,485.58
DERECHOS A RECIBIR BIENES O SERVICIOS	62,401,799.78	140,720,311.24	154,180,736.75	48,941,374.27	-13,460,425.51
INVENTARIOS	0.00	0.00	0.00	0.00	0.00
ALMACENES	0.00	3,017,348.93	3,017,348.93	0.00	0.00
ESTIMACIÓN POR PÉRDIDA O DETERIORO DE ACTIVOS CIRCULANTES	0.00	0.00	0.00	0.00	0.00
OTROS ACTIVOS CIRCULANTES	0.00	0.00	0.00	0.00	0.00
ACTIVO NO CIRCULANTE	9,271,596,914.92	744,737,935.11	45,191,372.35	9,971,143,477.68	699,546,562.76
INVERSIONES FINANCIERAS A LARGO PLAZO	119,726,313.79	0.00	0.00	119,726,313.79	0.00
DERECHOS A RECIBIR EFECTIVO O EQUIVALENTES A LARGO PLAZO	32,358,140.48	34,921.98	0.00	32,393,062.46	34,921.98
BIENES INMUEBLES, INFRAESTRUCTURA Y CONSTRUCCIONES EN PROCESO	7,242,684,158.61	582,941,515.35	39,733,988.46	7,785,891,685.50	543,207,526.89
BIENES MUEBLES	1,456,335,277.61	157,742,932.15	5,386,519.49	1,608,691,690.27	152,356,412.66
ACTIVOS INTANGIBLES	169,182,901.89	4,018,565.63	70,864.40	173,130,603.12	3,947,701.23
DEPRECIACIÓN, DETERIORO Y AMORTIZACIÓN ACUMULADA DE BIENES	0.00	0.00	0.00	0.00	0.00
ACTIVOS DIFERIDOS	251,310,122.54	0.00	0.00	251,310,122.54	0.00
ESTIMACIÓN POR PÉRDIDA O DETERIORO DE ACTIVOS NO CIRCULANTES	0.00	0.00	0.00	0.00	0.00
OTROS ACTIVOS NO CIRCULANTES	0.00	0.00	0.00	0.00	0.00

MIRA INDIRA VIZCAINO SILVA

Gobernadora Constitucional del Estado de Colima

C.P. FABIOLA VERDUZCO APARICIO

Secretaria de Planeación, Finanzas y Administración del Gobierno del Estado de Colima

L.E. LUIS ANTONIO MUÑOZA RANGEL

Director General de Egresos

C.P. DANIA IVET MENDEZ CARDENAS

Directora General de Ingresos

"Bajo protesta de decir verdad declaramos que los Estados Financieros y sus notas, son razonablemente correctos y son responsabilidad del emisor."



GOBIERNO DEL ESTADO DE COLIMA
Sistema Integral de Contabilidad Gubernamental
ESTADO ANALITICO DE LA DEUDA Y OTROS PASIVOS
DEL 1 DE ENERO AL 31 DE DICIEMBRE DE 2025
 (Cifras en Pesos)

Denominación de las Deudas	Moneda de Contratación	Institución o País Acreedor	Saldo Inicial del Periodo	Saldo Final del Periodo
----------------------------	------------------------	-----------------------------	---------------------------	-------------------------

DEUDA PUBLICA

Corto Plazo

Deuda Interna

Instituciones de Crédito

FINANCIAMIENTO BANORTE 89841178	PESOS	MÉXICO	0.00	0.00
FINANCIAMIENTO BANORBRAS 7225,7226 LINEA 292	PESOS	MEXICO	229,166,667.00	0.00
FINANCIAMIENTO BANORBRAS 13451	PESOS	MEXICO	0.00	0.00
FINANCIAMIENTO BANORBRAS FISE 15211	PESOS	MÉXICO	0.00	0.00
FINANCIAMIENTO BANCO DEL BAJIO 16163782	PESOS	MÉXICO	0.00	0.00
FINANCIAMIENTO BANORTE 89180391	PESOS	MÉXICO	0.00	-0.01
FINANCIAMIENTO BBVA 9668594671	PESOS	MÉXICO	0.00	0.00
FINANCIAMIENTO SANTANDER 5015288868	PESOS	MÉXICO	0.00	0.00
FINANCIAMIENTO AFIRME 310324190	PESOS	MEXICO	208,333,333.34	0.00
FINANCIAMIENTO SANTANDER 5017195546	PESOS	MÉXICO	0.00	12,500,000.00
FINANCIAMIENTO BANORTE 91317614	PESOS	MÉXICO	0.00	275,000,000.00

Títulos y Valores

Arrendamientos Financieros

0.00
0.00

Deuda Externa

Organismos Financieros Internacionales

Deuda Bilateral

Títulos y Valores

Arrendamientos Financieros

0.00
0.00
0.00
0.00

Subtotal de Deuda Pública a Corto Plazo

437,500,000.34 287,499,999.99

Largo Plazo

Deuda Interna


Instituciones de Crédito

FINANCIAMIENTO BANORBRAS 7225,7226 LINEA 292	PESOS	MEXICO	0.00	0.00
FINANCIAMIENTO BANORBRAS 13451	PESOS	MEXICO	283,203,253.17	258,094,941.05
FINANCIAMIENTO BANORBRAS FISE 15211	PESOS	MÉXICO	363,198,659.69	352,538,395.22
FINANCIAMIENTO BANCO DEL BAJIO 16163782	PESOS	MÉXICO	48,581,639.34	33,585,573.10
	PESOS	MÉXICO	960,491,462.32	952,023,772.67



GOBIERNO DEL ESTADO DE COLIMA
Sistema Integral de Contabilidad Gubernamental
ESTADO ANALITICO DE LA DEUDA Y OTROS PASIVOS
DEL 1 DE ENERO AL 31 DE DICIEMBRE DE 2025
 (Cifras en Pesos)

Denominación de las Deudas			Moneda de Contratación	Institución o País Acreedor	Saldo Inicial del Periodo	Saldo Final del Periodo
FINANCIAMIENTO	BANORTE	89180391	PESOS	MÉXICO	717,858,232.91	711,529,597.03
FINANCIAMIENTO	BBVA	9668594671	PESOS	MÉXICO	374,393,000.12	371,092,352.63
FINANCIAMIENTO	SANTANDER	5015288868	PESOS	MÉXICO	734,805,395.85	728,327,353.84
<i>Títulos y Valores</i>					0.00	0.00
<i>Arrendamientos Financieros</i>					0.00	0.00
Deuda Externa						
<i>Organismos Financieros Internacionales</i>					0.00	0.00
<i>Deuda Bilateral</i>					0.00	0.00
<i>Títulos y Valores</i>					0.00	0.00
<i>Arrendamientos Financieros</i>					0.00	0.00
Subtotal de Deuda Pública a Largo Plazo					3,482,531,643.40	3,407,191,985.54
Total de Otros Pasivos					3,566,194,082.03	3,858,883,095.34
Total de Deuda Pública y Otros Pasivos					7,486,225,725.77	7,553,575,080.87



MTRA. INDIRA VIZCAINO SILVA
 Gobernadora Constitucional del Estado de Colima



C.P. FABIOLA VERDUZCO APARICIO
 Secretaria de Planeación, Finanzas y Administración del Gobierno del Estado de Colima



C.E. LUIS ANTONIO MUNGUÍA RANGEL
 Director General de Egresos



C.P. DANIA IVET MENDEZ CARDENAS
 Directora General de Ingresos

"Bajo protesta de decir verdad declaramos que los Estados Financieros y sus notas, son razonablemente correctos y son responsabilidad del emisor."



GOBIERNO DEL ESTADO DE COLIMA
Sistema Integral de Contabilidad Gubernamental
CONCILIACION ENTRE LOS INGRESOS PRESUPUESTARIOS Y CONTABLES
DEL 1 DE ENERO AL 31 DE DICIEMBRE DE 2025
(Cifras en Pesos)

Clave	Descripción	Importe
1	TOTAL DE INGRESOS PRESUPUESTARIOS	22,395,324,542.12
2	MAS INGRESOS CONTABLES NO PRESUPUESTARIOS	0.00
2.1	<i>Ingresos Financieros</i>	0.00
2.2	<i>Incremento por variación de inventarios</i>	0.00
2.3	<i>Disminución del exceso de estimaciones por pérdida o deterioro u obsolescencia</i>	0.00
2.4	<i>Disminución del exceso de provisiones</i>	0.00
2.5	<i>Otros ingresos y beneficios varios</i>	0.00
2.6	<i>Otros ingresos contables no presupuestarios</i>	0.00
3	MENOS INGRESOS PRESUPUESTARIOS NO CONTABLES	453,463,223.10
3.1	<i>Aprovechamientos patrimoniales</i>	3,463,223.10
3.2	<i>Ingresos derivados de financiamientos</i>	450,000,000.00
3.3	<i>Otros Ingresos presupuestarios no contables</i>	0.00
4	TOTAL DE INGRESOS CONTABLES	21,941,861,319.02

Pág.: 1



GOBIERNO DEL ESTADO DE COLIMA
Sistema Integral de Contabilidad Gubernamental
CONCILIACION ENTRE LOS EGRESOS PRESUPUESTARIOS Y LOS GASTOS CONTABLES
DEL 1 DE ENERO AL 31 DE DICIEMBRE DE 2025
(Cifras en Pesos)

Clave	Descripción	Importe
1	TOTAL DE EGRESOS PRESUPUESTARIOS	22,393,710,601.30
2	MENOS EGRESOS PRESUPUESTARIOS NO CONTABLES	1,385,876,409.07
2.1	<i>Materias Primas y Materiales de Producción y Comercialización</i>	9,518.96
2.2	<i>Materias y Suministros</i>	0.00
2.3	<i>Mobiliario y equipo de administración</i>	17,996,890.69
2.4	<i>Mobiliario y equipo educacional y recreativo</i>	1,089,661.93
2.5	<i>Equipo e instrumental médico y de laboratorio</i>	10,755,367.25
2.6	<i>Vehículos y equipo de transporte</i>	97,238,840.45
2.7	<i>Equipo de defensa y seguridad</i>	9,907,342.50
2.8	<i>Maquinaria, otros equipos y herramientas</i>	17,065,722.87
2.9	<i>Activos biológicos</i>	0.00
2.10	<i>Bienes inmuebles</i>	26,675,000.00
2.11	<i>Activos intangibles</i>	3,935,184.82
2.12	<i>Obra Pública en Bienes de Dominio Público</i>	496,497,411.41
2.13	<i>Obra pública en bienes propios</i>	2,636,419.86
2.14	<i>Acciones y participaciones de capital</i>	0.00
2.15	<i>Compra de títulos y valores</i>	0.00
2.16	<i>Concesión de Préstamo</i>	0.00
2.17	<i>Inversiones en fideicomisos, mandatos y otros análogos</i>	0.00
2.18	<i>Provisiones para contingencias y otras erogaciones especiales</i>	0.00
2.19	<i>Amortización de la deuda pública</i>	675,339,658.21
2.20	<i>Adeudos de ejercicios fiscales anteriores (ADEFAS)</i>	26,729,390.12
2.21	<i>Otros Egresos Presupuestales No Contables</i>	0.00
3	MAS GASTOS CONTABLES NO PRESUPUESTARIOS	3,017,348.93
3.1	<i>Estimaciones, depreciaciones, deterioros, obsolescencia y amortizaciones</i>	0.00
3.2	<i>Provisiones</i>	0.00
3.3	<i>Disminución de inventarios</i>	0.00
3.4	<i>Otros Gastos</i>	3,017,348.93
3.5	<i>Inversión Pública no capitalizable</i>	0.00
3.6	<i>Materiales y Suministros (Consumos)</i>	0.00
3.7	<i>Otros Gastos Contables No Presupuestales</i>	0.00
4	TOTAL DE GASTOS CONTABLES	21,010,851,541.16



COLIMA
Gobierno del Estado



**NOTAS A LOS ESTADOS FINANCIEROS
PODER EJECUTIVO**



NOTAS DE GESTIÓN ADMINISTRATIVA

Introducción.

La Cuenta Pública es el documento que compila la información contable, presupuestal y programática de los poderes Ejecutivo, Legislativo y Judicial del Estado, así como de los gobiernos, organismos y entes públicos municipales, órganos estatales y autónomos, que integra la Secretaría de Planeación, Finanzas y Administración, para su presentación por conducto del Titular del Poder Ejecutivo, al H. Congreso del Estado para su revisión y fiscalización.

El presente documento contiene el Informe de la Cuenta Pública al cierre del Ejercicio Fiscal 2025, mismo que fue elaborado en atención a lo dispuesto por el artículo 58 fracción XXII, con relación al artículo 36, de la Constitución Política del Estado Libre y Soberano de Colima; artículos 51, con relación a los artículos 46, 47, 49 y 50 de la Ley General de Contabilidad Gubernamental; artículos 73 y 74 de la Ley de Presupuesto y Responsabilidad Hacendaria del Estado de Colima y el artículo 13 de la Ley de Fiscalización Superior y Rendición de Cuentas del Estado de Colima.

El objetivo de este documento es brindar la información necesaria a los entes fiscalizadores y a la ciudadanía en general sobre el origen, uso y destino de los recursos públicos del Estado, fortaleciendo la transparencia y la rendición de cuentas.

Asimismo, los Estados Financieros de los entes públicos, proveen de información financiera a los principales usuarios de la misma, al H. Congreso y a los ciudadanos.

Además, la finalidad del presente documento es la revelación del contexto y de los aspectos económicos- financieros más relevantes que influyeron en las decisiones del periodo, y que deberán ser considerados en la elaboración de los Estados Financieros para la mayor comprensión de los mismos y sus particularidades.

De esta manera, se informa y se explica la respuesta del Gobierno a las condiciones relacionadas con la información financiera de cada periodo de gestión; además de exponer aquellas políticas que podrían afectar la toma de decisiones en periodos posteriores.

Bajo protesta de decir la verdad declaramos que los estados financieros y sus notas, son razonablemente correctos y son responsabilidad del emisor.



1. Autorización e historia.

1.1 Fecha de creación del Ente

De acuerdo a lo establecido en el Decreto No. 252 por el que se declara el día 11 de marzo de cada año, como el "Día del Estado Libre y Soberano de Colima", publicado en el periódico Oficial "El Estado de Colima", (Tomo 102, de fecha 01 de Marzo del año 2017,) en el Acta Constitutiva de la Federación de fecha 31 de enero de 1824, se incluye a Colima como territorio federal y con ese mismo carácter, se le integra como parte de la Federación, según lo estipulado en el artículo 5º, de la Constitución promulgada el 4 de octubre de ese mismo año.

Pero es hasta 1857 que, como producto del Congreso Constituyente, con fecha 5 de febrero de dicho año, que los diputados aprueban ese texto constitucional, que por los conflictos bélicos entre liberales y conservadores es demorada su promulgación hasta el día 11 de marzo de ese año de 1857, por lo que, histórica y jurídicamente entra en vigencia en esa misma fecha.

1.2 Principales cambios en su Estructura

El 9 de octubre de 2021 en el periódico oficial "El Estado de Colima" se expide la nueva Ley Orgánica del Poder Ejecutivo y de la Administración Pública del Estado de Colima, mediante la cual se reorganiza la administración pública estatal con el propósito de compactar Secretarías, optimizar las Secretarías resultantes del proceso de compactación, redefinir las funciones y atribuciones de las Secretarías, y eficientar las actividades del Ejecutivo Estatal.

De acuerdo con el proceso de compactación, la Administración Pública Centralizada contará con las dependencias siguientes:

- I. Secretaría General de Gobierno;
- II. Secretaría de Seguridad y Protección Ciudadana;
- III. Secretaría de Planeación, Finanzas y Administración;
- IV. Secretaría de Bienestar, Inclusión Social y Mujeres;
- V. Secretaría de Infraestructura, Desarrollo Urbano y Movilidad;
- VI. Secretaría de Educación y Cultura;

Bajo protesta de decir la verdad declaramos que los estados financieros y sus notas, son razonablemente correctos y son responsabilidad del emisor.



- VII. Secretaría de Salud
- VIII. Secretaría de Desarrollo Económico
- IX. Consejería Jurídica del Poder Ejecutivo del Estado;
- X. Contraloría General del Estado; y
- XI. La Oficina de la Gubernatura.

Adicionalmente, con fecha 06 de agosto de 2022 mediante Decreto publicado en el Periódico Oficial "El Estado de Colima" fue creada la Universidad Intercultural de Colima, como un Organismo Público Descentralizado sectorizado a la Secretaría de Educación y Cultura.

2. Panorama Económico y Financiero.

2.1 Entorno Internacional

Durante el cierre del ejercicio 2025, la economía global mostró una moderación en su ritmo de crecimiento en comparación con el trimestre previo, en un entorno caracterizado por ajustes en la política comercial internacional y una reconfiguración del comercio global. No obstante, se registraron avances en acuerdos comerciales que contribuyeron a mejorar las perspectivas económicas hacia el cierre del año. La economía de Estados Unidos mantuvo un crecimiento moderado impulsado por el consumo privado y la inversión tecnológica, mientras que la zona euro presentó estabilidad apoyada en el consumo y el empleo, y China mostró una ligera aceleración sostenida por el dinamismo de sus exportaciones.

En este contexto, la inflación a nivel global presentó un comportamiento heterogéneo. En Estados Unidos se ubicó en 2.7 por ciento anual, con una tendencia a la baja, aunque aún por encima de su objetivo; en la zona euro descendió a 2.0 por ciento, alineándose con su meta; mientras que en China se mantuvo contenida en 0.8 por ciento, reflejo de una débil demanda interna. A nivel general, persistieron presiones en servicios y algunos bienes como alimentos y energéticos. En cuanto a la actividad primaria, el comportamiento de las materias primas mostró una tendencia mixta, con disminuciones en los precios del petróleo

Bajo protesta de decir la verdad declaramos que los estados financieros y sus notas, son razonablemente correctos y son responsabilidad del emisor.



debido a la sobreoferta global, mientras que algunos productos agrícolas presentaron incrementos derivados de la demanda internacional. Por su parte, la actividad terciaria continuó siendo un pilar del crecimiento económico, particularmente en economías avanzadas, donde el sector servicios sostuvo el consumo, aunque con señales de desaceleración.

2.2 Entorno Nacional

En el ámbito nacional, el cierre del ejercicio 2025 la economía mexicana retomó una trayectoria de crecimiento, impulsada principalmente por el dinamismo del sector servicios y, en menor medida, por la recuperación de la actividad industrial. En materia de inflación, esta se ubicó en 3.7 por ciento anual, manteniéndose dentro del rango objetivo del Banco de México, aunque con un ligero incremento respecto al trimestre anterior, derivado de aumentos en tarifas, transporte y mercancías no alimenticias. En cuanto a la actividad primaria, se registró una contracción debido a condiciones climáticas adversas que afectaron la producción agropecuaria. En contraste, la actividad terciaria se consolidó como el principal motor del crecimiento, impulsada por el consumo interno, el comercio y los servicios, así como por un fortalecimiento en el empleo y en los salarios reales.

2.3 Entorno Local

A nivel estatal, durante el tercer trimestre de 2025, la economía de Colima mostró un desempeño favorable, respaldado por el fortalecimiento de las finanzas públicas y estrategias orientadas a la estabilidad económica. En materia de inflación, esta se ubicó en 1.3 por ciento, mostrando una tendencia a la baja y situándose en niveles similares a los previos a la pandemia. En cuanto a la actividad primaria, se registró un crecimiento significativo de 48.2 por ciento, destacando como el principal impulsor del crecimiento económico estatal. Por su parte, la actividad terciaria creció 0.9 por ciento, manteniendo una contribución positiva a la economía mediante actividades comerciales y de servicios. Finalmente, de acuerdo con el Indicador Trimestral de la Actividad Económica Estatal (ITAAEE), la entidad registró un crecimiento anual de 3.8 por ciento y una variación trimestral de 1.3 por ciento, reflejando un desempeño económico sólido y una recuperación generalizada de sus sectores productivos. En el ámbito laboral, el promedio anual del número de trabajadores asegurados registrados en el IMSS del 2025, descendió a 155,956 personas, lo que refleja la dinámica del empleo formal en la entidad y su contribución al desempeño económico estatal.



3. Organización y Objeto Social.

3.1 Objeto Social

El Poder Ejecutivo del Gobierno del Estado de Colima, tiene establecido su objeto, funciones y atribuciones en la Constitución Política del Estado Libre y Soberano del Estado de Colima, en la Ley Orgánica de la Administración Pública del Estado de Colima y en las demás Leyes, reglamentos y disposiciones jurídicas vigentes.

3.2 Principal Actividad

Actividades de la administración pública en general.

3.3 Ejercicio Fiscal

Anual 2025

3.4 Régimen Jurídico

De acuerdo al artículo 2º de la Constitución Política del Estado Libre y Soberano de Colima, "El Estado es libre y soberano en su régimen interior, pero unido a las demás partes integrantes de la federación establecida en la Constitución General de la República." Asimismo, en su artículo 6º se expresa lo siguiente:

"El Estado de Colima adopta para su régimen interior la forma de gobierno republicano, representativo y popular."

3.5 Consideraciones fiscales del ente

El Gobierno del Estado de Colima para efectos fiscales está contemplado dentro del Título III del Régimen de las Personas Morales con fines no lucrativos, así como en el artículo 86 de la Ley del Impuesto Sobre la Renta vigente y como únicas obligaciones tiene la de retener y enterar el impuesto, emitir comprobantes fiscales por las contribuciones, productos y aprovechamientos que se cobran, así como por los apoyos o estímulos que otorguen y exigir comprobantes fiscales cuando hagan pagos a terceros y estén obligados a ello en términos de ley.

Bajo protesta de decir la verdad declaramos que los estados financieros y sus notas, son razonablemente correctos y son responsabilidad del emisor.



3.6 Estructura organizacional básica

Para el estudio, planeación, resolución y despacho de los asuntos de los diversos ramos de la Administración Pública Centralizada, el titular del Poder Ejecutivo del Estado contará con las siguientes dependencias:

- I. Secretaría General de Gobierno;
- II. Secretaría de Seguridad y Protección Ciudadana;
- III. Secretaría de Planeación, Finanzas y Administración;
- IV. Secretaría de Bienestar, Inclusión Social y Mujeres;
- V. Secretaría de Infraestructura, Desarrollo Urbano y Movilidad;
- VI. Secretaría de Educación y Cultura;
- VII. Secretaría de Salud
- VIII. Secretaría de Desarrollo Económico
- IX. Consejería Jurídica del Poder Ejecutivo del Estado;
- X. Contraloría General del Estado; y
- XI. La Oficina de la Gubernatura.

3.7 Fideicomisos, mandatos y contratos análogos de los cuales es fideicomitente o fideicomisario

El Estado cuenta con tres fideicomisos de administración y pago que fungen como mecanismos de pago de la deuda pública del Estado y los Municipios. Para el caso de la deuda estatal se cuenta con un Fideicomiso al cual se afecta en garantía y/o fuente de pago, el 75 por ciento de los ingresos del Fondo General de Participaciones que le corresponde al Estado, con lo cual se otorga certidumbre en el cumplimiento de las obligaciones de largo plazo.

Bajo protesta de decir la verdad declaramos que los estados financieros y sus notas, son razonablemente correctos y son responsabilidad del emisor.



Para el caso de la deuda municipal, el Estado tiene el carácter de Fideicomitente en dos Fideicomisos Irrevocables de Administración y Fuente de Pago constituidos con el Fiduciario INVEX, uno con cargo a los recursos del Fondo de Aportaciones para la Infraestructura Social Municipal, y el otro con cargo a los recursos del Fondo de Fomento Municipal y del Fondo General de Participaciones que les corresponden a los Municipios.

La deuda pública de corto y largo plazo, así como la avalada, se ha pagado puntualmente por lo que el Estado se encuentra al corriente en el cumplimiento de sus obligaciones de deuda.

4. Bases de Preparación de los Estados Financieros.

El 31 de diciembre de 2008 fue publicada en el Diario Oficial de la Federación la Ley General de Contabilidad Gubernamental, que tiene como objeto establecer los criterios generales que regirán la contabilidad gubernamental y la emisión de la información financiera de los entes públicos, con el fin de lograr su adecuada armonización, para facilitar a los entes públicos el registro y la fiscalización de los activos, pasivos, ingresos y gastos y, en general, contribuir a medir la eficacia, economía y eficiencia del gasto e ingresos públicos.

La Ley General de Contabilidad Gubernamental es de observancia obligatoria para los poderes Ejecutivo, Legislativo y Judicial de la Federación, las Entidades Federativas, los Ayuntamientos de los municipios; los órganos político administrativos de las demarcaciones territoriales del Distrito Federal; las entidades de la Administración Pública Paraestatal, ya sean federales, estatales o municipales y los órganos autónomos federales y estatales.

De acuerdo con el artículo 46° de la Ley General de Contabilidad Gubernamental, en lo relativo a la Federación, los sistemas contables de los poderes Ejecutivo, Legislativo y Judicial, las entidades de la Administración Pública Paraestatal y los órganos autónomos, permitirán en la medida que corresponda, la generación periódica de los estados y la información financiera que a continuación se señala:

I. Información contable, con la desagregación siguiente:

- a) Estado de actividades;
- b) Estado de situación financiera;

Bajo protesta de decir la verdad declaramos que los estados financieros y sus notas, son razonablemente correctos y son responsabilidad del emisor.



- c) Estado de variación de la hacienda pública;
- d) Estado de cambios en la situación financiera;
- e) Estado de flujos de efectivo;
- g) Notas a los estados financieros;
- h) Estado analítico del activo, y
- i) Estado analítico de la deuda y otros pasivos, del cual se derivarán las clasificaciones siguientes:
 - 1) Corto y largo plazo, así como su origen en interna y externa;
 - 2) Fuentes de financiamiento;
 - 3) Por moneda de contratación;
 - 4) Por país acreedor.

II. Información presupuestaria, con la desagregación siguiente:

- a. Estado analítico de ingresos, del cual se derivará la presentación en clasificación económica por fuente de financiamiento y concepto, incluyendo, en su caso, los ingresos excedentes generados.
- b. Estado analítico del ejercicio del presupuesto de egresos del que se derivan las siguientes clasificaciones:
 - 1) Administrativa;
 - 2) Económica;
 - 3) Funcional, y
 - 4) Por objeto de gasto

El estado analítico del ejercicio del presupuesto de egresos deberá identificar los montos y adecuaciones presupuestarias y subejercicios por ramo y programa;

Bajo protesta de decir la verdad declaramos que los estados financieros y sus notas, son razonablemente correctos y son responsabilidad del emisor.



- c. Endeudamiento neto, financiamiento menos amortización, del que se deriva la clasificación por su origen interno y externo.
- d. Intereses de la deuda;
- e. Un flujo de fondos que resuma todas las operaciones.

III. Información programática, con la desagregación siguiente:

- 1) Gasto por categoría programática;
- 2) Programas y proyectos de inversión;
- 3) Indicadores de resultados. (Por el volumen de la información este reporte se anexa en un archivo independiente).

IV. La información complementaria para generar las cuentas nacionales y atender otros requerimientos provenientes de organismos internacionales de los que México es miembro.

Asimismo, el artículo 53° de la misma ley, señala que la cuenta Pública del Gobierno Federal, que será formulada por la Secretaría de Hacienda, y las de las entidades federativas deberán atender en su cobertura a lo establecido en su marco legal vigente y contendrá como mínimo:

- I. La información contable, conforme a lo señalado en la fracción I del artículo 46 de esta Ley;
- II. Información Presupuestaria, conforme a lo señalado en la fracción II del artículo 46 de esta ley;
- III. Información programática, de acuerdo a la clasificación establecida en la fracción III del artículo 46 de esta ley;
- IV. Análisis cualitativo de los indicadores de postura fiscal, estableciendo su vínculo con los objetivos y prioridades definidas en la materia, en el programa económico anual:
 - a. Ingresos presupuestarios.
 - b. Gastos presupuestarios.
 - c. Postura fiscal.
 - d. Deuda Pública, y

Bajo protesta de decir la verdad declaramos que los estados financieros y sus notas, son razonablemente correctos y son responsabilidad del emisor.

V. La información a que se refieren las fracciones I a III de este artículo, organizada por dependencia y entidad.

5. Posición en Moneda Extranjera y Protección por Riesgo Cambiario

(No Aplica)

6. Estado Analítico del Activo.

Bienes Inmuebles, Infraestructura y Construcciones.

En la actual Administración se han hecho las gestiones administrativas necesarias para llevar a cabo el registro contable de la depreciación de los bienes muebles e inmuebles capitalizados, así como la amortización de los activos intangibles.

Las disposiciones establecidas en el acuerdo emitido por el CONAC bajo el título “Lineamientos que deberán observar los entes públicos para registrar en las cuentas de activo los fideicomisos sin estructura orgánica y contratos análogos incluyendo mandatos” no se tiene certeza de que hayan sido parcial o totalmente adoptadas, por lo que no en todos los casos está reconocido contablemente el efecto inicial de los recursos públicos otorgados por el Estado a los fideicomisos o contratos análogos, desde que estos fueron creados y en su caso los activos adquiridos o los gastos efectuados.

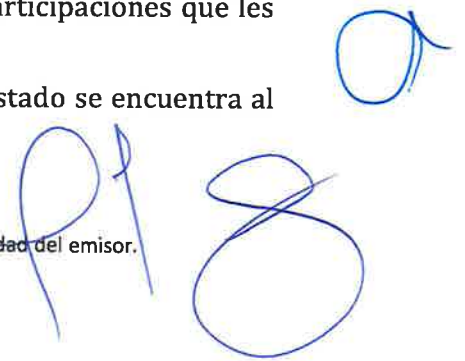
7. Fideicomisos, Mandatos y Análogos.

El Estado cuenta con cuatro fideicomisos de administración y pago que fungen como mecanismos de pago de la deuda pública del Estado y los Municipios. Para el caso de la deuda estatal se cuenta con un Fideicomiso al cual se afecta en garantía y/o fuente de pago, el 75 por ciento de los ingresos del Fondo General de Participaciones del Estado y otro al que se afecta el 25 por ciento de los recursos del Fondo para la Infraestructura Social de las Entidades (FISE) con lo cual se otorga certidumbre en el cumplimiento de las obligaciones de largo plazo del Estado.

Para el caso de la deuda municipal, el Estado tiene el carácter de Fideicomitente en dos Fideicomisos Irrevocables de Administración y Fuente de Pago, uno con cargo a los recursos del Fondo de Aportaciones para la Infraestructura Social Municipal, y el otro con cargo a los recursos del Fondo de Fomento Municipal y del Fondo General de Participaciones que les corresponden a los Municipios.

La deuda pública de corto y largo plazo, así como la avalada, se ha pagado puntualmente por lo que el Estado se encuentra al corriente en el cumplimiento de sus obligaciones de deuda.

Bajo protesta de decir la verdad declaramos que los estados financieros y sus notas, son razonablemente correctos y son responsabilidad del emisor.





8. Convenios

El 15 de septiembre de 2025 se celebró el convenio de novación de pago con el Instituto de Pensiones de los Servidores Públicos del Estado de Colima (IPECOL) con el Gobierno del Estado, en el cual se reconoció un pasivo de \$195,142,934.62 (Ciento noventa y cinco millones ciento cuarenta y dos mil novecientos treinta y cuatro pesos 62/100 M.N.), con el objetivo de dar certidumbre a la clase trabajadora respecto de las aportaciones y descuentos que se adeudan históricamente a dicho Instituto, de acuerdo con el Decreto núm. 197 Publicado en el Periódico Oficial del Gobierno del Estado el 06 de diciembre de 2025.

9. Reporte de Recaudación

A) Los ingresos presupuestarios relativos al Cuarto Trimestre del Ejercicio fiscal 2025, se integran por los rubros siguientes:

Bajo protesta de decir la verdad declaramos que los estados financieros y sus notas, son razonablemente correctos y son responsabilidad del emisor.

INGRESOS AL 4to. TRIMESTRE DE 2025

CRI	DESCRIPCIÓN	IMPORTE (Devengado)
1000	IMPUESTOS	1,458,817,964.89
4000	DERECHOS	662,312,354.81
5000	PRODUCTOS	103,407,101.63
6000	APROVECHAMIENTOS	68,487,391.07
INGRESOS DE GESTIÓN		2,293,024,812.40
8000	PARTICIPACIONES, APORTACIONES, CONVENIOS, INCENTIVOS DERIVADOS DE LA COLABORACIÓN FISCAL	17,258,412,677.77
9000	TRANSFERENCIAS, ASIGNACIONES, SUBSIDIOS Y SUBVENCIONES, Y PENSIONES Y JUBILACIONES.	2,393,887,050.20
INGRESOS FEDERALES		19,652,299,727.97
0	INGRESOS DERIVADOS DE FINANCIAMIENTOS	450,000,000.00
TOTAL		22,395,324,542.12

B) Proyección de la recaudación e ingresos en el mediano plazo. Se presentan los montos de los ingresos proyectados del Estado de Colima para los ejercicios fiscales de 2025 a 2030.

Formato 7 a) Proyecciones de Ingresos - LDF

GOBIERNO DEL ESTADO DE COLIMA Proyecciones de Ingresos - LDF (PESOS) (CIFRAS NOMINALES)						
Concepto	2025	2026	2027	2028	2029	2030
1. Ingresos de Libre Disposición (1=A+B+C+D+E+F+G+H+I+J+K+L)	10,661,115,845	10,906,843,680	11,506,720,082	12,139,589,688	12,807,267,121	13,511,666,812
A. Impuestos	1,350,827,869	1,425,123,402	1,503,505,189	1,586,197,974	1,673,438,863	1,765,478,000
B. Cuotas y Aportaciones de Seguridad Social	0	0	0	0	0	0
C. Contribuciones de Mejoras	0	0	0	0	0	0

Bajo protesta de decir la verdad declaramos que los estados financieros y sus notas, son razonablemente correctos y son responsabilidad del emisor.



D. Derechos	603,130,063	636,302,216	671,298,838	708,220,274	747,172,390	788,266,871
E. Productos	52,815,040	55,719,867	58,784,460	62,017,605	65,428,573	69,027,145
F. Aprovechamientos	67,733,258	71,458,587	75,388,809	79,535,194	83,909,630	88,524,659
G. Ingresos por Ventas de Bienes y Prestación de Servicios	0	0	0	0	0	0
H. Participaciones	7,474,697,326	7,885,805,679	8,319,524,991	8,777,098,866	9,259,839,303	9,769,130,465
I. Incentivos Derivados de la Colaboración Fiscal	789,036,899	832,433,928	878,217,795	926,519,773	977,478,361	1,031,239,671
J. Transferencias y Asignaciones	0	0	0	0	0	0
K. Convenios	0	0	0	0	0	0
L. Otros Ingresos de Libre Disposición	322,875,390	0	0	0	0	0
2. Transferencias Federales Etiquetadas (2=A+B+C+D+E)	12,009,772,961	12,670,310,474	13,367,177,550	14,102,372,315	14,878,002,792	15,696,292,946
A. Aportaciones	8,947,961,092	9,440,098,952	9,959,304,394	10,507,066,136	11,084,954,774	11,694,627,286
B. Convenios	1,029,134,688	1,085,737,096	1,145,452,636	1,208,452,531	1,274,917,420	1,345,037,878
C. Fondos Distintos de Aportaciones	0	0	0	0	0	0
D. Transferencias, Subsidios y Subvenciones, y Pensiones y Jubilaciones	2,032,677,181	2,144,474,426	2,262,420,519	2,386,853,648	2,518,130,599	2,656,627,782
E. Otras Transferencias Federales Etiquetadas	0	0	0	0	0	0
3. Ingresos Derivados de Financiamientos (3=A)	333,241,473	0	0	0	0	0
A. Ingresos Derivados de Financiamientos	333,241,473	0	0	0	0	0
4. Total de Ingresos Proyectados (4=1+2+3)	23,004,130,279	23,577,154,154	24,873,897,633	26,241,962,003	27,685,269,913	29,207,959,757
Datos Informativos						
1. Ingresos Derivados de Financiamientos con Fuente de Pago de Recursos de Libre Disposición	0	0	0	0	0	0
2. Ingresos derivados de Financiamientos con Fuente de Pago de Transferencias Federales Etiquetadas	0	0	0	0	0	0
3. Ingresos Derivados de Financiamiento (3 = 1 + 2)	0	0	0	0	0	0

10. Información sobre la Deuda y el Reporte Analítico de la Deuda.

Para el ejercicio fiscal 2025, no se celebraron operaciones de financiamiento de largo plazo, el saldo de la deuda pública directa al cierre del ejercicio representó un monto de \$3,407,191,985.53 (Tres mil cuatrocientos siete millones ciento noventa y un mil novecientos ochenta y cinco pesos 53/100 M.N.) el cual significó una disminución de 2.2 por ciento respecto al saldo reportado al cierre del ejercicio fiscal inmediato anterior.

Por su parte, las obligaciones bancarias de corto plazo representaron un saldo al cierre del ejercicio de \$287,500,000.00 (Doscientos ochenta y siete millones quinientos mil pesos 00/100 M.N.), el cual disminuyó en un 34.3 por ciento respecto del cierre del ejercicio fiscal 2024. En el periodo que se informa se celebraron dos obligaciones bancarias de corto plazo con la banca

Bajo protesta de decir la verdad declaramos que los estados financieros y sus notas, son razonablemente correctos y son responsabilidad del emisor.





comercial, por un monto global de 450 millones de pesos. El destino de los recursos de las obligaciones de corto plazo fue para necesidades temporales de liquidez, como lo dispone la norma aplicable en la materia.

La disminución de requerimientos financieros de corto plazo se explica por una mejora paulatina en la posición de liquidez del Estado.

Evolución de la Deuda Pública Indirecta.

En el caso de la deuda pública indirecta, con aval solidario del Gobierno del Estado, registra un saldo al mismo periodo de \$80,165,120.74 (Ochenta millones ciento sesenta y cinco mil ciento veinte 74/100 M.N.), que corresponde a un financiamiento del Instituto de Suelo, Urbanización y Vivienda del Estado de Colima con el Banco Nacional de Obras y Servicios Públicos S.N.C. Institución de Banca de Desarrollo. Para el caso de línea contingente a cargo de la Comisión Intermunicipal de Agua Potable y Alcantarillado de Colima y Villa de Álvarez, no, presenta saldos pendientes de pago ya que no ha sido dispuesta.

En relación a los mecanismos de pago de la deuda pública, desde el año 2002, el Estado funge como Fideicomitente del Fideicomiso Irrevocable de Administración y Pago 2112337, celebrado con Fiduciaria Santander, cuya fuente de pago son las participaciones federales del Ramo 28, al cual, se afecta actualmente el 75 por ciento de los ingresos del Fondo General de Participaciones que le corresponden al Estado, en garantía y/o fuente de pago de los financiamientos, cuya fuente de pago son las participaciones, con lo cual se otorga certidumbre en el cumplimiento de pago de las obligaciones de largo plazo.

Para el caso del crédito del Estado con cargo a los recursos de las aportaciones, se mantiene vigente el Fideicomiso número 34549 celebrado con el Fiduciario de Banco del Bajío, para efectos de dar cumplimiento al pago de las obligaciones derivadas del crédito FISE, y al cual se afecta hasta el 25 por ciento del Fondo de Infraestructura Social para las Entidades que le corresponde al Estado de Colima.

Asimismo, el Estado tiene el carácter de Fideicomitente en un Fideicomiso Irrevocable de Administración y Fuente de Pago constituido con Banco Invex, el cual tiene la finalidad de cubrir el servicio de la deuda de los créditos celebrados por los municipios del Estado de Colima con la banca de desarrollo, con cargo a los recursos del Fondo de Fomento Municipal y/o del Fondo General de Participaciones que les corresponden a los Municipios.

Bajo protesta de decir la verdad declaramos que los estados financieros y sus notas, son razonablemente correctos y son responsabilidad del emisor.



En el tema del Endeudamiento Neto, en la evaluación del Sistema de Alertas de Cuenta Pública 2024, realizada por la Secretaría de Hacienda y Crédito Público, publicada el 30 de junio de 2025, el Estado de Colima resultó en niveles de Endeudamiento Sostenible, lo que significa que para el ejercicio fiscal 2026, el Estado contará con un Techo de Endeudamiento Neto por un monto equivalente al 15 por ciento de sus Ingresos de Libre Disposición, esto es, el mayor porcentaje alcanzable conforme a lo dispuesto en la normativa vigente.

Calificaciones Crediticias Otorgadas.

En lo que respecta a las calificaciones crediticias, en el periodo que se informa, las agencias calificadoras Fitch Ratings y HR Ratings incrementaron la calificación crediticia quirografaria del Estado a niveles de BBB- (triple B menos) desde BB+ (doble B más) y a BBB+ (triple B más), desde BBB (triple B), respectivamente.

Las calificaciones crediticias miden el riesgo de incumplimiento del Estado ante sus obligaciones de deuda pública. Los niveles en 'BBB' (triple B) indican un nivel de riesgo de incumplimiento moderado en relación con otros emisores u obligaciones en el mismo país.

De acuerdo con el reporte de la agencia Fitch Ratings el aumento en la nota crediticia del Estado, se sustenta en el fortalecimiento continuo de su balance operativo durante los últimos dos años, así como una mejora relativa en su posición de liquidez, reflejada en un uso más controlado de créditos de corto plazo.

Para la agencia HR Ratings la acción, se fundamenta en que el desempeño de las métricas de deuda superó las expectativas planteadas en la revisión del año anterior, esto es, hubo una menor necesidad de financiamiento de corto plazo, y una menor contratación en el futuro, conforme a sus proyecciones. Asimismo, destaca el fortalecimiento de la posición de liquidez del Estado, como resultado de un balance operativo primario positivo.

Se cuenta con calificaciones estructuradas en cuatro financiamientos con la mejor calificación de la escala, esto es, en grado "AAA" con las agencias calificadoras, HR Ratings y PCR Verum.

Adicionalmente se tiene calificado un financiamiento de Banobras con dos agencias con rangos de "AAA" y A y otro financiamiento con Banobras con una sola agencia en niveles de A.

Bajo protesta de decir la verdad declaramos que los estados financieros y sus notas, son razonablemente correctos y son responsabilidad del emisor.



NOTAS DE DESGLOSE

I) NOTAS AL ESTADO DE ACTIVIDADES.

Ingresos y Otros Beneficios. Ésta cuenta se integra por los rubros de impuestos, derechos, productos y aprovechamientos como se muestran a continuación:

CONCEPTO	A DICIEMBRE 2025	A DICIEMBRE 2024
INGRESOS Y OTROS BENEFICIOS		
INGRESOS DE LA GESTIÓN	2,289,561,589.30	2,046,894,354.49
IMPUESTOS	1,458,817,964.89	1,301,575,108.81


Bajo protesta de decir la verdad declaramos que los estados financieros y sus notas, son razonablemente correctos y son responsabilidad del emisor.

IMPUESTOS SOBRE LOS INGRESOS	27,693,368.00	29,545,501.00
IMPUESTOS SOBRE EL PATRIMONIO	669,929,014.00	565,774,532.77
IMPUESTOS SOBRE LA PRODUCCIÓN, EL CONSUMO Y LAS TRANSACCIONES	75,609,199.89	66,587,115.77
IMPUESTO SOBRE NOMINAS Y ASIMILABLES	670,929,565.00	624,880,489.27
ACCESORIOS DE IMPUESTOS	14,656,818.00	14,787,470.00
IMPUESTOS NO COMPRENDIDOS EN LEY INGRESOS VIGENTE	0.00	0.00
DERECHOS	662,312,354.81	574,978,908.87
DERECHOS POR EL USO, GOCE, APROVECHAMIENTO O EXPLOTACIÓN DE BIENES DE DOMINIO PÚBLICO	11,708,428.00	16,623,325.00
DERECHOS POR PRESTACIÓN DE SERVICIOS	632,067,316.88	541,665,462.64
ACCESORIOS DE DERECHOS	10,867,144.00	11,210,553.00
OTROS DERECHOS	7,669,465.93	5,479,568.23
PRODUCTOS	103,407,101.63	77,553,235.31
PRODUCTOS	3,565,236.72	3,332,211.00
OTROS PRODUCTOS QUE GENERAN INGRESOS	894,475.00	2,391,100.13
PRODUCTOS DERIVADOS DEL USO Y APROVECHAMIENTOS DE BIENES NO SUJETOS A RÉGIMEN DE DOMINIO PÚBLICO	0.00	0.00
RENDIMIENTOS RECURSOS PROPIOS	98,947,389.91	71,829,924.18
APROVECHAMIENTOS	65,024,167.97	92,787,101.50
MULTAS	1,562,992.00	3,117,227.00
INDEMNIZACIONES	900,505.00	2,090,700.00
REINTEGROS	3,379,043.72	1,637,972.71
APROVECHAMIENTOS PROVENIENTES DE OBRAS PÚBLICAS	5,402,075.76	4,901,555.89
ACCESORIOS DE APROVECHAMIENTOS	4,181.00	6,289.00
OTROS APROVECHAMIENTOS	53,775,370.49	81,033,356.90

Participaciones, Aportaciones y Transferencias.

Ésta cuenta se integra por los rubros de Participaciones, Aportaciones, Convenios e Incentivos, así como Transferencias, Asignaciones o Subsidios, como se muestran a continuación:

Bajo protesta de decir la verdad declaramos que los estados financieros y sus notas, son razonablemente correctos y son responsabilidad del emisor.



CONCEPTO	A DICIEMBRE 2025	A DICIEMBRE 2024
PARTICIPACIONES, APORTACIONES, CONVENIOS, INCENTIVOS DERIVADOS DE LA COLABORACION FISCAL, FONDOS DISTINTOS DE APORTACIONES, TRANSFERENCIAS, ASIGNACIONES, SUBSIDIOS Y SUBVENCIONES, PENSIONES Y JUBILACIONES	19,652,299,729.72	19,297,922,674.61
PARTICIPACIONES, APORTACIONES, CONVENIOS, INCENTIVOS DERIVADOS DE LA COLABORACIÓN FISCAL Y FONDOS DISTINTOS DE APORTACIONES	17,258,412,679.52	16,905,156,157.60
PARTICIPACIONES	7,360,421,586.75	6,918,286,962.97
APORTACIONES	8,158,132,709.81	8,124,905,009.95
CONVENIOS	1,165,371,350.86	1,233,368,847.30
INCENTIVOS DERIVADOS DE LA COLABORACIÓN FISCAL	574,487,032.10	628,595,337.38
FONDOS DISTINTOS DE APORTACIONES	0.00	0.00
TRANSFERENCIAS, ASIGNACIONES, SUBSIDIOS Y SUBVENCIONES Y PENSIONES Y JUBILACIONES	2,393,887,050.20	2,392,766,517.01
TRANSFERENCIAS Y ASIGNACIONES	370,000,000.00	433,024,449.23
SUBSIDIOS Y SUBVENCIONES	2,023,887,050.20	1,959,742,067.78

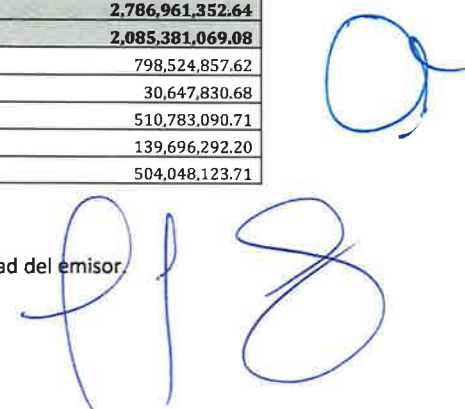
Gastos y Otras Pérdidas.

Gastos de Funcionamiento.

Ésta cuenta se integra por los rubros de servicios personales, materiales y suministros y servicios generales, como se muestran a continuación:

CONCEPTO	A DICIEMBRE 2025	A DICIEMBRE 2024
GASTOS Y OTRAS PÉRDIDAS		
GASTOS DE FUNCIONAMIENTO	2,959,309,102.33	2,786,961,352.64
SERVICIOS PERSONALES	2,194,987,772.54	2,085,381,069.08
REMUNERACIONES AL PERSONAL DE CARÁCTER PERMANENTE	965,163,865.81	798,524,857.62
REMUNERACIONES AL PERSONAL DE CARÁCTER TRANSITORIO	40,976,888.65	30,647,830.68
REMUNERACIONES ADICIONALES Y ESPECIALES	414,726,254.46	510,783,090.71
SEGURIDAD SOCIAL	148,309,978.64	139,696,292.20
OTRAS PRESTACIONES SOCIALES Y ECONÓMICAS	517,170,488.14	504,048,123.71

Bajo protesta de decir la verdad declaramos que los estados financieros y sus notas, son razonablemente correctos y son responsabilidad del emisor.



PAGOS DE ESTIMULOS A SERVIDORES PÚBLICOS	108,640,296.84	101,680,874.16
MATERIALES Y SUMINISTROS	245,135,683.63	192,064,051.91
MATERIALES DE ADMINISTRACIÓN, EMISIÓN DE DOCUMENTOS Y ARTÍCULOS OFICIALES	35,215,569.73	34,090,704.77
ALIMENTOS Y UTENSILIOS	69,757,692.12	60,749,294.26
MATERIAS PRIMAS Y MATERIALES DE PRODUCCIÓN Y COMERCIALIZACIÓN	9,518.96	0.00
MATERIALES Y ARTICULOS DE CONTRUCCIÓN Y REPARACIÓN	2,940,537.44	4,377,095.15
PRODUCTOS QUIMICOS, FARMACÉUTICOS Y DE LABORATORIOS	21,394,979.42	22,122,465.03
COMBUSTIBLES, LUBRICANTES Y ADITIVOS	38,681,590.59	37,064,487.51
VESTUARIO, BLANCOS, PRENDAS DE PROTECCIÓN Y ARTICULOS DEPORTIVOS	29,719,462.98	20,379,439.00
MATERIALES Y SUMINISTROS PARA LA SEGURIDAD	17,562,342.08	2,736,905.54
HERRAMIENTA, REFACCIONES Y ACCESORIOS MENORES	29,853,990.31	10,543,660.65
SERVICIOS GENERALES	519,185,646.16	509,516,231.65
SERVICIOS BÁSICOS	136,843,140.78	77,240,664.94
SERVICIOS DE ARRENDAMIENTOS	29,090,490.66	113,294,844.67
SERVICIOS PROFESIONALES, CIENTÍFICOS Y TÉCNICOS Y OTROS SERVICIOS	61,050,582.84	49,341,794.11
SERVICIOS FINANCIEROS, BANCARIOS Y COMERCIALES	19,043,541.87	13,983,301.82
SERVICIOS DE INSTALACION, REPARACIÓN, MANTENIMIENTO Y CONSERVACIÓN	149,742,811.87	126,224,333.79
SERVICIOS DE COMUNICACIÓN SOCIAL Y PUBLICIDAD	24,389,551.15	23,358,594.04
SERVICIOS DE TRASLADO Y VIÁTICOS	4,422,574.37	3,801,955.20
SERVICIOS OFICIALES	18,610,645.83	17,159,521.11
OTROS SERVICIOS GENERALES	75,992,306.79	85,111,221.97

Transferencias, Asignaciones, Subsidios y Otras Ayudas.

Ésta cuenta se integra por los rubros de transferencias internas y asignaciones al sector público, transferencias al resto del sector público, subsidios y subvenciones, ayudas sociales, pensiones y jubilaciones, transferencias a fideicomisos, mandatos y contratos análogos y transferencias a la seguridad social, como se muestran a continuación:

CONCEPTO	A DICIEMBRE 2025	A DICIEMBRE 2024
TRANSFERENCIAS, ASIGNACIONES, SUBSIDIOS Y OTRAS AYUDAS	14,517,901,352.73	14,146,339,118.04
TRANSFERENCIAS INTERNAS Y ASIGNACIONES AL SECTOR PÚBLICO	9,615,940,595.91	9,565,978,582.38
ASIGNACIONES AL SECTOR PÚBLICO	2,690,927,943.02	2,822,534,753.05
TRANSFERENCIAS INTERNAS AL SECTOR PÚBLICO	6,925,012,652.89	6,743,443,829.33
TRANSFERENCIAS AL RESTO DEL SECTOR PÚBLICO	324,893,947.34	270,940,208.73
TRANSFERENCIAS A ENTIDADES PARAESTATALES	0.00	0.00

Bajo protesta de decir la verdad declaramos que los estados financieros y sus notas, son razonablemente correctos y son responsabilidad del emisor.



TRANSFERENCIAS A ENTIDADES FEDERATIVAS Y MUNICIPIOS	324,893,947.34	270,940,208.73
SUBSIDIOS Y SUBVENCIONES	2,048,213,990.76	1,987,235,371.82
SUBSIDIOS	2,048,213,990.76	1,987,235,371.82
AYUDAS SOCIALES	991,405,335.33	880,566,418.82
AYUDAS SOCIALES A PERSONAS	911,016,864.69	801,006,182.21
BECAS	1,105,548.56	1,134,578.54
AYUDAS SOCIALES A INSTITUCIONES	42,799,686.00	43,832,556.00
AYUDAS SOCIALES POR DESASTRES NATURALES Y OTROS SINIESTROS	36,483,236.08	34,593,102.07
PENSIONES Y JUBILACIONES	1,217,296,346.16	1,180,354,395.11
PENSIONES	331,314,826.35	316,545,743.70
JUBILACIONES	885,981,519.81	863,808,651.41
TRANSFERENCIAS A FIDEICOMISOS, MANDATOS Y CONTRATOS ANÁLOGOS	3,000,000.00	0.00
TRANSFERENCIAS A FIDEICOMISOS, MANDATOS Y CONTRATOS ANÁLOGOS A ENTIDADES PARAESTATALES	3,000,000.00	0.00
TRANSFERENCIAS POR OBLIGACIONES DE LEY	317,151,137.23	261,264,141.18
APORTACIONES DIFERENCIADAS DEL PODER EJECUTIVO ESTATAL AL INSTITUTO DE PENSIONES DE LOS SERVIDORES PÚBLICOS DEL ESTADO	317,151,137.23	261,264,141.18

Participaciones, Aportaciones y Convenios.

Ésta cuenta se integra por los rubros de participaciones y aportaciones, incluye los convenios destinados a la ejecución de programas federales, como se muestran a continuación:

CONCEPTO	A DICIEMBRE 2025	A DICIEMBRE 2024
PARTICIPACIONES Y APORTACIONES	3,164,580,045.78	3,030,302,780.11
PARTICIPACIONES	2,003,811,924.78	1,902,452,329.11
PARTICIPACIONES DE LA FEDERACIÓN A ENTIDADES FEDERATIVAS Y MUNICIPIOS	1,631,116,994.31	1,530,653,795.14
PARTICIPACIONES DE LAS ENTIDADES FEDERATIVAS A LOS MUNICIPIOS	372,694,930.47	371,798,533.97
APORTACIONES	1,160,768,121.00	1,127,850,451.00

Bajo protesta de decir la verdad declaramos que los estados financieros y sus notas, son razonablemente correctos y son responsabilidad del emisor.





APORTACIONES DE LA FEDERACIÓN A ENTIDADES FEDERATIVAS Y MUNICIPIOS	1,160,768,121.00	1,127,850,451.00
APORTACIONES DE LAS ENTIDADES FEDERATIVAS A LOS MUNICIPIOS	0.00	0.00

Intereses, Comisiones y Otros Gastos de la Deuda Pública.

Ésta cuenta se integra por los rubros de intereses, comisiones y otros gastos de la deuda pública interna. El saldo refleja los costos financieros por los créditos contratados a corto y largo plazo con instituciones financieras, como se muestran a continuación:

CONCEPTO	A DICIEMBRE 2025	A DICIEMBRE 2024
INTERESES, COMISIONES Y OTROS GASTOS DE LA DEUDA	366,053,210.35	471,679,839.74
INTERESES DE LA DEUDA PÚBLICA ESTATAL	363,572,116.70	467,182,256.59
INTERESES DE LA DEUDA PÚBLICA INTERNA	363,572,116.70	467,182,256.59
COMISIONES DE LA DEUDA PÚBLICA	0.00	0.00
COMISIONES DE LA DEUDA PÚBLICA INTERNA	0.00	0.00
GASTOS DE LA DEUDA PÚBLICA	2,481,093.65	4,497,583.15
GASTOS DE LA DEUDA PÚBLICA INTERNA	2,481,093.65	4,497,583.15

Otros gastos y pérdidas extraordinarias

Ésta cuenta se integra por los importes del gasto no incluidos en los grupos anteriores, como se muestran a continuación:

CONCEPTO	A DICIEMBRE 2025	A DICIEMBRE 2024
OTROS GASTOS Y PÉRDIDAS EXTRAORDINARIAS	3,017,348.93	2,757,332.15
OTROS GASTOS	3,017,348.93	2,757,332.15

II) NOTAS AL ESTADO DE SITUACIÓN FINANCIERA.

Bajo protesta de decir la verdad declaramos que los estados financieros y sus notas, son razonablemente correctos y son responsabilidad del emisor.



ACTIVO

Efectivo y Equivalentes.

Ésta cuenta se integra por los rubros de Efectivo, Bancos y Depósitos de Fondos a Terceros como se muestran a continuación:

CONCEPTO	A DICIEMBRE 2025	A DICIEMBRE 2024
EFFECTIVO Y EQUIVALENTES	1,190,872,088.53	1,149,245,730.07
EFFECTIVO	214,000.00	217,000.00
BANCOS	1,165,198,931.65	1,133,839,058.03
BANCOS FONDOS ESTATALES	957,424,990.31	757,962,329.93
BANCOS FONDOS FEDERALES	207,773,941.34	375,876,728.10
DEPÓSITOS DE FONDOS DE TERCEROS EN GARANTÍA Y/O ADMINISTRACIÓN	25,459,156.88	15,189,672.04

Derechos a Recibir Efectivo o Equivalentes.

Ésta cuenta se integra por los rubros de cuentas por cobrar, deudores diversos, ingresos por recuperar y préstamos otorgados, como se muestran a continuación:

CONCEPTO	A DICIEMBRE 2025	A DICIEMBRE 2024
DERECHOS A RECIBIR EFECTIVO O EQUIVALENTES	1,229,698,100.50	1,172,762,614.92
CUENTAS POR COBRAR A CORTO PLAZO	57,824,477.38	65,438,594.12
DEUDORES DIVERSOS POR COBRAR A CORTO PLAZO	3,490,433.97	8,288,714.81
INGRESOS POR RECUPERAR A CORTO PLAZO	0.00	0.00

Bajo protesta de decir la verdad declaramos que los estados financieros y sus notas, son razonablemente correctos y son responsabilidad del emisor.



DEUDORES POR ANTICIPOS DE LA TESORERIA A CORTO PLAZO	15,050,140.01	28,630,639.99
PRÉSTAMOS OTORGADOS A CORTO PLAZO	1,153,333,049.14	1,070,404,666.00

Derechos a Recibir Bienes o Servicios.

La integración de esta cuenta corresponde a los anticipos a proveedores por adquisición de bienes y prestación de servicios a corto plazo, los anticipos a proveedores por adquisición de bienes intangibles a corto plazo y anticipos a contratistas por obras públicas a corto plazo y los valores en garantía, como se muestran a continuación:

CONCEPTO	A DICIEMBRE 2025	A DICIEMBRE 2024
DERECHOS A RECIBIR BIENES O SERVICIOS	48,941,374.27	62,401,799.78
ANTICIPO A PROVEEDORES POR ADQUISICIÓN DE BIENES Y PRESTACION DE SERVICIOS A CORTO PLAZO	1,442,658.85	1,442,658.85
ANTICIPO A PROVEEDORES POR ADQUISICIÓN DE BIENES INTANGIBLES A CORTO PLAZO	0.00	0.00
ANTICIPO A CONTRATISTAS POR OBRAS PÚBLICAS A CORTO PLAZO	47,498,715.42	60,959,140.93
OTROS ACTIVOS CIRCULANTES	0.00	0.00
VALORES EN GARANTÍA	0.00	0.00

Inversiones Financieras a Largo Plazo

Ésta cuenta se integra por los rubros de Fondos de Reserva de Fideicomisos, Mandatos y Contratos Análogos, como se muestran a continuación:

CONCEPTO	A DICIEMBRE 2025	A DICIEMBRE 2024
INVERSIONES FINANCIERAS A LARGO PLAZO	119,726,313.79	119,726,313.79
FIDEICOMISOS, MANDATOS Y CONTRATOS ANÁLOGOS	119,726,313.79	119,726,313.79
FONDOS DE RESERVA CRÉDITO FONREC	0.00	0.00

Bajo protesta de decir la verdad declaramos que los estados financieros y sus notas, son razonablemente correctos y son responsabilidad del emisor.



FONDO DE RESERVA BANCO BANORTE	9,400,423.78	9,400,423.78
FONDO DE RESERVA CRÉDITOS BANOBRAS 7225 Y 7226	16,490,098.86	16,490,098.86
FONDO DE RESERVA CRÉDITOS BANOBRAS 7271 Y 7272	8,346,132.48	8,346,132.48
FONDO DE RESERVA CRÉDITO 13451	9,931,889.64	9,931,889.64
FONDO DE RESERVA CRÉDITO BANSI 315037	8,554,805.80	8,554,805.80
FONDO DE RESERVA CRÉDITO PROFISE 11126 Y 11282	0.2	0.2
FONDO DE RESERVA CRÉDITO FONREC 10487	0.00	0.00
FONDO DE RESERVA CRÉDITO HSBC 84108927	13,331,272.50	13,331,272.50
FONDO DE RESERVA CRÉDITO BANORTE 84908305	21,904,551.35	21,904,551.35
FONDO DE RESERVA BANOBRAS 11126 Y 11282	0.00	0.00
FONDO DE RESERVA CAPITAL BBVA 2986	12,767,139.18	12,767,139.18
FONDO DE RESERVA CAPITAL 16163782	19,000,000.00	19,000,000.00

Bienes Inmuebles, Infraestructura y Construcciones en proceso.

Ésta cuenta se integra por los rubros de bienes inmuebles, infraestructura y construcciones en proceso, bienes muebles, activos intangibles y activos diferidos del patrimonio del Estado; actualmente no se cuenta con evidencia documental de los registros contables de depreciación de los bienes muebles capitalizados, así como la amortización de los activos diferidos; en virtud de lo mencionado anteriormente ya que no ha sido asignada una vida útil estimada a dichos activos.

CONCEPTO	A DICIEMBRE 2025	A DICIEMBRE 2024
BIENES INMUEBLES, INFRAESTRUCTURA Y CONSTRUCCIONES EN PROCESO	7,785,891,685.50	7,242,684,158.61
TERRENOS	1,370,797,752.97	1,344,122,752.97

Bajo protesta de decir la verdad declaramos que los estados financieros y sus notas, son razonablemente correctos y son responsabilidad del emisor.

VIVIENDAS	16,870,041.85	16,870,041.85
EDIFICIOS NO HABITACIONALES	2,041,603,494.33	2,024,204,798.71
INFRAESTRUCTURA	701,486,365.11	701,486,365.11
CONSTRUCCIONES EN PROCESO EN BIENES DE DOMINIO PÚBLICO	3,140,632,702.86	2,644,135,291.45
CONSTRUCCIONES EN PROCESO EN BIENES PROPIOS	514,501,328.38	511,864,908.52
BIENES MUEBLES	1,608,691,690.27	1,456,335,277.61
MOBILIARIO Y EQUIPO DE ADMINISTRACIÓN	477,917,118.52	458,864,752.35
MOBILIARIO Y EQUIPO EDUCACIONAL Y RECREATIVO	101,594,623.78	100,401,963.99
EQUIPO E INSTRUMENTAL MÉDICO Y DE LABORATORIO	112,202,144.94	101,446,777.69
VEHÍCULOS Y EQUIPO DE TRANSPORTE	596,764,676.41	502,588,159.06
EQUIPO DE DEFENSA Y SEGURIDAD	54,770,751.39	44,863,408.89
MAQUINARIA, OTROS EQUIPOS Y HERRAMIENTAS	258,107,560.64	240,835,401.04
COLECCIONES, OBRAS DE ARTE Y OBJETOS VALIOSOS	7,192,040.78	7,192,040.78
ACTIVOS BIOLÓGICOS	142,773.81	142,773.81
ACTIVOS INTANGIBLES	173,130,603.12	169,182,901.89
SOFTWARE	146,078,020.24	142,270,129.81
CONCESIONES Y FRANQUICIAS	56,429.99	0.00
LICENCIAS	26,996,152.89	26,912,772.08
ACTIVOS DIFERIDOS	251,310,122.54	251,310,122.54
ESTUDIOS, FORMULACIÓN Y EVALUACIÓN DE PROYECTOS	251,310,122.54	251,310,122.54

PASIVO

Cuentas por Pagar a Corto Plazo.

Ésta cuenta se integra por los rubros de las cuentas por pagar a corto plazo, títulos y valores a corto plazo, pasivos diferidos a corto plazo, fondos y bienes de terceros en administración y/o garantía a corto plazo y por otros pasivos a corto plazo, como se muestran a continuación:

CONCEPTO	A DICIEMBRE 2025	A DICIEMBRE 2024
CUENTAS POR PAGAR A CORTO PLAZO	1,801,955,279.69	1,664,898,470.34

Bajo protesta de decir la verdad declaramos que los estados financieros y sus notas, son razonablemente correctos y son responsabilidad del emisor.






SERVICIOS PERSONALES POR PAGAR A CORTO PLAZO	22,774,010.48	26,106,523.85
PROVEEDORES POR PAGAR A CORTO PLAZO	261,145,237.80	249,979,465.84
CONTRATISTAS POR OBRAS PÚBLICAS POR PAGAR A CORTO PLAZO	13,082,594.74	21,947,832.66
PARTICIPACIONES Y APORTACIONES POR PAGAR A CORTO PLAZO	0.03	0.00
TRANSFERENCIAS OTORGADAS POR PAGAR A CORTO PLAZO	970,451,086.51	903,581,685.87
INTERESES, COMISIONES Y OTROS GASTOS DE LA DEUDA PÚBLICA POR PAGAR A CORTO PLAZO	0.00	0.00
RETENCIONES Y CONTRIBUCIONES POR PAGAR A CORTO PLAZO	124,460,893.60	48,076,842.07
DEVOLUCIONES DE LA LEY DE INGRESOS POR PAGAR	320,027.88	267,866.80
OTRAS CUENTAS POR PAGAR A CORTO PLAZO	409,721,428.65	414,938,253.25
PORCIÓN A CORTO PLAZO DE LA DEUDA PÚBLICA A LARGO PLAZO	0.00	0.00
PORCIÓN A CORTO PLAZO DE LA DEUDA PÚBLICA INTERNA	0.00	0.00
TÍTULOS Y VALORES A CORTO PLAZO	287,500,000.00	437,500,000.34
TÍTULOS Y VALORES DE LA DEUDA PÚBLICA INTERNA	287,500,000.00	437,500,000.34
PASIVOS DIFERIDOS A CORTO PLAZO	0.00	0.00
INGRESOS COBRADOS POR ANTICIPADO A CORTO PLAZO	0.00	0.00
FONDOS Y BIENES DE TERCEROS EN GARANTÍA Y/O ADMINISTRACIÓN A CORTO PLAZO	105,596,185.05	103,004,219.40
FONDOS EN ADMINISTRACIÓN A CORTO PLAZO	61,577,049.17	61,577,049.17
OTROS FONDOS DE TERCEROS EN GARANTÍA Y/O ADMINISTRACIÓN A CORTO PLAZO	44,019,135.88	41,427,170.23
OTROS PASIVOS A CORTO PLAZO	-0.02	-0.02
OTROS PASIVOS CIRCULANTES	-0.02	-0.02

III) NOTAS AL ESTADO DE VARIACION EN LA HACIENDA PÚBLICA.

La hacienda pública o patrimonio del Gobierno del Estado de Colima, se compone de la siguiente manera:

Hacienda Pública y Patrimonio Contribuido.

Representa las aportaciones del sector privado, público y externo de la Hacienda Pública/ Patrimonio del ente público, como se muestran a continuación:

CONCEPTO	A DICIEMBRE 2025	A DICIEMBRE 2024
----------	------------------	------------------

Bajo protesta de decir la verdad declaramos que los estados financieros y sus notas, son razonablemente correctos y son responsabilidad del emisor.

HACIENDA PÚBLICA / PATRIMONIO CONTRIBUIDO	1,346,579,912.04	1,327,402,889.94
APORTACIONES	988,166,108.00	988,166,108.00
APORTACIONES	988,166,108.00	988,166,108.00
DONACIONES DE CAPITAL	358,413,804.04	339,236,781.94
DONACIONES DE CAPITAL	358,413,804.04	339,236,781.94
ACTUALIZACIÓN DE LA HACIENDA PÚBLICA/PATRIMONIO	0.00	0.00
ACTUALIZACIÓN DE LA HACIENDA PÚBLICA/PATRIMONIO	0.00	0.00


Hacienda Pública y Patrimonio Generado.

Representa el resultado de ejercicios anteriores y el resultado de gestión del ejercicio respecto a los ingresos y gastos corrientes del ente, como se muestran a continuación:

CONCEPTO	A DICIEMBRE 2025	A DICIEMBRE 2024
HACIENDA PUBLICA/PATRIMONIO GENERADO	3,540,500,048.07	2,842,378,443.98
RESULTADO DEL EJERCICIO (AHORRO/DESAHORRO)	934,017,607.83	909,533,938.57
RESULTADO DEL EJERCICIO (AHORRO/DESAHORRO)	934,017,607.83	909,533,938.57
RESULTADO DE EJERCICIOS ANTERIORES	2,284,195,203.14	1,610,557,268.31
RESULTADO DE EJERCICIOS ANTERIORES	2,284,195,203.14	1,610,557,268.31
REVALÚOS	351,534,988.10	351,534,988.10
REVALÚOS DE BIENES INMUEBLES	351,534,988.10	351,534,988.10
RESERVAS	0.00	0.00
RESERVAS	0.00	0.00
RECTIFICACIONES DE RESULTADOS DE EJERCICIOS ANTERIORES	-29,247,751.00	-29,247,751.00
RECTIFICACIONES DE RESULTADOS DE EJERCICIOS ANTERIORES	-29,247,751.00	-29,247,751.00

IV) NOTAS AL ESTADO DE FLUJO DE EFECTIVO.

Bajo protesta de decir la verdad declaramos que los estados financieros y sus notas, son razonablemente correctos y son responsabilidad del emisor.





Derivado del flujo de operación la cuenta de efectivo y equivalentes, se integra como se muestra a continuación:

CONCEPTO	A DICIEMBRE 2025	A DICIEMBRE 2024
EFFECTIVO Y EQUIVALENTES	1,190,872,088.53	1,149,245,730.07
EFFECTIVO	214,000.00	217,000.00
BANCOS	1,165,198,931.65	1,133,839,058.03
BANCOS FONDOS ESTATALES	957,424,990.31	757,962,329.93
BANCOS FONDOS FEDERALES	207,773,941.34	375,876,728.10
DEPÓSITOS DE FONDOS A TERCEROS	25,459,156.88	15,189,672.04

V) CONCILIACIÓN ENTRE LOS INGRESOS PRESUPUESTARIOS Y CONTABLES, ASÍ COMO ENTRE LOS EGRESOS PRESUPUESTARIOS Y LOS GASTOS CONTABLES. Dentro de este punto se determina la conciliación entre los datos contables y presupuestales tanto de los ingresos como de los egresos, de conformidad con los lineamientos emitidos por el Consejo de Armonización Contable (CONAC):

Bajo protesta de decir la verdad declaramos que los estados financieros y sus notas, son razonablemente correctos y son responsabilidad del emisor.



GOBIERNO DEL ESTADO DE COLIMA
Sistema Integral de Contabilidad Gubernamental
CONCILIACION ENTRE LOS INGRESOS PRESUPUESTARIOS Y CONTABLES
DEL 1 DE ENERO AL 31 DE DICIEMBRE DE 2025
(Cifras en Pesos)

Clave	Descripción	Importe
1	TOTAL DE INGRESOS PRESUPUESTARIOS	22,395,324,542.12
2	MAS INGRESOS CONTABLES NO PRESUPUESTARIOS	0.00
2.1	Ingresos Financieros	0.00
2.2	Incremento por variación de inventarios	0.00
2.3	Disminución del exceso de estimaciones por pérdida o deterioro u obsolescencia	0.00
2.4	Disminución del exceso de provisiones	0.00
2.5	Otros ingresos y beneficios varios	0.00
2.6	Otros ingresos contables no presupuestarios	0.00
3	MENOS INGRESOS PRESUPUESTARIOS NO CONTABLES	453,463,223.10
3.1	Aprovechamientos patrimoniales	3,463,223.10
3.2	Ingresos derivados de financiamientos	450,000,000.00
3.3	Otros Ingresos presupuestarios no contables	0.00
4	TOTAL DE INGRESOS CONTABLES	21,941,861,319.02

Bajo protesta de decir la verdad declaramos que los estados financieros y sus notas, son razonablemente correctos y son responsabilidad del emisor.



COLIMA
Gobierno del Estado



GOBIERNO DEL ESTADO DE COLIMA
Sistema Integral de Contabilidad Gubernamental
CONCILIACION ENTRE LOS EGRESOS PRESUPUESTARIOS Y LOS GASTOS CONTABLES
DEL 1 DE ENERO AL 31 DE DICIEMBRE DE 2025
(Cifras en Pesos)

Clave	Descripción	Importe
1	TOTAL DE EGRESOS PRESUPUESTARIOS	22,393,710,601.30
2	MENOS EGRESOS PRESUPUESTARIOS NO CONTABLES	1,385,876,409.07
2.1	Materias Primas y Materiales de Produccion y Comercializacion	9,518.96
2.2	Materias y Suministros	0.00
2.3	Mobiliario y equipo de administracion	17,996,890.69
2.4	Mobiliario y equipo educacional y recreativo	1,089,661.93
2.5	Equipo e instrumental medico y de laboratorio	10,755,367.25
2.6	Vehiculos y equipo de transporte	97,238,840.45
2.7	Equipo de defensa y seguridad	9,907,342.50
2.8	Maquinaria, otros equipos y herramientas	17,065,722.87
2.9	Activos biologicos	0.00
2.10	Bienes inmuebles	26,675,000.00
2.11	Activos intangibles	3,935,184.82
2.12	Obra Pública en Bienes de Dominio Publico	496,497,411.41
2.13	Obra publica en bienes propios	2,636,419.86
2.14	Acciones y participaciones de capital	0.00
2.15	Compra de titulos y valores	0.00
2.16	Concesion de Prestamo	0.00
2.17	Inversiones en fideicomisos, mandatos y otros analogos	0.00
2.18	Provisiones para contingencias y otras erogaciones especiales	0.00
2.19	Amortizacion de la deuda pública	675,339,658.21
2.20	Adeudos de ejercicios fiscales anteriores (ADEFAS)	26,729,390.12
2.21	Otros Egresos Presupuestales No Contables	0.00
3	MAS GASTOS CONTABLES NO PRESUPUESTARIOS	3,017,348.93
3.1	Estimaciones, depreciaciones, deterioros, obsolescencia y amortizaciones	0.00
3.2	Provisiones	0.00
3.3	Disminucion de inventarios	0.00
3.4	Otros Gastos	3,017,348.93
3.5	Inversion Publica no capitalizable	0.00
3.6	Materiales y Suministros (Consumos)	0.00
3.7	Otros Gastos Contables No Presupuestales	0.00
4	TOTAL DE GASTOS CONTABLES	21,010,851,541.16

Bajo protesta de decir la verdad declaramos que los estados financieros y sus notas, son razonablemente correctos y son responsabilidad del emisor.

NOTAS DE MEMORIA

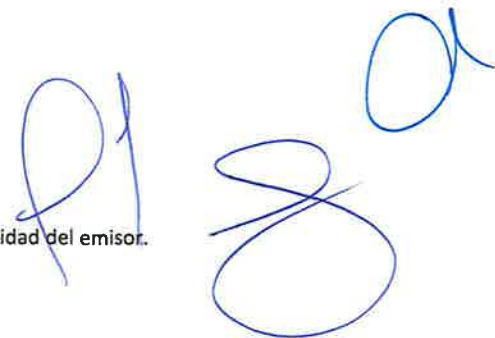
CUENTAS DE ORDEN CONTABLES Y PRESUPUESTARIAS

Las cuentas de orden se utilizan para registrar movimientos de valores que no afecten o modifiquen el balance del ente contable, sin embargo, su incorporación en libros es necesaria con fines de recordatorio contable, de control y en general sobre los aspectos administrativos, o bien, para consignar sus derechos o responsabilidades contingentes que puedan, o no presentarse en el futuro.

1) CUENTAS DE ORDEN CONTABLES

CONCEPTO	2025
VALORES	0.00
EMISION DE OBLIGACIONES	0.00
AVALES Y GARANTÍAS	0.00
JUICIOS	0.00
INVERSIÓN MEDIANTE PROYECTOS PARA PRESTACIÓN DE SERVICIOS (PPS) Y SIMILARES	0.00
BIENES CONCESIONADOS O EN COMODATO	0.00

Bajo protesta de decir la verdad declaramos que los estados financieros y sus notas, son razonablemente correctos y son responsabilidad del emisor.



2) CUENTAS DE ORDEN PRESUPUESTARIO


2.1 CUENTAS DE INGRESOS

CUENTAS DE ORDEN PRESUPUESTARIAS DE INGRESOS	
CONCEPTO	2025
LEY DE INGRESOS ESTIMADA	23,004,130,279.00
LEY DE INGRESOS POR EJECUTAR	0.00
MODIFICACIONES A LA LEY DE INGRESOS ESTIMADA	608,805,736.88
LEY DE INGRESOS DEVENGADA	1,560,000.00
LEY DE INGRESOS RECAUDADA	22,393,764,542.12

2.2 CUENTAS DE EGRESOS

CUENTAS DE ORDEN PRESUPUESTARIAS DE EGRESOS	
CONCEPTO	2025
PRESUPUESTO DE EGRESOS APROBADO	23,004,130,279.00
PRESUPUESTO DE EGRESOS POR EJERCER	615,466,246.42
MODIFICACIONES AL PRESUPUESTO DE EGRESOS APROBADO	193,038,965.77
PRESUPUESTO DE EGRESOS COMPROMETIDO	187,992,397.05
PRESUPUESTO DE EGRESOS DEVENGADO	1,967,539.43
PRESUPUESTO DE EGRESOS EJERCIDO	635,686,009.15
PRESUPUESTO DE EGRESOS PAGADO	21,756,057,052.72

Bajo protesta de decir la verdad declaramos que los estados financieros y sus notas, son razonablemente correctos y son responsabilidad del emisor.





COLIMA

Gobierno del Estado



RESULTADOS GENERALES

PODER EJECUTIVO



RESULTADOS GENERALES

PANORAMA ECONÓMICO

Durante el cierre del ejercicio 2025, la economía global registró una moderación en su ritmo de crecimiento en comparación con el trimestre previo, en un entorno marcado por ajustes en la política comercial internacional y una reconfiguración del comercio global. No obstante, se observaron avances en acuerdos comerciales que contribuyeron a mejorar las perspectivas económicas hacia el final del año. En este contexto, Estados Unidos mantuvo un crecimiento moderado, impulsado principalmente por el consumo privado y la inversión tecnológica; la zona euro mostró estabilidad respaldada por el consumo y el empleo; mientras que China presentó una ligera aceleración, sostenida por el dinamismo de sus exportaciones.

En materia de inflación, a nivel global se observó un comportamiento heterogéneo. En Estados Unidos, la inflación se ubicó en 2.7 por ciento anual, con una tendencia descendente, aunque aún por encima de su objetivo. Por su parte, en la zona euro se redujo a 2.0 por ciento, alineándose con su meta, mientras que en China se mantuvo contenida en 0.8 por ciento, reflejo de una débil demanda interna. En términos generales, persistieron presiones inflacionarias en el sector servicios, así como en algunos bienes, particularmente alimentos y energéticos.

En cuanto a la actividad primaria, el comportamiento de las materias primas fue mixto: por un lado, se registraron disminuciones en los precios del petróleo debido a una sobreoferta global; por otro, algunos productos agrícolas presentaron incrementos impulsados por la demanda internacional. En contraste, la actividad terciaria continuó consolidándose como un pilar del crecimiento económico, especialmente en las economías avanzadas, donde el sector servicios sostuvo el consumo, aunque con señales incipientes de desaceleración.

En el ámbito nacional, durante el cierre del ejercicio 2025, la economía de México retomó una trayectoria de crecimiento, impulsada principalmente por el dinamismo del sector servicios y, en menor medida, por la recuperación de la actividad industrial. En materia de inflación, esta se ubicó en 3.7 por ciento anual, manteniéndose dentro del rango objetivo del Banco de México, aunque con un ligero incremento respecto al trimestre anterior, derivado de aumentos en tarifas, transporte y mercancías no alimenticias. Por su parte, la actividad primaria registró una contracción como consecuencia de condiciones climáticas adversas que afectaron la producción agropecuaria. En contraste, la actividad terciaria se consolidó como el principal



motor del crecimiento, apoyada en el consumo interno, el comercio y los servicios, así como en el fortalecimiento del empleo y de los salarios reales.

A nivel estatal, durante el tercer trimestre de 2025, la economía de Colima mostró un desempeño favorable, respaldado por el fortalecimiento de las finanzas públicas y la implementación de estrategias orientadas a la estabilidad económica. En materia de inflación, esta se ubicó en 1.3 por ciento, mostrando una tendencia a la baja y situándose en niveles similares a los observados antes de la pandemia. En cuanto a la actividad primaria, se registró un crecimiento significativo de 48.2 por ciento, destacándose como el principal impulsor de la actividad económica estatal. Por su parte, la actividad terciaria creció 0.9 por ciento, manteniendo una contribución positiva a través de las actividades comerciales y de servicios y las actividades secundarias con un 2.6 por ciento. Finalmente, de acuerdo con el Indicador Trimestral de la Actividad Económica Estatal (ITAE) con las cifras más recientes al tercer trimestre del 2025, la entidad registró un crecimiento respecto a igual trimestre del año anterior de 3.8 por ciento ubicándose como la segunda entidad con mayor crecimiento y una variación respecto al trimestre previo de 1.3 por ciento colocándose en la posición 5 a nivel nacional, lo que refleja un desempeño económico sólido y una recuperación generalizada de sus sectores productivos. En el ámbito laboral, el promedio anual de trabajadores asegurados registrados en el IMSS durante 2025 se ubicó en 155,956 personas, cifra que da cuenta de la dinámica del empleo formal en la entidad y su contribución al desempeño económico estatal.

INGRESOS PRESUPUESTARIOS

La Ley de Ingresos del Estado de Colima para el Ejercicio Fiscal 2025, estimó que los ingresos del Estado serían por el orden de \$23,004,130,279.00 pesos, sin embargo, al cierre del ejercicio fiscal el monto de la recaudación es de \$22,393,764,542.12 pesos, observándose un déficit de -\$610,365,736.88 pesos, equivalentes a -2.7 por ciento, conforme a lo siguiente: Los ingresos propios, que se conforman de los impuestos, derechos, productos y aprovechamientos, presentaron un incremento del 10.5 por ciento respecto de lo estimado en la Ley de Ingresos 2025, y un crecimiento del 13.7 por ciento en relación a lo recaudado en el ejercicio inmediato anterior. Esto debido a diversas acciones emprendidas cuyo objetivo fue incrementar la recaudación local, como son la publicación de diversos decretos de estímulos fiscales que facilitaban la regularización de los contribuyentes, así como la emisión de Cartas Invitación por Control de Obligaciones Estatales en materia de contribuciones vehiculares y del Impuesto

Bajo protesta de decir la verdad declaramos que los estados financieros y sus notas, son razonablemente correctos y son responsabilidad del emisor.



sobre Nóminas. Las participaciones federales y los incentivos económicos, presentaron una caída del -4.0 por ciento respecto a lo estimado en la Ley de Ingresos del Estado de Colima para el Ejercicio Fiscal 2025, y un incremento del 5.1 por ciento respecto al ejercicio inmediato anterior. Las Aportaciones Federales, observaron un decremento del -8.8 por ciento, esto debido en gran parte a la transferencia de recursos del Fondo de Aportaciones para los Servicios de Salud (FASSA) a la Secretaría de Bienestar a través de IMSS-Bienestar, que anteriormente se financiaba con el FASSA. Los Convenios Federales, presentaron un crecimiento del 13.2 por ciento, destacando los convenios de la Secretaría de Salud con un incremento del 26.6 por ciento; así como los convenios celebrados con la Secretaría de Educación, que presentaron un incremento del 5.8 por ciento. En lo que respecta a las Transferencias, Asignaciones, Subsidios y Subvenciones; este rubro presentó un incremento del 1.6 por ciento, debido en gran parte a los proyectos llevados a cabo con Asociaciones Público Privadas APP, para la consecución de diversas obras en el estado.

GASTOS PRESUPUESTARIOS

Para el cierre del Ejercicio Fiscal 2025, se presentan los resultados más relevantes en materia financiera. El Presupuesto de Egresos del Estado de Colima, autorizado por el H. Congreso del Estado, ascendió a un total de \$23,004,130,279.00 pesos. De este monto, \$10,994,357,318.00 pesos corresponden a ingresos de libre disposición, mientras que \$12,009,772,961.00 pesos provienen de transferencias federales etiquetadas.

Durante 2025, el Gobierno del Estado de Colima devengó recursos por un total de \$22,393,710,601.30 pesos. Dicho monto se desgrega, conforme a la clasificación funcional del gasto, de la siguiente manera: al rubro de Desarrollo Social se destinaron \$14,183,665,818.97 pesos; para Desarrollo Económico se ejercieron \$715,935,230.71 pesos; y por concepto de participaciones, aportaciones y convenios transferidos a los municipios se canalizaron \$3,164,660,545.78 pesos.

En lo que respecta al Clasificador por Objeto del Gasto, el ejercicio presupuestal se distribuyó de la siguiente forma: en Servicios Personales se devengaron \$2,194,987,772.54 pesos; en Materiales y Suministros, \$245,135,683.63 pesos; en Servicios Generales, \$519,185,646.16 pesos; en Transferencias, Asignaciones, Subsidios y Otras Ayudas, \$14,861,960,910.00 pesos; en Bienes Muebles, Inmuebles e Intangibles, \$184,664,010.51 pesos; en Inversión Pública, \$499,133,831.27 pesos; en Participaciones y Aportaciones, \$3,164,580,045.78 pesos; y en Deuda Pública, \$1,068,122,258.68 pesos, lo que incluye el pago de pasivos, amortización, intereses, comisiones y gastos de la deuda.

Bajo protesta de decir la verdad declaramos que los estados financieros y sus notas, son razonablemente correctos y son responsabilidad del emisor.



En términos generales, el Presupuesto de Egresos del Estado de Colima para el Ejercicio Fiscal 2025 ejercido asciende a \$22,393,710,601.30 pesos, cifra que refleja las necesidades y compromisos de gasto público que se pudieron cubrir por la administración estatal. Asimismo, representa una contracción nominal del 8.08 por ciento respecto al presupuesto ejercido en el Ejercicio Fiscal 2024, dicha contracción en su mayoría se explica por el refinanciamiento de la deuda realizado en el año 2024.

DEUDA PÚBLICA

Para el ejercicio fiscal 2025, no se celebraron operaciones de financiamiento de largo plazo, el saldo de la deuda pública directa al cierre del ejercicio representó un monto de \$3,407,191,985.53 (Tres mil cuatrocientos siete millones ciento noventa y un mil novecientos ochenta y cinco pesos 53/100 M.N.) el cual significó una disminución de 2.2 por ciento respecto al saldo reportado al cierre del ejercicio fiscal inmediato anterior.

Por su parte, las obligaciones bancarias de corto plazo representaron un saldo al cierre del ejercicio de \$287,500,000.00 (Doscientos ochenta y siete millones quinientos mil pesos 00/100 M.N.), el cual disminuyó en un 34.3 por ciento respecto del cierre del ejercicio fiscal 2024. En el periodo que se informa se celebraron dos obligaciones bancarias de corto plazo con la banca comercial, por un monto global de 450 millones de pesos. El destino de los recursos de las obligaciones de corto plazo fue para necesidades temporales de liquidez, como lo dispone la norma aplicable en la materia.

La disminución de requerimientos financieros de corto plazo se explica por una mejora paulatina en la posición de liquidez del Estado.

En el caso de la deuda pública indirecta, con aval solidario del Gobierno del Estado, registra un saldo al mismo periodo de \$80,165,120.74 (Ochenta millones ciento sesenta y cinco mil ciento veinte 74/100 M.N.), que corresponde a un financiamiento del Instituto de Suelo, Urbanización y Vivienda del Estado de Colima con el Banco Nacional de Obras y Servicios Públicos S.N.C. Institución de Banca de Desarrollo. Para el caso de línea contingente a cargo de la Comisión Intermunicipal de Agua Potable y Alcantarillado de Colima y Villa de Álvarez, no, presenta saldos pendientes de pago ya que no ha sido dispuesta.

En relación a los mecanismos de pago de la deuda pública, desde el año 2002, el Estado funge como Fideicomitente del Fideicomiso Irrevocable de Administración y Pago 2112337, celebrado con Fiduciaria Santander, cuya fuente de pago son las

Bajo protesta de decir la verdad declaramos que los estados financieros y sus notas, son razonablemente correctos y son responsabilidad del emisor.



participaciones federales del ramo 28, al cual, se afecta actualmente el 75 por ciento de los ingresos del Fondo General de Participaciones que le corresponden al Estado, en garantía y/o fuente de pago de los financiamientos, cuya fuente de pago son las participaciones, con lo cual se otorga certidumbre en el cumplimiento de pago de las obligaciones de largo plazo.

Para el caso del crédito del Estado con cargo a los recursos de las aportaciones, se mantiene vigente el Fideicomiso número 34549 celebrado con el Fiduciario de Banco del Bajío, para efectos de dar cumplimiento al pago de las obligaciones derivadas del crédito FISE, y al cual se afecta hasta el 25 por ciento del Fondo de Infraestructura Social para las Entidades que le corresponde al Estado de Colima.

Asimismo, el Estado tiene el carácter de Fideicomitente en un Fideicomiso Irrevocable de Administración y Fuente de Pago constituido con Banco Invex, el cual tiene la finalidad de cubrir el servicio de la deuda de los créditos celebrados por los municipios del Estado de Colima con la banca de desarrollo, con cargo a los recursos del Fondo de Fomento Municipal y/o del Fondo General de Participaciones que les corresponden a los Municipios.

En el tema del Endeudamiento Neto, en la evaluación del Sistema de Alertas de Cuenta Pública 2024, realizada por la Secretaría de Hacienda y Crédito Público, publicada el 30 de junio de 2025, el Estado de Colima resultó en niveles de Endeudamiento Sostenible, lo que significa que para el ejercicio fiscal 2026, el Estado contará con un Techo de Endeudamiento Neto por un monto equivalente al 15 por ciento de sus Ingresos de Libre Disposición, esto es, el mayor porcentaje alcanzable conforme a lo dispuesto en la normativa vigente.

En lo que respecta a las calificaciones crediticias, en el periodo que se informa, las agencias calificadoras Fitch Ratings y HR Ratings incrementaron la calificación crediticia quirografaria del Estado a niveles de BBB- (triple B menos) desde BB+ (doble B más) y a BBB+ (triple B más), desde BBB (triple B), respectivamente.

Las calificaciones crediticias miden el riesgo de incumplimiento del Estado ante sus obligaciones de deuda pública. Los niveles en 'BBB' (triple B) indican un nivel de riesgo de incumplimiento moderado en relación con otros emisores u obligaciones en el mismo país.

Bajo protesta de decir la verdad declaramos que los estados financieros y sus notas, son razonablemente correctos y son responsabilidad del emisor.



De acuerdo con el reporte de la agencia Fitch Ratings el aumento en la nota crediticia del Estado, se sustenta en el fortalecimiento continuo de su balance operativo durante los últimos dos años, así como una mejora relativa en su posición de liquidez, reflejada en un uso más controlado de créditos de corto plazo.

Para la agencia HR Ratings la acción, se fundamenta en que el desempeño de las métricas de deuda superó las expectativas planteadas en la revisión del año anterior, esto es, hubo una menor necesidad de financiamiento de corto plazo, y una menor contratación en el futuro, conforme a sus proyecciones. Asimismo, destaca el fortalecimiento de la posición de liquidez del Estado, como resultado de un balance operativo primario positivo.

Se cuenta con calificaciones estructuradas en cuatro financiamientos con la mejor calificación de la escala, esto es, en grado "AAA" con las agencias calificadoras, HR Ratings y PCR Verum.

Adicionalmente se tiene calificado un financiamiento de Banobras con dos agencias con rangos de "AAA" y A y otro financiamiento con Banobras con una sola agencia en niveles de A.

POSTURA FISCAL

Los Indicadores de Postura Fiscal son el documento idóneo para conocer el desempeño de las finanzas públicas durante un ejercicio fiscal, mostrando los flujos económicos tanto de ingresos como de egresos que afectan los registros presupuestales del Gobierno del Estado de Colima.

En este sentido, los resultados de los indicadores de postura fiscal muestran un balance presupuestario superavitario por la suma de \$226,953,599.03 pesos. Que se compone de los ingresos de libre disposición sin considerar aquellos derivados de financiamientos por la suma de \$21,945,324,542.12 pesos menos los egresos presupuestarios sin incluir los destinados a la amortización de la deuda Pública por \$21,718,370,943.09 pesos.

Por su parte, el balance primario que muestra la diferencia entre los ingresos y egresos más los intereses, comisiones y gastos de la deuda refleja que, en el caso de que no se tuviera la obligación de realizar los pagos relacionados con el servicio de la deuda, el Gobierno del Estado de Colima hubiera contado con \$593,006,809.38 pesos de superávit, dado que el costo financiero de la deuda fue de \$366,053,210.35 pesos, mismo que muestra una tendencia a la baja gracias a las mejores prácticas financieras.

Bajo protesta de decir la verdad declaramos que los estados financieros y sus notas, son razonablemente correctos y son responsabilidad del emisor.



En lo que respecta al manejo financiero de la deuda y los ingresos derivados de financiamiento, se contrataron de \$450,000,000.00 de pesos, correspondientes a créditos de corto plazo, mientras que se realizaron amortizaciones de la deuda por \$675,339,658.21, generando un desendeudamiento neto durante el ejercicio fiscal de \$225,339,658.21 pesos.

Es preciso mencionar que los ingresos derivados de financiamientos de corto plazo fueron estimados e informados al Poder Legislativo, mismo que los autorizó dentro de la Ley de Ingresos del Estado de Colima para el ejercicio fiscal 2025, este manejo de la deuda pública permitió una mejora en la posición de liquidez del Estado mismo que se ha reflejado ya en las calificaciones crediticias del Gobierno del Estado de Colima.

Bajo protesta de decir la verdad declaramos que los estados financieros y sus notas, son razonablemente correctos y son responsabilidad del emisor.