



COLIMA

Gobierno del Estado



INFORMACIÓN PRESUPUESTARIA PODER EJECUTIVO



GOBIERNO DEL ESTADO DE COLIMA
Sistema Integral de Contabilidad Gubernamental
ESTADO ANALITICO DE INGRESOS
DEL 1 DE ENERO AL 31 DE DICIEMBRE DE 2025
(Cifras en Pesos)

Análisis por: Clasificación por Rubro de Ingresos

Clave Presupuestaria	Descripción	Estimado-Anual	Ampliación/Reducción-Anual	Ingreso Modificado-Anual	Devengado Ene-Dic	Recaudado Ene-Dic	Diferencia
Rubro	Concepto	(1)	(2)	(3=1+2)	(4)	(5)	(6=5-1)
1	IMPUESTOS	1,350,827,869.00	107,990,095.89	1,458,817,964.89	1,458,817,964.89	1,458,817,964.89	107,990,095.89
2	CUOTAS Y APORTACIONES DE SEGURIDAD SOCIAL	0.00	0.00	0.00	0.00	0.00	0.00
3	CONTRIBUCIONES DE MEJORAS	0.00	0.00	0.00	0.00	0.00	0.00
4	DERECHOS	603,130,063.00	59,182,291.81	662,312,354.81	662,312,354.81	662,312,354.81	59,182,291.81
5	PRODUCTOS	52,815,040.00	50,592,061.63	103,407,101.63	103,407,101.63	103,407,101.63	50,592,061.63
6	APROVECHAMIENTOS	67,733,258.00	754,133.07	68,487,391.07	68,487,391.07	66,927,391.07	-805,866.93
7	INGRESOS POR VENTA DE BIENES, PRESTACIÓN DE SERVICIOS Y OTROS INGRESOS	0.00	0.00	0.00	0.00	0.00	0.00
8	PARTICIPACIONES, APORTACIONES, CONVENIOS, INCENTIVOS DERIVADOS DE LA COLABORACIÓN FISCAL Y FONDOS DISTINTOS DE APORTACIONES	18,240,830,005.00	-982,417,325.48	17,258,412,679.52	17,258,412,679.52	17,258,412,679.52	-982,417,325.48
9	TRANSFERENCIAS, ASIGNACIONES, SUBSIDIOS Y SUBVENCIONES, Y PENSIONES Y JUBILACIONES	2,355,552,571.00	38,334,479.20	2,393,887,050.20	2,393,887,050.20	2,393,887,050.20	38,334,479.20
10	INGRESOS DERIVADOS DE FINANCIAMIENTOS	333,241,473.00	116,758,527.00	450,000,000.00	450,000,000.00	450,000,000.00	116,758,527.00
TOTAL:		23,004,130,279.00	-608,805,736.88	22,395,324,542.12	22,395,324,542.12	22,393,764,542.12	

Ingresos excedentes:

-610,365,736.88

Análisis por: Fuente de Financiamiento

Clave Presupuestaria	Descripción	Estimado-Anual	Ampliación/Reducción-Anual	Ingreso Modificado-Anual	Devengado Ene-Dic	Recaudado Ene-Dic	Diferencia
Rubro	Concepto	(1)	(2)	(3=1+2)	(4)	(5)	(6=5-1)
INGRESOS DEL PODER EJECUTIVO FEDERAL O ESTATAL Y DE LOS MUNICIPIOS		22,670,888,806.00	-725,564,263.88	21,945,324,542.12	21,945,324,542.12	21,943,764,542.12	-727,124,263.88
1	IMPUESTOS	1,350,827,869.00	107,990,095.89	1,458,817,964.89	1,458,817,964.89	1,458,817,964.89	107,990,095.89
2	CUOTAS Y APORTACIONES DE SEGURIDAD SOCIAL	0.00	0.00	0.00	0.00	0.00	0.00
3	CONTRIBUCIONES DE MEJORAS	0.00	0.00	0.00	0.00	0.00	0.00
4	DERECHOS	603,130,063.00	59,182,291.81	662,312,354.81	662,312,354.81	662,312,354.81	59,182,291.81
5	PRODUCTOS	52,815,040.00	50,592,061.63	103,407,101.63	103,407,101.63	103,407,101.63	50,592,061.63
6	APROVECHAMIENTOS	67,733,258.00	754,133.07	68,487,391.07	68,487,391.07	66,927,391.07	-805,866.93
8	PARTICIPACIONES, APORTACIONES, CONVENIOS, INCENTIVOS DERIVADOS DE LA COLABORACIÓN FISCAL Y FONDOS DISTINTOS DE APORTACIONES	18,240,830,005.00	-982,417,325.48	17,258,412,679.52	17,258,412,679.52	17,258,412,679.52	-982,417,325.48
9	TRANSFERENCIAS, ASIGNACIONES, SUBSIDIOS Y	2,355,552,571.00	38,334,479.20	2,393,887,050.20	2,393,887,050.20	2,393,887,050.20	38,334,479.20



GOBIERNO DEL ESTADO DE COLIMA
Sistema Integral de Contabilidad Gubernamental
ESTADO ANALITICO DE INGRESOS
DEL 1 DE ENERO AL 31 DE DICIEMBRE DE 2025
 (Cifras en Pesos)

Análisis por: Fuente de Financiamiento

Clave Presupuestaria	Descripción	Estimado-Anual	Ampliación/Reducción-Anual	Ingreso		Diferencia	
				Modificado-Anual	Devengado Ene-Dic		Recaudado Ene-Dic
Rubro	Concepto	(1)	(2)	(3=1+2)	(4)	(5)	(6=5-1)
<i>SUBVENCIONES, Y PENSIONES Y JUBILACIONES</i>							
INGRESOS DE LOS ENTES PÚBLICOS DE LOS PODERES LEGISLATIVO Y JUDICIAL, DE LOS ÓRGANOS AUTÓNOMOS Y DEL SECTOR PARAESTATAL O PARAMUNICIPAL, ASÍ COMO DE LAS EMPRESAS PRODUCTIVAS DEL ESTADO		0.00	0.00	0.00	0.00	0.00	0.00
2	CUOTAS Y APORTACIONES DE SEGURIDAD SOCIAL	0.00	0.00	0.00	0.00	0.00	0.00
5	PRODUCTOS	0.00	0.00	0.00	0.00	0.00	0.00
7	INGRESOS POR VENTA DE BIENES, PRESTACIÓN DE SERVICIOS Y OTROS INGRESOS	0.00	0.00	0.00	0.00	0.00	0.00
9	TRANSFERENCIAS, ASIGNACIONES, SUBSIDIOS Y SUBVENCIONES, Y PENSIONES Y JUBILACIONES	0.00	0.00	0.00	0.00	0.00	0.00
INGRESOS DERIVADOS DE FINANCIAMIENTOS		333,241,473.00	116,758,527.00	450,000,000.00	450,000,000.00	450,000,000.00	116,758,527.00
10	INGRESOS DERIVADOS DE FINANCIAMIENTOS	333,241,473.00	116,758,527.00	450,000,000.00	450,000,000.00	450,000,000.00	116,758,527.00
TOTAL:		23,004,130,279.00	-608,805,736.88	22,395,324,542.12	22,395,324,542.12	22,393,764,542.12	

Ingresos excedentes:

-610,365,736.88

- 1.- Incluye intereses que generan las cuentas bancarias del Poder Ejecutivo de la Federación, de las Entidades Federativas, así como de los Municipios.
- 2.- Incluye donativos en efectivo del Poder Ejecutivo, entre otros aprovechamientos.
- 3.- Otros Ingresos se refiere a los ingresos propios obtenidos por los Poderes Legislativo y Judicial, los Órganos Autónomos y las Entidades de la Administración Pública Paraestatal y Paramunicipal, por sus actividades diversas no inherentes a su operación que generan recursos y que no sean ingresos por venta de bienes o prestación de servicios, tales como donativos en efectivo, entre otros.



GOBIERNO DEL ESTADO DE COLIMA
Sistema Integral de Contabilidad Gubernamental
ESTADO ANALÍTICO DEL EJERCICIO DEL PRESUPUESTO DE EGRESOS
DEL 1 DE ENERO AL 31 DE DICIEMBRE DE 2025
(Cifras en Pesos)

Análisis por: Clasificación Administrativa

Clave Presupuestaria	Descripción	Egresos					
		Apr-Anual	AyR-Anual	PrM-Anual	Dev Ene-Dic	Pag Ene-Dic	SEje
SP-SF-SE-SSE-CE-EP	Concepto	(1)	(2)	(3=1+2)	(4)	(5)	(6=3-4)
2	SECTOR PUBLICO DE LAS ENTIDADES FEDERATIVAS	23,004,130,279.00	193,038,965.77	23,197,169,244.77	22,393,710,601.30	21,756,057,052.72	803,458,643.47
2 1	SECTOR PUBLICO NO FINANCIERO	23,004,130,279.00	193,038,965.77	23,197,169,244.77	22,393,710,601.30	21,756,057,052.72	803,458,643.47
2 1 1	GOBIERNO GENERAL ESTATAL O DEL DISTRITO FEDERAL	23,004,130,279.00	193,038,965.77	23,197,169,244.77	22,393,710,601.30	21,756,057,052.72	803,458,643.47
2 1 1 1	GOBIERNO ESTATAL O DEL DISTRITO FEDERAL	19,153,559,166.00	59,669,193.67	19,213,228,359.67	18,452,737,374.80	18,080,235,576.05	760,490,984.87
2 1 1 1 1	PODER EJECUTIVO	18,059,553,283.00	-138,165,933.06	17,921,387,349.94	17,161,842,351.21	16,825,700,798.35	759,544,998.73
2 1 1 1 1 01	OFICINA DE LA GUBERNATURA	95,842,291.00	-4,026,485.27	91,815,805.73	91,594,029.05	81,247,182.08	221,776.68
2 1 1 1 1 02	SECRETARÍA GENERAL DE GOBIERNO	581,050,376.00	3,491,524.74	584,541,900.74	545,653,544.42	361,549,288.99	38,888,356.32
2 1 1 1 1 03	SECRETARÍA DE PLANEACIÓN, FINANZAS Y ADMINISTRACIÓN	450,540,426.00	14,740,764.92	465,281,190.92	455,147,516.34	441,496,772.69	10,133,674.58
2 1 1 1 1 04	SECRETARÍA DE BIENESTAR, INCLUSIÓN SOCIAL Y MUJERES	528,364,662.00	-118,135,589.99	410,229,072.01	401,739,744.99	400,548,867.00	8,489,327.02
2 1 1 1 1 05	SECRETARÍA DE INFRAESTRUCTURA, DESARROLLO URBANO Y MOVILIDAD	550,399,044.00	741,463,370.87	1,291,862,414.87	704,057,562.33	688,041,216.84	587,804,852.54
2 1 1 1 1 06	SECRETARÍA DE EDUCACIÓN Y CULTURA	6,272,433,808.00	-68,815,946.72	6,203,617,861.28	6,194,326,806.01	6,175,274,486.00	9,291,055.27
2 1 1 1 1 07	SECRETARÍA DE SALUD	2,504,616,142.00	-807,032,853.83	1,697,583,288.17	1,697,583,288.17	1,678,983,452.07	0.00
2 1 1 1 1 08	SECRETARÍA DE DESARROLLO ECONÓMICO	263,055,660.00	14,295,099.32	277,350,759.32	271,549,226.58	242,944,337.63	5,801,532.74
2 1 1 1 1 09	CONTRALORÍA GENERAL DEL ESTADO	28,614,931.00	1,475,885.01	30,090,816.01	27,497,845.13	26,895,146.10	2,592,970.88
2 1 1 1 1 10	SECRETARÍA DE SEGURIDAD PÚBLICA	746,880,260.00	-68,024,817.09	678,855,442.91	669,224,569.03	641,187,844.19	9,630,873.88
2 1 1 1 1 11	CONSEJERÍA JURÍDICA DEL PODER EJECUTIVO	36,294,439.00	-4,220,847.58	32,073,591.42	30,089,411.45	30,013,493.31	1,984,179.97
2 1 1 1 1 12	TRANSFERENCIAS ASIGNACIONES, SUBSIDIOS Y OTRAS AYUDAS	1,741,853,288.00	182,370,826.44	1,924,224,114.44	1,840,676,503.25	1,827,825,497.93	83,547,611.19
2 1 1 1 1 13	PARTICIPACIONES Y APORTACIONES	3,334,416,398.00	-169,836,352.22	3,164,580,045.78	3,164,580,045.78	3,164,580,045.78	0.00
2 1 1 1 1 14	EROGACIONES EXTRAORDINARIAS	1,800,000.00	-456,516.91	1,343,483.09	0.00	0.00	1,343,483.09
2 1 1 1 1 15	CANCELACIÓN PASIVOS	157,361,143.00	-130,816,448.83	26,544,694.17	26,729,390.12	23,720,299.18	-184,695.95
2 1 1 1 1 16	DEUDA PÚBLICA	766,030,415.00	275,362,454.08	1,041,392,869.08	1,041,392,868.56	1,041,392,868.56	0.52
2 1 1 1 2	PODER LEGISLATIVO	128,750,000.00	9,346,547.90	138,096,547.90	138,096,547.90	138,096,547.90	0.00
2 1 1 1 2 01	H. CONGRESO DEL ESTADO DE COLIMA	128,750,000.00	9,346,547.90	138,096,547.90	138,096,547.90	138,096,547.90	0.00
2 1 1 1 3	PODER JUDICIAL	271,481,600.00	59,919,547.33	331,401,147.33	331,401,146.91	331,401,146.91	0.42
2 1 1 1 3 01	PODER JUDICIAL DEL ESTADO DE COLIMA	271,481,600.00	59,919,547.33	331,401,147.33	331,401,146.91	331,401,146.91	0.42
2 1 1 1 4	ORGANOS AUTÓNOMOS	693,774,283.00	128,569,031.50	822,343,314.50	821,397,328.78	785,037,082.89	945,985.72
2 1 1 1 4 01	COMISIÓN DE DERECHOS HUMANOS DEL ESTADO DE COLIMA	15,023,007.00	0.00	15,023,007.00	15,023,007.00	15,023,007.00	0.00
2 1 1 1 4 02	FISCALÍA GENERAL DEL ESTADO DE COLIMA	512,422,055.00	44,946,144.76	557,368,199.76	557,368,199.76	527,618,936.79	0.00
2 1 1 1 4 03	INSTITUTO ELECTORAL DEL ESTADO	62,992,976.00	60,699,751.00	123,692,727.00	123,692,727.00	120,113,130.00	0.00
2 1 1 1 4 04	INSTITUTO DE TRANSPARENCIA, ACCESO A	15,000,783.00	-2,500,133.00	12,500,650.00	12,168,272.28	10,463,300.36	332,377.72



GOBIERNO DEL ESTADO DE COLIMA
Sistema Integral de Contabilidad Gubernamental
ESTADO ANALÍTICO DEL EJERCICIO DEL PRESUPUESTO DE EGRESOS
DEL 1 DE ENERO AL 31 DE DICIEMBRE DE 2025
(Cifras en Pesos)

Análisis por: Clasificación Administrativa

Clave Presupuestaria	Descripción	Egresos					
		Apr-Anual	AyR-Anual	PrM-Anual	Dev Ene-Dic	Pag Ene-Dic	SEje
SP-SF-SE-SSE-CE-EP	Concepto	(1)	(2)	(3=1+2)	(4)	(5)	(6=3-4)
	LA INFORMACIÓN PÚBLICA Y PROTECCIÓN DE DATOS DEL ESTADO DE COLIMA						
2 1 1 1 4 05	ÓRGANO SUPERIOR DE AUDITORÍA Y FISCALIZACIÓN GUBERNAMENTAL DEL ESTADO	44,000,000.00	3,667,300.00	47,667,300.00	47,667,300.00	47,667,300.00	0.00
2 1 1 1 4 06	TRIBUNAL ELECTORAL DEL ESTADO	13,259,342.00	8,371,525.42	21,630,867.42	21,630,865.42	21,630,865.42	2.00
2 1 1 1 4 07	TRIBUNAL DE ARBITRAJE Y ESCALAFÓN	8,652,800.00	6,284,443.32	14,937,243.32	14,931,079.32	13,604,665.32	6,164.00
2 1 1 1 4 08	TRIBUNAL DE JUSTICIA ADMINISTRATIVA DEL ESTADO DE COLIMA	22,423,320.00	7,100,000.00	29,523,320.00	28,915,878.00	28,915,878.00	607,442.00
2 1 1 2	ENTIDADES PARAESTATALES Y FIDEICOMISOS NO EMPRESARIALES Y NO FINANCIEROS	3,489,960,665.00	176,004,676.30	3,665,965,341.30	3,623,822,089.27	3,507,447,868.46	42,143,252.03
2 1 1 2 1	ENTIDADES PARAESTATALES	3,487,566,028.00	177,205,880.88	3,664,771,908.88	3,622,628,656.85	3,506,254,436.04	42,143,252.03
2 1 1 2 1 06	SISTEMA PARA EL DESARROLLO INTEGRAL DE LA FAMILIA DEL ESTADO DE COLIMA	425,523,218.00	16,216,066.33	441,739,284.33	426,122,688.39	384,644,535.61	15,616,595.94
2 1 1 2 1 07	INSTITUTO COLIMENSE DEL DEPORTE	78,037,815.00	32,256,628.00	110,294,443.00	109,066,404.01	98,624,576.71	1,228,038.99
2 1 1 2 1 08	CONSEJO DE PARTICIPACIÓN SOCIAL DEL ESTADO DE COLIMA	500,000.00	0.00	500,000.00	500,000.00	203,840.00	0.00
2 1 1 2 1 09	INSTITUTO PARA LA ATENCIÓN DE LOS ADULTOS MAYORES	7,261,237.00	0.00	7,261,237.00	7,165,051.66	6,139,728.02	96,185.34
2 1 1 2 1 10	INSTITUTO COLIMENSE DE LA INFRAESTRUCTURA FÍSICA EDUCATIVA	16,622,031.00	29,575,947.83	46,197,978.83	44,033,891.81	42,358,314.91	2,164,087.02
2 1 1 2 1 11	JUNTA DE ASISTENCIA PRIVADA	2,567,344.00	1,500,000.00	4,067,344.00	4,067,344.00	2,567,344.00	0.00
2 1 1 2 1 12	UNIVERSIDAD TECNOLÓGICA DE MANZANILLO	61,891,538.00	-5,410,534.00	56,481,004.00	56,481,004.00	56,481,004.00	0.00
2 1 1 2 1 13	INSTITUTO COLIMENSE DE RADIO Y TELEVISIÓN	31,534,282.00	0.00	31,534,282.00	27,283,922.87	22,164,336.61	4,250,359.13
2 1 1 2 1 14	CENTRO DE CONCILIACIÓN LABORAL DEL ESTADO DE COLIMA	10,400,000.00	9,758,391.73	20,158,391.73	20,158,391.73	20,158,391.73	0.00
2 1 1 2 1 15	CONSEJO ESTATAL PARA LA PREVENCIÓN DE LA VIOLENCIA FAMILIAR	5,435,868.00	0.00	5,435,868.00	4,053,634.02	3,091,480.01	1,382,233.98
2 1 1 2 1 16	INSTITUTO COLIMENSE PARA LA DISCAPACIDAD	4,767,228.00	0.00	4,767,228.00	3,814,804.80	3,347,622.06	952,423.20
2 1 1 2 1 17	COMISIÓN ESTATAL DEL AGUA DE COLIMA	24,042,814.00	-12,187,983.32	11,854,830.68	10,411,192.77	9,852,960.99	1,443,637.91
2 1 1 2 1 18	INSTITUTO COLIMENSE DE LAS MUJERES	45,449,170.00	945,256.62	46,394,426.62	46,394,426.60	45,614,330.83	0.02
2 1 1 2 1 19	COLEGIO DE EDUCACIÓN PROFESIONAL TÉCNICA DEL ESTADO DE COLIMA	2,237,398.00	0.00	2,237,398.00	2,237,398.00	2,237,398.00	0.00
2 1 1 2 1 20	COMISIÓN ESTATAL DE CONCILIACIÓN Y ARBITRAJE MÉDICO DE COLIMA	1,362,960.00	0.00	1,362,960.00	1,273,808.41	1,095,025.23	89,151.59
2 1 1 2 1 22	INSTITUTO COLIMENSE PARA LA SOCIEDAD DE LA INFORMACIÓN Y EL CONOCIMIENTO	7,280,218.00	880,510.56	8,160,728.56	7,615,781.62	6,171,207.12	544,946.94



GOBIERNO DEL ESTADO DE COLIMA
Sistema Integral de Contabilidad Gubernamental
ESTADO ANALÍTICO DEL EJERCICIO DEL PRESUPUESTO DE EGRESOS
DEL 1 DE ENERO AL 31 DE DICIEMBRE DE 2025
 (Cifras en Pesos)

Análisis por: Clasificación Administrativa

Clave Presupuestaria SP-SF-SE-SSE-CE-EP	Descripción Concepto	Egresos					
		Apr-Anual (1)	AyR-Anual (2)	PrM-Anual (3=1+2)	Dev Ene-Dic (4)	Pag Ene-Dic (5)	SEje (6=3-4)
2 1 1 2 1 23	INSTITUTO PARA EL MEDIO AMBIENTE Y DESARROLLO SUSTENTABLE	58,456,372.00	2,593,369.44	61,049,741.44	58,567,068.66	54,767,232.26	2,482,672.78
2 1 1 2 1 24	INSTITUTO PARA EL REGISTRO DEL TERRITORIO DEL ESTADO DE COLIMA	43,635,950.00	0.00	43,635,950.00	38,583,591.15	31,800,136.56	5,052,358.85
2 1 1 2 1 27	COLEGIO DE EDUCACIÓN PROFESIONAL TÉCNICA (TECOMÁN)	4,001,920.00	500,000.00	4,501,920.00	4,501,920.00	4,501,920.00	0.00
2 1 1 2 1 31	SECRETARÍA EJECUTIVA DEL SISTEMA ANTICORRUPCIÓN DEL ESTADO DE COLIMA	5,171,500.00	0.00	5,171,500.00	5,171,500.00	3,447,672.00	0.00
2 1 1 2 1 32	ÓRGANO DE GESTIÓN Y CONTROL DEL PATRIMONIO INMOBILIARIO DEL ESTADO DE COLIMA	1,000,000.00	0.00	1,000,000.00	660,000.00	0.00	340,000.00
2 1 1 2 1 33	UNIVERSIDAD DE COLIMA	2,580,108,525.00	104,085,713.30	2,684,194,238.30	2,684,194,238.30	2,652,182,018.30	0.00
2 1 1 2 1 34	PROCURADURÍA DE PROTECCIÓN DE NIÑAS, NIÑOS Y ADOLESCENTES (PPNNA)	18,676,265.00	0.00	18,676,265.00	13,202,742.58	11,936,925.20	5,473,522.42
2 1 1 2 1 35	INSTITUTO ESTATAL DE EDUCACIÓN PARA ADULTOS (IEEA)	7,938,289.00	-3,186,763.00	4,751,526.00	4,751,526.00	4,751,526.00	0.00
2 1 1 2 1 36	UNIDAD ESTATAL DE PROTECCIÓN CIVIL	25,343,686.00	0.00	25,343,686.00	24,316,648.08	20,255,571.15	1,027,037.92
2 1 1 2 1 37	UNIVERSIDAD INTERCULTURAL DE COLIMA	18,320,400.00	-320,722.61	17,999,677.39	17,999,677.39	17,859,338.74	0.00
2 1 1 2 2	FIDEICOMISOS PUBLICOS	2,394,637.00	-1,201,204.58	1,193,432.42	1,193,432.42	1,193,432.42	0.00
2 1 1 2 2 04	FIDEICOMISO 2112337. BANCO SANTANDER MÉXICO S.A.	1,071,840.00	-1,071,840.00	0.00	0.00	0.00	0.00
2 1 1 2 2 05	FIDEICOMISO 790.BANCO INVEX S.A.	1,142,797.00	-100,678.28	1,042,118.72	1,042,118.72	1,042,118.72	0.00
2 1 1 2 2 07	FIDEICOMISO 34549. BANCO DEL BAJÍO, S.A.	180,000.00	-28,686.30	151,313.70	151,313.70	151,313.70	0.00
2 1 1 3	INSTITUCIONES PÚBLICAS DE SEGURIDAD SOCIAL	360,610,448.00	-42,634,904.20	317,975,543.80	317,151,137.23	168,373,608.21	824,406.57
2 1 1 3 1	INSTITUCIONES PÚBLICAS DE SEGURIDAD SOCIAL	360,610,448.00	-42,634,904.20	317,975,543.80	317,151,137.23	168,373,608.21	824,406.57
2 1 1 3 1 02	APORTACIONES DIFERENCIADAS DEL PODER EJECUTIVO EST	360,410,448.00	-42,634,904.20	317,775,543.80	317,151,137.23	168,373,608.21	624,406.57
2 1 1 3 1 03	APORTACIONES EXTRAORDINARIAS AL INSTITUTO DE PENSI	200,000.00	0.00	200,000.00	0.00	0.00	200,000.00
TOTAL DEL EGRESO:		23,004,130,279.00	193,038,965.77	23,197,169,244.77	22,393,710,601.30	21,756,057,052.72	803,458,643.47



GOBIERNO DEL ESTADO DE COLIMA
Sistema Integral de Contabilidad Gubernamental
ESTADO ANALÍTICO DEL EJERCICIO DEL PRESUPUESTO DE EGRESOS
DEL 1 DE ENERO AL 31 DE DICIEMBRE DE 2025
(Cifras en Pesos)

Análisis por: Clasificación Económica

Clave Presupuestaria TG	Descripción Concepto	Egresos					SEje (6=3-4)
		Apr-Anual (1)	AyR-Anual (2)	PrM-Anual (3=1+2)	Dev Ene-Dic (4)	Pag Ene-Dic (5)	
1	GASTO CORRIENTE	16,894,112,808.00	-499,204,426.83	16,394,908,381.17	16,245,987,187.48	15,643,440,565.38	148,921,193.69
2	GASTO DE CAPITAL	595,618,082.00	672,970,520.13	1,268,588,602.13	697,296,092.11	674,872,933.89	571,292,510.02
3	AMORTIZACIÓN DE LA DEUDA Y DISMINUCIÓN DE PASIVOS	923,391,558.00	144,546,005.25	1,067,937,563.25	1,068,122,258.68	1,065,113,167.74	-184,695.43
4	PENSIONES Y JUBILACIONES	1,256,591,433.00	44,563,219.44	1,301,154,652.44	1,217,725,017.25	1,208,050,339.93	83,429,635.19
5	PARTICIPACIONES	3,334,416,398.00	-169,836,352.22	3,164,580,045.78	3,164,580,045.78	3,164,580,045.78	0.00
TOTAL DEL EGRESO:		23,004,130,279.00	193,038,965.77	23,197,169,244.77	22,393,710,601.30	21,756,057,052.72	803,458,643.47



GOBIERNO DEL ESTADO DE COLIMA
Sistema Integral de Contabilidad Gubernamental
ESTADO ANALÍTICO DEL EJERCICIO DEL PRESUPUESTO DE EGRESOS
DEL 1 DE ENERO AL 31 DE DICIEMBRE DE 2025
(Cifras en Pesos)

Análisis por: Clasificación Funcional

Clave Presupuestaria Fin-Fun-SFun	Descripción Concepto	Egresos					
		Apr-Anual (1)	AyR-Anual (2)	PrM-Anual (3=1+2)	Dev Ene-Dic (4)	Pag Ene-Dic (5)	SEje (6=3-4)
01 GOBIERNO		3,192,360,385.00	141,712,977.37	3,334,073,362.37	3,260,133,314.74	2,968,238,521.44	73,940,047.63
01 01 LEGISLACIÓN		172,750,000.00	12,413,847.90	185,163,847.90	185,163,847.90	185,163,847.90	0.00
01 01 01	LEGISLACIÓN	128,750,000.00	8,746,547.90	137,496,547.90	137,496,547.90	137,496,547.90	0.00
01 01 02	FISCALIZACIÓN	44,000,000.00	3,667,300.00	47,667,300.00	47,667,300.00	47,667,300.00	0.00
01 02 JUSTICIA		1,090,037,324.00	117,305,334.51	1,207,342,658.51	1,205,842,046.16	1,161,318,251.38	1,500,612.35
01 02 01	IMPARTICIÓN DE JUSTICIA	315,817,062.00	82,259,352.07	398,076,414.07	397,468,969.65	396,152,555.65	607,444.42
01 02 02	PROCURACIÓN DE JUSTICIA	512,422,055.00	54,238,089.33	566,660,144.33	566,654,063.99	536,904,801.02	6,080.34
01 02 03	RECLUSIÓN Y READAPTACIÓN SOCIAL	246,775,200.00	-19,192,106.89	227,583,093.11	226,696,005.52	213,237,887.71	887,087.59
01 02 04	DERECHOS HUMANOS	15,023,007.00	0.00	15,023,007.00	15,023,007.00	15,023,007.00	0.00
01 03 COORDINACIÓN DE LA POLÍTICA DE GOBIERNO		314,514,691.00	51,279,375.67	365,794,066.67	360,339,023.46	338,107,869.85	5,455,043.21
01 03 01	PRESIDENCIA / GUBERNATURA	95,842,291.00	-4,026,485.27	91,815,805.73	91,594,029.05	81,247,182.08	221,776.68
01 03 02	POLÍTICA INTERIOR	85,598,554.00	-2,648,927.49	82,949,626.51	82,293,510.83	76,391,246.36	656,115.68
01 03 03	PRESERVACIÓN Y CUIDADO DEL PATRIMONIO PÚBLICO	0.00	0.00	0.00	0.00	0.00	0.00
01 03 04	FUNCIÓN PÚBLICA	33,786,431.00	1,475,885.01	35,262,316.01	32,669,345.13	30,342,818.10	2,592,970.88
01 03 05	ASUNTOS JURÍDICOS	36,294,439.00	-4,220,847.58	32,073,591.42	30,089,411.45	30,013,493.31	1,984,179.97
01 03 06	ORGANIZACIÓN DE PROCESOS ELECTORALES	62,992,976.00	60,699,751.00	123,692,727.00	123,692,727.00	120,113,130.00	0.00
01 03 07	POBLACION	0.00	0.00	0.00	0.00	0.00	0.00
01 03 08	TERRITORIO	0.00	0.00	0.00	0.00	0.00	0.00
01 03 09	OTROS	0.00	0.00	0.00	0.00	0.00	0.00
01 04 RELACIONES EXTERIORES		0.00	0.00	0.00	0.00	0.00	0.00
01 04 01	RELACIONES EXTERIORES	0.00	0.00	0.00	0.00	0.00	0.00
01 05 ASUNTOS FINANCIEROS Y HACENDARIOS		241,545,465.00	-3,484,319.48	238,061,145.52	226,044,431.90	218,894,817.06	12,016,713.62
01 05 01	ASUNTOS FINANCIEROS	0.00	0.00	0.00	0.00	0.00	0.00
01 05 02	ASUNTOS HACENDARIOS	241,545,465.00	-3,484,319.48	238,061,145.52	226,044,431.90	218,894,817.06	12,016,713.62
01 06 SEGURIDAD NACIONAL		0.00	0.00	0.00	0.00	0.00	0.00
01 06 01	DEFENSA	0.00	0.00	0.00	0.00	0.00	0.00
01 06 02	MARINA	0.00	0.00	0.00	0.00	0.00	0.00
01 06 03	INTELIGENCIA PARA LA PRESERVACION DE LA SEGURIDAD NACIONAL	0.00	0.00	0.00	0.00	0.00	0.00
01 07 ASUNTOS DE ORDEN PÚBLICO Y DE SEGURIDAD INTERIOR		1,018,900,568.00	-42,826,201.97	976,074,366.03	928,080,406.32	731,427,109.60	47,993,959.71
01 07 01	POLICÍA	399,816,244.00	-32,135,778.06	367,680,465.94	367,257,031.42	348,911,013.59	423,434.52
01 07 02	PROTECCIÓN CIVIL	53,343,686.00	0.00	53,343,686.00	27,316,648.08	20,255,571.15	26,027,037.92
01 07 03	OTROS ASUNTOS DE ORDEN PÚBLICO Y SEGURIDAD	113,041,441.00	-10,443,654.73	102,597,786.27	94,277,434.50	93,459,057.02	8,320,351.77
01 07 04	SISTEMA NACIONAL DE SEGURIDAD PUBLICA	452,699,197.00	-246,769.18	452,452,427.82	439,229,292.32	268,801,467.84	13,223,135.50
01 08 OTROS SERVICIOS GENERALES		354,612,337.00	7,024,940.74	361,637,277.74	354,663,559.00	333,326,625.65	6,973,718.74



GOBIERNO DEL ESTADO DE COLIMA
Sistema Integral de Contabilidad Gubernamental
ESTADO ANALÍTICO DEL EJERCICIO DEL PRESUPUESTO DE EGRESOS
DEL 1 DE ENERO AL 31 DE DICIEMBRE DE 2025
(Cifras en Pesos)

Análisis por: Clasificación Funcional

Clave Presupuestaria Fin-Fun-SFun	Descripción Concepto	Egresos					SEje (6=3-4)
		Apr-Anual (1)	AyR-Anual (2)	PrM-Anual (3=1+2)	Dev Ene-Dic (4)	Pag Ene-Dic (5)	
01 08 01	SERVICIOS REGISTRALES, ADMINISTRATIVOS Y PATRIMONIALES	46,635,950.00	133,133.13	46,769,083.13	41,367,619.14	33,735,786.35	5,401,463.99
01 08 02	SERVICIOS ESTADISTICOS	0.00	0.00	0.00	0.00	0.00	0.00
01 08 03	SERVICIOS DE COMUNICACION Y MEDIOS	0.00	0.00	0.00	0.00	0.00	0.00
01 08 04	ACCESO A LA INFORMACIÓN PÚBLICA GUBERNAMENTAL	15,000,783.00	-2,500,133.00	12,500,650.00	12,168,272.28	10,463,300.36	332,377.72
01 08 05	OTROS	292,975,604.00	9,391,940.61	302,367,544.61	301,127,667.58	289,127,538.94	1,239,877.03
02	DESARROLLO SOCIAL	14,911,962,951.00	-336,553,420.39	14,575,409,530.61	14,183,665,818.97	13,874,230,145.78	391,743,711.64
02 01	PROTECCIÓN AMBIENTAL	103,225,069.00	34,091,368.53	137,316,437.53	114,774,591.33	110,373,917.36	22,541,846.20
02 01 01	ORDENACIÓN DE DESECHOS	21,730,883.00	-2,925,441.41	18,805,441.59	18,518,038.42	18,459,588.09	287,403.17
02 01 02	ADMINISTRACIÓN DEL AGUA	18,003,814.00	39,423,440.50	57,427,254.50	37,655,484.25	37,118,697.01	19,771,770.25
02 01 03	ORDENACION DE AGUAS RESIDUALES, DRENAJE Y ALCANTARILLADO	5,034,000.00	-5,000,000.00	34,000.00	34,000.00	28,400.00	0.00
02 01 04	REDUCCION DE LA CONTAMINACION	0.00	0.00	0.00	0.00	0.00	0.00
02 01 05	PROTECCION DE LA DIVERSIDAD BIOLÓGICA Y DEL PAISAJE	0.00	0.00	0.00	0.00	0.00	0.00
02 01 06	OTROS DE PROTECCIÓN AMBIENTAL	58,456,372.00	2,593,369.44	61,049,741.44	58,567,068.66	54,767,232.26	2,482,672.78
02 02	VIVIENDA Y SERVICIOS A LA COMUNIDAD	38,247,512.00	119,168,932.52	157,416,444.52	74,815,379.57	74,694,349.21	82,601,064.95
02 02 01	URBANIZACIÓN	37,242,512.00	118,985,415.84	156,227,927.84	73,639,270.86	73,535,540.50	82,588,656.98
02 02 02	DESARROLLO COMUNITARIO	0.00	0.00	0.00	0.00	0.00	0.00
02 02 03	ABASTECIMIENTO DE AGUA	1,005,000.00	183,516.68	1,188,516.68	1,176,108.71	1,158,808.71	12,407.97
02 02 04	ALUMBRADO PUBLICO	0.00	0.00	0.00	0.00	0.00	0.00
02 02 05	VIVIENDA	0.00	0.00	0.00	0.00	0.00	0.00
02 02 06	SERVICIOS COMUNALES	0.00	0.00	0.00	0.00	0.00	0.00
02 02 07	DESARROLLO REGIONAL	0.00	0.00	0.00	0.00	0.00	0.00
02 03	SALUD	2,505,979,102.00	-807,032,853.83	1,698,946,248.17	1,698,857,096.58	1,680,078,477.30	89,151.59
02 03 01	PRESTACIÓN DE SERVICIOS DE SALUD A LA COMUNIDAD	503,935,200.00	268,869,627.28	772,804,827.28	772,715,675.69	760,038,310.20	89,151.59
02 03 02	PRESTACIÓN DE SERVICIOS DE SALUD A LA PERSONA	1,845,138,124.00	-1,112,039,599.21	733,098,524.79	733,098,524.79	726,997,271.00	0.00
02 03 03	GENERACIÓN DE RECURSOS PARA LA SALUD	0.00	0.00	0.00	0.00	0.00	0.00
02 03 04	RECTORÍA DEL SISTEMA DE SALUD	156,905,778.00	36,137,118.10	193,042,896.10	193,042,896.10	193,042,896.10	0.00
02 03 05	PROTECCIÓN SOCIAL EN SALUD	0.00	0.00	0.00	0.00	0.00	0.00
02 04	RECREACIÓN, CULTURA Y OTRAS MANIFESTACIONES SOCIALES	217,756,560.00	101,493,201.54	319,249,761.54	267,526,706.43	245,832,532.78	51,723,055.11
02 04 01	DEPORTE Y RECREACIÓN	78,037,815.00	103,999,694.01	182,037,509.01	135,454,589.94	119,471,485.14	46,582,919.07
02 04 02	CULTURA	108,184,463.00	-2,506,492.47	105,677,970.53	104,788,193.62	104,196,711.03	889,776.91
02 04 03	RADIO, TELEVISIÓN Y EDITORIALES	31,534,282.00	0.00	31,534,282.00	27,283,922.87	22,164,336.61	4,250,359.13
02 04 04	ASUNTOS RELIGIOSOS Y OTRAS MANIFESTACIONES SOCIALES	0.00	0.00	0.00	0.00	0.00	0.00



GOBIERNO DEL ESTADO DE COLIMA
Sistema Integral de Contabilidad Gubernamental
ESTADO ANALÍTICO DEL EJERCICIO DEL PRESUPUESTO DE EGRESOS
DEL 1 DE ENERO AL 31 DE DICIEMBRE DE 2025
(Cifras en Pesos)

Análisis por: Clasificación Funcional

Clave Presupuestaria Fin-Fun-SFun	Descripción Concepto	Egresos					
		Apr-Anual (1)	AyR-Anual (2)	PrM-Anual (3=1+2)	Dev Ene-Dic (4)	Pag Ene-Dic (5)	SEje (6=3-4)
02 05 EDUCACIÓN		9,235,865,062.00	29,784,396.55	9,265,649,458.55	9,247,466,015.03	9,193,866,358.95	18,183,443.52
02 05 01	EDUCACIÓN BÁSICA	5,981,131,470.00	-87,033,321.46	5,894,098,148.54	5,878,475,712.42	5,874,769,524.88	15,622,436.12
02 05 02	EDUCACIÓN MEDIA SUPERIOR	1,003,686,675.00	15,954,449.55	1,019,641,124.55	1,019,641,124.55	996,086,092.55	0.00
02 05 03	EDUCACIÓN SUPERIOR	2,226,486,597.00	105,602,750.94	2,332,089,347.94	2,331,692,427.56	2,307,029,567.92	396,920.38
02 05 04	POSGRADO	0.00	0.00	0.00	0.00	0.00	0.00
02 05 05	EDUCACIÓN PARA ADULTOS	7,938,289.00	-3,186,763.00	4,751,526.00	4,751,526.00	4,751,526.00	0.00
02 05 06	OTROS SERVICIOS EDUCATIVOS Y ACTIVIDADES INHERENTES	16,622,031.00	-1,552,719.48	15,069,311.52	12,905,224.50	11,229,647.60	2,164,087.02
02 06 PROTECCIÓN SOCIAL		2,219,834,654.00	-68,167,121.70	2,151,667,532.30	2,043,696,863.66	1,837,585,120.77	107,970,668.64
02 06 01	ENFERMEDAD E INCAPACIDAD	0.00	0.00	0.00	0.00	0.00	0.00
02 06 02	EDAD AVANZADA	1,624,463,118.00	1,928,315.24	1,626,391,433.24	1,542,041,206.14	1,382,563,676.16	84,350,227.10
02 06 03	FAMILIA E HIJOS	24,112,133.00	0.00	24,112,133.00	17,256,376.60	15,028,405.21	6,855,756.40
02 06 04	DESEMPLEO	0.00	0.00	0.00	0.00	0.00	0.00
02 06 05	ALIMENTACION Y NUTRICION	0.00	0.00	0.00	0.00	0.00	0.00
02 06 06	APOYO SOCIAL PARA LA VIVIENDA	50,152,755.00	-49,824,879.79	327,875.21	327,875.21	327,875.21	0.00
02 06 07	INDIGENAS	713,795.00	-344,518.14	369,276.86	369,276.86	369,276.86	0.00
02 06 08	OTROS GRUPOS VULNERABLES	506,280,283.00	-21,426,039.01	484,854,243.99	468,207,524.85	426,262,189.33	16,646,719.14
02 06 09	OTROS DE SEGURIDAD SOCIAL Y ASISTENCIA SOCIAL	14,112,570.00	1,500,000.00	15,612,570.00	15,494,604.00	13,033,698.00	117,966.00
02 07 OTROS ASUNTOS SOCIALES		591,054,992.00	254,108,656.00	845,163,648.00	736,529,166.37	731,799,389.41	108,634,481.63
02 07 01	OTROS ASUNTOS SOCIALES	591,054,992.00	254,108,656.00	845,163,648.00	736,529,166.37	731,799,389.41	108,634,481.63
03 DESARROLLO ECONÓMICO		639,604,350.00	414,290,460.34	1,053,894,810.34	715,935,230.71	682,621,239.56	337,959,579.63
03 01 ASUNTOS ECONÓMICOS, COMERCIALES Y LABORALES EN GENERAL		114,082,943.00	17,669,413.06	131,752,356.06	129,266,740.19	113,357,286.14	2,485,615.87
03 01 01	ASUNTOS ECONÓMICOS Y COMERCIALES EN GENERAL	56,007,820.00	12,020,464.49	68,028,284.49	66,135,548.12	52,444,498.49	1,892,736.37
03 01 02	ASUNTOS LABORALES GENERALES	58,075,123.00	5,648,948.57	63,724,071.57	63,131,192.07	60,912,787.65	592,879.50
03 02 AGROPECUARIA, SILVICULTURA, PESCA Y CAZA		106,711,551.00	-8,531,547.21	98,180,003.79	95,933,311.97	85,744,236.28	2,246,691.82
03 02 01	AGROPECUARIA	76,284,472.00	-20,622,834.77	55,661,637.23	54,252,818.57	44,581,111.57	1,408,818.66
03 02 02	SILVICULTURA	10,643,121.00	208,959.23	10,852,080.23	10,850,048.30	10,850,048.30	2,031.93
03 02 03	ACUACULTURA, PESCA Y CAZA	2,503,558.00	614,029.90	3,117,587.90	2,974,966.90	2,474,966.90	142,621.00
03 02 04	AGROINDUSTRIAL	0.00	0.00	0.00	0.00	0.00	0.00
03 02 05	HIDROAGRÍCOLA	17,280,400.00	11,268,298.43	28,548,698.43	27,855,478.20	27,838,109.51	693,220.23
03 02 06	APOYO FINANCIERO A LA BANCA Y SEGURO AGROPECUARIO	0.00	0.00	0.00	0.00	0.00	0.00
03 03 COMBUSTIBLES Y ENERGIA		0.00	0.00	0.00	0.00	0.00	0.00
03 03 01	CARBON Y OTROS COMBUSTIBLES MINERALES SOLIDOS	0.00	0.00	0.00	0.00	0.00	0.00
03 03 02	PETROLEO Y GAS NATURAL (HIDROCARBUROS)	0.00	0.00	0.00	0.00	0.00	0.00



GOBIERNO DEL ESTADO DE COLIMA
Sistema Integral de Contabilidad Gubernamental
ESTADO ANALÍTICO DEL EJERCICIO DEL PRESUPUESTO DE EGRESOS
DEL 1 DE ENERO AL 31 DE DICIEMBRE DE 2025
 (Cifras en Pesos)

Análisis por: Clasificación Funcional

Clave Presupuestaria Fin-Fun-SFun	Descripción Concepto	Egresos						SEje
		Apr-Anual (1)	AyR-Anual (2)	PrM-Anual (3=1+2)	Dev Ene-Dic (4)	Pag Ene-Dic (5)	(6=3-4)	
03 03 03	COMBUSTIBLES NUCLEARES	0.00	0.00	0.00	0.00	0.00	0.00	0.00
03 03 04	OTROS COMBUSTIBLES	0.00	0.00	0.00	0.00	0.00	0.00	0.00
03 03 05	ELECTRICIDAD	0.00	0.00	0.00	0.00	0.00	0.00	0.00
03 03 06	ENERGIA NO ELECTRICA	0.00	0.00	0.00	0.00	0.00	0.00	0.00
03 04	MINERIA, MANUFACTURAS Y CONSTRUCCION	0.00	0.00	0.00	0.00	0.00	0.00	0.00
03 04 01	EXTRACCION DE RECURSOS MINERALES EXCEPTO LOS COMBUSTIBLES MINERALES	0.00	0.00	0.00	0.00	0.00	0.00	0.00
03 04 02	MANUFACTURAS	0.00	0.00	0.00	0.00	0.00	0.00	0.00
03 04 03	CONSTRUCCION	0.00	0.00	0.00	0.00	0.00	0.00	0.00
03 05	TRANSPORTE	322,875,390.00	388,131,943.60	711,007,333.60	379,530,416.19	376,637,834.81	331,476,917.41	
03 05 01	TRANSPORTE POR CARRETERA	322,875,390.00	388,131,943.60	711,007,333.60	379,530,416.19	376,637,834.81	331,476,917.41	
03 05 02	TRANSPORTE POR AGUA Y PUERTOS	0.00	0.00	0.00	0.00	0.00	0.00	0.00
03 05 03	TRANSPORTE POR FERROCARRIL	0.00	0.00	0.00	0.00	0.00	0.00	0.00
03 05 04	TRANSPORTE AEREO	0.00	0.00	0.00	0.00	0.00	0.00	0.00
03 05 05	TRANSPORTE POR OLEODUCTOS Y GASODUCTOS Y OTROS SISTEMAS DE TRANSPORTE	0.00	0.00	0.00	0.00	0.00	0.00	0.00
03 05 06	OTROS RELACIONADOS CON TRANSPORTE	0.00	0.00	0.00	0.00	0.00	0.00	0.00
03 06	COMUNICACIONES	0.00	0.00	0.00	0.00	0.00	0.00	0.00
03 06 01	COMUNICACIONES	0.00	0.00	0.00	0.00	0.00	0.00	0.00
03 07	TURISMO	52,661,166.00	14,916,436.07	67,577,602.07	66,508,377.02	64,002,017.81	1,069,225.05	
03 07 01	TURISMO	52,661,166.00	14,916,436.07	67,577,602.07	66,508,377.02	64,002,017.81	1,069,225.05	
03 07 02	HOTELES Y RESTAURANTES	0.00	0.00	0.00	0.00	0.00	0.00	0.00
03 08	CIENCIA, TECNOLOGÍA E INNOVACIÓN	7,280,218.00	880,510.56	8,160,728.56	7,615,781.62	6,171,207.12	544,946.94	
03 08 01	INVESTIGACION CIENTIFICA	0.00	0.00	0.00	0.00	0.00	0.00	0.00
03 08 02	DESARROLLO TECNOLÓGICO	7,280,218.00	880,510.56	8,160,728.56	7,615,781.62	6,171,207.12	544,946.94	
03 08 03	SERVICIOS CIENTIFICOS Y TECNOLOGICOS	0.00	0.00	0.00	0.00	0.00	0.00	0.00
03 08 04	INNOVACIÓN	0.00	0.00	0.00	0.00	0.00	0.00	0.00
03 09	OTRAS INDUSTRIAS Y OTROS ASUNTOS ECONÓMICOS	35,993,082.00	1,223,704.26	37,216,786.26	37,080,603.72	36,708,657.40	136,182.54	
03 09 01	COMERCIO, DISTRIBUCION, ALMACENAMIENTO Y DEPOSITO	0.00	0.00	0.00	0.00	0.00	0.00	0.00
03 09 02	OTRAS INDUSTRIAS	0.00	0.00	0.00	0.00	0.00	0.00	0.00
03 09 03	OTROS ASUNTOS ECONOMICOS	35,993,082.00	1,223,704.26	37,216,786.26	37,080,603.72	36,708,657.40	136,182.54	
04	OTRAS NO CLASIFICADAS EN FUNCIONES ANTERIORES	4,260,202,593.00	-26,411,051.55	4,233,791,541.45	4,233,976,236.88	4,230,967,145.94	-184,695.43	
04 01	TRANSACCIONES DE LA DEUDA PÚBLICA / COSTO FINANCIERO DE LA DEUDA	768,425,052.00	274,161,249.50	1,042,586,301.50	1,042,586,300.98	1,042,586,300.98	0.52	
04 01 01	DEUDA PÚBLICA INTERNA	768,425,052.00	274,161,249.50	1,042,586,301.50	1,042,586,300.98	1,042,586,300.98	0.52	
04 01 02	DEUDA PUBLICA EXTERNA	0.00	0.00	0.00	0.00	0.00	0.00	0.00



GOBIERNO DEL ESTADO DE COLIMA
Sistema Integral de Contabilidad Gubernamental
ESTADO ANALÍTICO DEL EJERCICIO DEL PRESUPUESTO DE EGRESOS
DEL 1 DE ENERO AL 31 DE DICIEMBRE DE 2025
 (Cifras en Pesos)

Análisis por: Clasificación Funcional

Clave Presupuestaria Fin-Fun-SFun	Descripción Concepto	Egresos					
		Apr-Anual (1)	AyR-Anual (2)	PrM-Anual (3=1+2)	Dev Ene-Dic (4)	Pag Ene-Dic (5)	SEje (6=3-4)
04 02	TRANSFERENCIAS, PARTICIPACIONES Y APORTACIONES ENTRE DIFERENTES NIVELES Y ÓRDENES DE GOBIERNO	3,334,416,398.00	-169,755,852.22	3,164,660,545.78	3,164,660,545.78	3,164,660,545.78	0.00
04 02 01	TRANSFERENCIAS ENTRE DIFERENTES NIVELES Y ÓRDENES DE GOBIERNO	0.00	80,500.00	80,500.00	80,500.00	80,500.00	0.00
04 02 02	PARTICIPACIONES ENTRE DIFERENTES NIVELES Y ÓRDENES DE GOBIERNO	2,169,346,883.00	-165,534,958.22	2,003,811,924.78	2,003,811,924.78	2,003,811,924.78	0.00
04 02 03	APORTACIONES ENTRE DIFERENTES NIVELES Y ÓRDENES DE GOBIERNO	1,165,069,515.00	-4,301,394.00	1,160,768,121.00	1,160,768,121.00	1,160,768,121.00	0.00
04 03	SANEAMIENTO DEL SISTEMA FINANCIERO	0.00	0.00	0.00	0.00	0.00	0.00
04 03 01	SANEAMIENTO DEL SISTEMA FINANCIERO	0.00	0.00	0.00	0.00	0.00	0.00
04 03 02	APOYOS IPAB	0.00	0.00	0.00	0.00	0.00	0.00
04 03 03	BANCA DE DESARROLLO	0.00	0.00	0.00	0.00	0.00	0.00
04 03 04	APOYO A LOS PROGRAMAS DE REESTRUCTURA EN UNIDADES DE INVERSION (UDIS)	0.00	0.00	0.00	0.00	0.00	0.00
04 04	ADEUDOS DE EJERCICIOS FISCALES ANTERIORES	157,361,143.00	-130,816,448.83	26,544,694.17	26,729,390.12	23,720,299.18	-184,695.95
04 04 01	ADEUDOS DE EJERCICIOS FISCALES ANTERIORES	157,361,143.00	-130,816,448.83	26,544,694.17	26,729,390.12	23,720,299.18	-184,695.95
TOTAL DEL EGRESO:		23,004,130,279.00	193,038,965.77	23,197,169,244.77	22,393,710,601.30	21,756,057,052.72	803,458,643.47



GOBIERNO DEL ESTADO DE COLIMA
Sistema Integral de Contabilidad Gubernamental
ESTADO ANALÍTICO DEL EJERCICIO DEL PRESUPUESTO DE EGRESOS
DEL 1 DE ENERO AL 31 DE DICIEMBRE DE 2025
(Cifras en Pesos)

Análisis por: Clasificador por Objeto del Gasto

Clave Presupuestaria	Descripción	Egresos					
		Apr-Anual	AyR-Anual	PrM-Anual	Dev Ene-Dic	Pag Ene-Dic	SEje
Cap-Con-PGen-PEsp	Concepto	(1)	(2)	(3=1+2)	(4)	(5)	(6=3-4)
1 0 0 0	SERVICIOS PERSONALES	2,527,759,401.00	-312,697,253.92	2,215,062,147.08	2,194,987,772.54	2,178,255,847.56	20,074,374.54
1 1 0 0	REMUNERACIONES AL PERSONAL DE CARÁCTER PERMANENTE	1,050,218,148.00	-80,565,982.29	969,652,165.71	965,163,865.81	965,163,865.81	4,488,299.90
1 1 1 0	DIETAS	0.00	-21,048.54	-21,048.54	-21,048.54	-21,048.54	0.00
1 1 1 1	DIETAS	0.00	-21,048.54	-21,048.54	-21,048.54	-21,048.54	0.00
1 1 2 0	HABERES	0.00	0.00	0.00	0.00	0.00	0.00
1 1 2 1	HABERES	0.00	0.00	0.00	0.00	0.00	0.00
1 1 3 0	SUELDOS BASE AL PERSONAL PERMANENTE	1,050,218,148.00	-80,544,933.75	969,673,214.25	965,184,914.35	965,184,914.35	4,488,299.90
1 1 3 1	SUELDOS	630,068,208.00	-60,308,957.89	569,759,250.11	566,962,208.76	566,962,208.76	2,797,041.35
1 1 3 2	SOBRESUELDOS	420,149,940.00	-20,533,763.38	399,616,176.62	397,924,918.07	397,924,918.07	1,691,258.55
1 1 3 3	RETROACTIVO	0.00	297,787.52	297,787.52	297,787.52	297,787.52	0.00
1 1 4 0	REMUNERACIONES POR ADSCRIPCIÓN LABORAL EN EL EXTRANJERO	0.00	0.00	0.00	0.00	0.00	0.00
1 1 4 1	REMUNERACIONES POR ADSCRIPCIÓN LABORAL EN EL EXTRANJERO	0.00	0.00	0.00	0.00	0.00	0.00
1 2 0 0	REMUNERACIONES AL PERSONAL DE CARÁCTER TRANSITORIO	43,868,844.00	-2,723,013.70	41,145,830.30	40,976,888.65	40,400,888.65	168,941.65
1 2 1 0	HONORARIOS ASIMILABLES A SALARIOS	0.00	4,626,000.00	4,626,000.00	4,617,000.00	4,041,000.00	9,000.00
1 2 1 1	HONORARIOS	0.00	0.00	0.00	0.00	0.00	0.00
1 2 1 2	HONORARIOS ASIMILADOS A SALARIOS	0.00	4,626,000.00	4,626,000.00	4,617,000.00	4,041,000.00	9,000.00
1 2 2 0	SUELDOS BASE AL PERSONAL EVENTUAL	43,868,844.00	-7,349,013.70	36,519,830.30	36,359,888.65	36,359,888.65	159,941.65
1 2 2 1	SUELDOS AL PERSONAL EVENTUAL	17,462,652.00	-451,143.12	17,011,508.88	17,011,508.88	17,011,508.88	0.00
1 2 2 2	SOBRESUELDOS AL PERSONAL EVENTUAL	13,275,168.00	-496,648.06	12,778,519.94	12,778,519.94	12,778,519.94	0.00
1 2 2 3	PAGO DE SUPLENCIAS BUROCRACIA	2,325,684.00	-2,325,684.00	0.00	0.00	0.00	0.00
1 2 2 4	PAGO DE SUPLENCIAS MAGISTERIO	3,999,984.00	-3,999,984.00	0.00	0.00	0.00	0.00
1 2 2 5	ASIGNACIÓN DE APOYO A LA DOCENCIA	6,805,356.00	-75,554.52	6,729,801.48	6,569,859.83	6,569,859.83	159,941.65
1 2 3 0	RETRIBUCIONES POR SERVICIOS DE CARÁCTER SOCIAL	0.00	0.00	0.00	0.00	0.00	0.00
1 2 3 1	RETRIBUCIONES POR SERVICIOS DE CARÁCTER SOCIAL	0.00	0.00	0.00	0.00	0.00	0.00
1 2 4 0	RETRIBUCIÓN A LOS REPRESENTANTES DE LOS TRABAJADORES Y DE LOS PATRONES EN LA JUNTA DE	0.00	0.00	0.00	0.00	0.00	0.00



GOBIERNO DEL ESTADO DE COLIMA
Sistema Integral de Contabilidad Gubernamental
ESTADO ANALÍTICO DEL EJERCICIO DEL PRESUPUESTO DE EGRESOS
DEL 1 DE ENERO AL 31 DE DICIEMBRE DE 2025
(Cifras en Pesos)

Análisis por: Clasificador por Objeto del Gasto

Clave Presupuestaria Cap-Con-PGen-PEsp	Descripción Concepto	Egresos						
		Apr-Anual (1)	AyR-Anual (2)	PrM-Anual (3=1+2)	Dev Ene-Dic (4)	Pag Ene-Dic (5)	SEje (6=3-4)	
1 2 4 1	CONCILIACIÓN Y ARBITRAJE							
	RETRIBUCIÓN A LOS REPRESENTANTES DE LOS TRABAJADORES Y DE LOS PATRONES EN LA JUNTA DE CONCILIACIÓN Y ARBITRAJE	0.00	0.00	0.00	0.00	0.00	0.00	0.00
1 3 0 0	REMUNERACIONES ADICIONALES Y ESPECIALES	454,974,375.00	-33,128,817.73	421,845,557.27	414,726,254.46	412,863,797.15	7,119,302.81	
1 3 1 0	PRIMAS POR AÑOS DE SERVICIOS EFECTIVOS PRESTADOS	109,167,996.00	378,158.46	109,546,154.46	108,503,225.40	106,705,229.25	1,042,929.06	
1 3 1 1	QUINQUENIO	85,450,716.00	1,864,649.38	87,315,365.38	87,036,230.29	87,036,230.29	279,135.09	
1 3 1 2	PAGO POR ANTIGÜEDAD	0.00	1,440,724.00	1,440,724.00	1,440,724.00	1,440,724.00	0.00	
1 3 1 3	ESTÍMULO ANTIGÜEDAD	19,283,772.00	-4,666,953.11	14,616,818.89	14,296,464.92	12,766,266.36	320,353.97	
1 3 1 5	GRATIFICACIÓN POR RETIRO	4,433,508.00	1,739,738.19	6,173,246.19	5,729,806.19	5,462,008.60	443,440.00	
1 3 2 0	PRIMAS DE VACACIONES, DOMINICAL Y GRATIFICACIÓN DE FIN DE AÑO	228,361,528.00	-5,420,556.19	222,940,971.81	217,363,053.19	217,298,592.03	5,577,918.62	
1 3 2 1	PRIMA VACACIONAL	51,354,085.00	-3,211,374.74	48,142,710.26	47,451,277.86	47,451,277.86	691,432.40	
1 3 2 2	PRIMA DOMINICAL	533,472.00	-86,133.99	447,338.01	447,338.01	447,338.01	0.00	
1 3 2 3	AGUINALDO	170,327,310.00	3,806,613.54	174,133,923.54	169,247,437.32	169,182,976.16	4,886,486.22	
1 3 2 4	ESTÍMULO FIN DE AÑO	6,146,661.00	-5,929,661.00	217,000.00	217,000.00	217,000.00	0.00	
1 3 3 0	HORAS EXTRAORDINARIAS	2,200,104.00	-2,200,104.00	0.00	0.00	0.00	0.00	
1 3 3 1	TIEMPO EXTRA	2,200,104.00	-2,200,104.00	0.00	0.00	0.00	0.00	
1 3 4 0	COMPENSACIONES	115,244,747.00	-25,886,316.00	89,358,431.00	88,859,975.87	88,859,975.87	498,455.13	
1 3 4 1	BONIFICACIÓN FISCAL	0.00	8,079.73	8,079.73	8,079.73	8,079.73	0.00	
1 3 4 2	COMPENSACIÓN FORTALECIMIENTO CURRICULAR	1,507,392.00	418,170.22	1,925,562.22	1,735,355.75	1,735,355.75	190,206.47	
1 3 4 3	FORTALECIMIENTO CURRICULAR	0.00	0.00	0.00	0.00	0.00	0.00	
1 3 4 4	COMPENSACIÓN BUROCRACIA	7,596,060.00	-5,677,262.65	1,918,797.35	1,766,543.07	1,766,543.07	152,254.28	
1 3 4 5	COMPENSACIÓN MAGISTERIO	6,150,120.00	948,715.83	7,098,835.83	7,098,835.83	7,098,835.83	0.00	
1 3 4 6	COMPENSACIÓN PROVISIONAL COMPACTABLE	35,772,228.00	-2,010,959.03	33,761,268.97	33,761,268.97	33,761,268.97	0.00	
1 3 4 8	COMPENSACIÓN INSPECTORES DE PREESCOLAR, PRIMARIA Y SECUNDARIA	0.00	580,320.00	580,320.00	580,320.00	580,320.00	0.00	
1 3 4 9	COMPENSACIÓN CARRERA MAGISTERIAL	8,589,300.00	-563,864.70	8,025,435.30	8,025,435.30	8,025,435.30	0.00	
1 3 4 10	COMPENSACIÓN TEMPORAL COMPACTABLE	17,359,980.00	-11,781,715.37	5,578,264.63	5,423,377.37	5,423,377.37	154,887.26	
1 3 4 12	COMPENSACIÓN RIESGO PROFESIONAL	4,294,944.00	-4,294,944.00	0.00	0.00	0.00	0.00	
1 3 4 14	SERVICIOS CO-CURRICULARES	12,809,976.00	-1,359,661.30	11,450,314.70	11,449,464.42	11,449,464.42	850.28	



GOBIERNO DEL ESTADO DE COLIMA
Sistema Integral de Contabilidad Gubernamental
ESTADO ANALÍTICO DEL EJERCICIO DEL PRESUPUESTO DE EGRESOS
DEL 1 DE ENERO AL 31 DE DICIEMBRE DE 2025
(Cifras en Pesos)

Análisis por: Clasificador por Objeto del Gasto

Clave Presupuestaria Cap-Con-PGen-PEsp	Descripción Concepto	Egresos						SEje
		Apr-Anual (1)	AyR-Anual (2)	PrM-Anual (3=1+2)	Dev Ene-Dic (4)	Pag Ene-Dic (5)	(6=3-4)	
1 3 4 15	ASIGNACIÓN DOCENTE	9,088,716.00	-726,594.30	8,362,121.70	8,361,864.86	8,361,864.86	256.84	
1 3 4 16	AJUSTE	0.00	0.00	0.00	0.00	0.00	0.00	
1 3 4 17	FORTALECIMIENTO A LA COMPENSACIÓN PROVISIONAL COMPACTABLE	12,076,031.00	-1,426,600.43	10,649,430.57	10,649,430.57	10,649,430.57	0.00	
1 3 4 20	ASIGNACIONES DOCENTES, PEDAGÓGICAS, GENÉRICAS Y ESPECIALES	0.00	0.00	0.00	0.00	0.00	0.00	
1 3 5 0	SOBREHABERES	0.00	0.00	0.00	0.00	0.00	0.00	
1 3 5 1	SOBREHABERES	0.00	0.00	0.00	0.00	0.00	0.00	
1 3 6 0	ASIGNACIONES DE TÉCNICO, DE MANDO, POR COMISIÓN, DE VUELO Y DE TÉCNICO ESPECIAL	0.00	0.00	0.00	0.00	0.00	0.00	
1 3 6 1	ASIGNACIONES DE TÉCNICO, DE MANDO, POR COMISIÓN, DE VUELO Y DE TÉCNICO ESPECIAL	0.00	0.00	0.00	0.00	0.00	0.00	
1 3 7 0	HONORARIOS ESPECIALES	0.00	0.00	0.00	0.00	0.00	0.00	
1 3 7 1	HONORARIOS POR NOTIFICACIÓN Y VERIFICACIÓN	0.00	0.00	0.00	0.00	0.00	0.00	
1 3 8 0	PARTICIPACIONES POR VIGILANCIA EN EL CUMPLIMIENTO DE LAS LEYES Y CUSTODIA DE VALORES	0.00	0.00	0.00	0.00	0.00	0.00	
1 3 8 1	INCENTIVOS POR FISCALIZACIÓN Y VIGILANCIA DE OBLIGACIONES	0.00	0.00	0.00	0.00	0.00	0.00	
1 4 0 0	SEGURIDAD SOCIAL	194,229,192.00	-45,397,702.49	148,831,489.51	148,309,978.64	134,264,407.64	521,510.87	
1 4 1 0	APORTACIONES DE SEGURIDAD SOCIAL	188,389,860.00	-39,558,370.49	148,831,489.51	148,309,978.64	134,264,407.64	521,510.87	
1 4 1 1	APORTACIONES DE SEGURIDAD SOCIAL	188,389,860.00	-39,558,370.49	148,831,489.51	148,309,978.64	134,264,407.64	521,510.87	
1 4 2 0	APORTACIONES A FONDOS DE VIVIENDA	2,055,408.00	-2,055,408.00	0.00	0.00	0.00	0.00	
1 4 2 1	APORTACIONES A FONDOS DE VIVIENDA	2,055,408.00	-2,055,408.00	0.00	0.00	0.00	0.00	
1 4 3 0	APORTACIONES AL SISTEMA PARA EL RETIRO	3,231,348.00	-3,231,348.00	0.00	0.00	0.00	0.00	
1 4 3 1	APORTACIONES AL SISTEMA DE AHORRO PARA EL RETIRO	3,231,348.00	-3,231,348.00	0.00	0.00	0.00	0.00	
1 4 4 0	APORTACIONES PARA SEGUROS	552,576.00	-552,576.00	0.00	0.00	0.00	0.00	
1 4 4 1	APORTACIONES PARA SEGUROS	552,576.00	-552,576.00	0.00	0.00	0.00	0.00	
1 5 0 0	OTRAS PRESTACIONES SOCIALES Y ECONÓMICAS	606,439,086.00	-81,720,908.54	524,718,177.46	517,170,488.14	516,930,796.65	7,547,689.32	



GOBIERNO DEL ESTADO DE COLIMA
Sistema Integral de Contabilidad Gubernamental
ESTADO ANALÍTICO DEL EJERCICIO DEL PRESUPUESTO DE EGRESOS
DEL 1 DE ENERO AL 31 DE DICIEMBRE DE 2025
(Cifras en Pesos)

Análisis por: Clasificador por Objeto del Gasto

Clave Presupuestaria Cap-Con-PGen-PEsp	Descripción Concepto	Egresos					
		Apr-Anual (1)	AyR-Anual (2)	PrM-Anual (3=1+2)	Dev Ene-Dic (4)	Pag Ene-Dic (5)	SEje (6=3-4)
1 5 1 0	CUOTAS PARA EL FONDO DE AHORRO Y FONDO DE TRABAJO	14,687,904.00	-4,066,961.01	10,620,942.99	10,620,942.99	10,620,942.99	0.00
1 5 1 1	APORTACIÓN DEL GOBIERNO AL FONDO DE AHORRO	14,687,904.00	-4,066,961.01	10,620,942.99	10,620,942.99	10,620,942.99	0.00
1 5 2 0	INDEMNIZACIONES	8,239,932.00	5,879,531.04	14,119,463.04	12,427,964.98	12,427,964.98	1,691,498.06
1 5 2 1	INDEMNIZACIONES	8,239,932.00	5,879,531.04	14,119,463.04	12,427,964.98	12,427,964.98	1,691,498.06
1 5 2 2	INDEMNIZACIONES SEGURIDAD PÚBLICA	0.00	0.00	0.00	0.00	0.00	0.00
1 5 3 0	PRESTACIONES Y HABERES DE RETIRO	877,500.00	-243,515.34	633,984.66	633,984.66	419,499.52	0.00
1 5 3 1	FONDO DE RETIRO	877,500.00	-243,515.34	633,984.66	633,984.66	419,499.52	0.00
1 5 4 0	PRESTACIONES CONTRACTUALES	306,380,448.00	-33,056,857.87	273,323,590.13	270,337,327.79	270,330,667.79	2,986,262.34
1 5 4 1	APOYO MÉDICO	301,122.00	-51,372.00	249,750.00	249,750.00	243,090.00	0.00
1 5 4 2	PRIMA DE RIESGO	13,750,896.00	-1,950,391.03	11,800,504.97	11,800,504.97	11,800,504.97	0.00
1 5 4 3	PREVISIÓN SOCIAL MÚLTIPLE	39,389,064.00	-4,981,032.94	34,408,031.06	33,983,253.60	33,983,253.60	424,777.46
1 5 4 4	DESPENSA	86,896,536.00	-11,392,317.29	75,504,218.71	74,857,102.49	74,857,102.49	647,116.22
1 5 4 5	AYUDA PARA RENTA	39,538,044.00	-3,745,332.77	35,792,711.23	35,792,711.23	35,792,711.23	0.00
1 5 4 6	AJUSTE DE CALENDARIO	15,075,438.00	54,687.40	15,130,125.40	15,130,125.40	15,130,125.40	0.00
1 5 4 7	PRODUCTIVIDAD	92,279,196.00	-8,131,692.34	84,147,503.66	82,233,135.00	82,233,135.00	1,914,368.66
1 5 4 8	MEDIDA PARA EL BIENESTAR	19,150,152.00	-2,859,406.90	16,290,745.10	16,290,745.10	16,290,745.10	0.00
1 5 5 0	APOYOS A LA CAPACITACIÓN DE LOS SERVIDORES PÚBLICOS	20,015,696.00	-5,164,537.25	14,851,158.75	14,851,158.75	14,851,158.75	0.00
1 5 5 1	APOYO DE CAPACITACIÓN	1,678,812.00	-842,814.32	835,997.68	835,997.68	835,997.68	0.00
1 5 5 2	APOYO PARA DESARROLLO Y CAPACITACIÓN	440,232.00	-440,232.00	0.00	0.00	0.00	0.00
1 5 5 3	APOYO PARA LA SUPERACIÓN ACADÉMICA	1,580,900.00	-148,494.29	1,432,405.71	1,432,405.71	1,432,405.71	0.00
1 5 5 4	BECAS PARA SERVIDORES PÚBLICOS	12,640,752.00	-5,985,243.83	6,655,508.17	6,655,508.17	6,655,508.17	0.00
1 5 5 5	BECAS PARA HIJOS DE SERVIDORES PÚBLICOS	3,675,000.00	2,252,247.19	5,927,247.19	5,927,247.19	5,927,247.19	0.00
1 5 9 0	OTRAS PRESTACIONES SOCIALES Y ECONÓMICAS	256,237,606.00	-45,068,568.11	211,169,037.89	208,299,108.97	208,280,562.62	2,869,928.92
1 5 9 1	DOTACIÓN COMPLEMENTARIA	0.00	0.00	0.00	0.00	0.00	0.00
1 5 9 3	AYUDA PARA TRANSPORTE	17,030,436.00	-522,490.61	16,507,945.39	16,507,945.39	16,507,945.39	0.00
1 5 9 5	DÍA DE REYES	726,072.00	-726,072.00	0.00	0.00	0.00	0.00
1 5 9 6	ESTÍMULO SINDICAL	6,940,679.00	44,652.76	6,985,331.76	6,985,331.76	6,985,331.76	0.00
1 5 9 7	AYUDA ADQUISICIÓN DE LIBROS	244,500.00	7,593.00	252,093.00	252,093.00	252,093.00	0.00
1 5 9 8	DÍAS PERMISOS ECONÓMICOS NO	13,788,885.00	-6,349,864.84	7,439,020.16	7,439,020.16	7,439,020.16	0.00



GOBIERNO DEL ESTADO DE COLIMA
Sistema Integral de Contabilidad Gubernamental
ESTADO ANALÍTICO DEL EJERCICIO DEL PRESUPUESTO DE EGRESOS
DEL 1 DE ENERO AL 31 DE DICIEMBRE DE 2025
(Cifras en Pesos)

Análisis por: Clasificador por Objeto del Gasto

Clave Presupuestaria Cap-Con-PGen-PEsp	Descripción Concepto	Egresos					
		Apr-Anual (1)	AyR-Anual (2)	PrM-Anual (3=1+2)	Dev Ene-Dic (4)	Pag Ene-Dic (5)	SEje (6=3-4)
DISFRUTADOS							
1 5 9 10	AYUDA ADQUISICIÓN DE LENTES	2,025,456.00	-1,640,511.41	384,944.59	384,944.59	384,944.59	0.00
1 5 9 11	AYUDA PARA GASTOS ESCOLARES	3,396,452.00	-77,614.33	3,318,837.67	3,131,080.67	3,131,080.67	187,757.00
1 5 9 12	ADQUISICIÓN APARATOS ORTOPÉDICOS, AUDITIVOS Y/O SILLAS Y PRÓTESIS	100,008.00	-100,008.00	0.00	0.00	0.00	0.00
1 5 9 13	DÍAS DE DESCANSO OBLIGATORIO	592,601.00	-165,464.08	427,136.92	427,136.92	427,136.92	0.00
1 5 9 14	SERVICIO DE GUARDERÍA	0.00	0.00	0.00	0.00	0.00	0.00
1 5 9 15	ASIGNACIÓN DE ACTIVIDADES CULTURALES	791,521.00	-73,518.65	718,002.35	718,002.35	718,002.35	0.00
1 5 9 16	DÍA SOCIAL DEL MAESTRO	29,643,143.00	-1,504,540.30	28,138,602.70	28,138,602.70	28,129,221.94	0.00
1 5 9 17	ESTÍMULO ESPECIAL	4,454,096.00	975,205.84	5,429,301.84	5,429,301.84	5,429,301.84	0.00
1 5 9 18	DÍA SOCIAL DEL BURÓCRATA	19,279,652.00	346,751.88	19,626,403.88	19,626,403.88	19,626,403.88	0.00
1 5 9 19	APOYO PARA COMPRA DE JUGUETES	6,877,778.00	-1,380,635.18	5,497,142.82	4,799,610.82	4,799,610.82	697,532.00
1 5 9 20	DÍA SOCIAL DEL PADRE	1,271,835.00	33,522.02	1,305,357.02	1,305,357.02	1,305,357.02	0.00
1 5 9 21	DÍA SOCIAL DE LA SECRETARÍA	64,084.00	-1,834.96	62,249.04	62,249.04	62,249.04	0.00
1 5 9 22	ESTANDARIZACIÓN	0.00	0.00	0.00	0.00	0.00	0.00
1 5 9 23	NIVELACIÓN	12,515,971.00	-1,489,804.24	11,026,166.76	11,026,166.76	11,026,166.76	0.00
1 5 9 24	ASIGNACIÓN ESPECÍFICA	12,996.00	-4,793.99	8,202.01	8,202.01	8,202.01	0.00
1 5 9 25	MATERIAL DIDÁCTICO	9,678,912.00	-130,232.95	9,548,679.05	9,243,220.91	9,243,220.91	305,458.14
1 5 9 26	CANASTA BÁSICA	70,762,623.00	-16,848,856.84	53,913,766.16	53,913,766.16	53,904,600.57	0.00
1 5 9 27	DÍA SOCIAL DE LAS MADRES	3,199,411.00	-753,273.11	2,446,137.89	2,446,137.89	2,446,137.89	0.00
1 5 9 28	CANASTILLA MATERNAL	0.00	0.00	0.00	0.00	0.00	0.00
1 5 9 29	AYUDA SERVICIOS A LA DOCENCIA	1,698,168.00	30,997.51	1,729,165.51	1,499,013.71	1,499,013.71	230,151.80
1 5 9 30	AYUDA DE APOYO Y ASISTENCIA	804,624.00	95,654.20	900,278.20	744,236.52	744,236.52	156,041.68
1 5 9 32	APOYO PARA IMPRESIÓN DE TESIS	180,204.00	-180,204.00	0.00	0.00	0.00	0.00
1 5 9 33	ESTÍMULO PARA LA FERIA	4,336,201.00	-493,355.38	3,842,845.62	3,842,845.62	3,842,845.62	0.00
1 5 9 34	DÍA DEL TRABAJADOR	653,976.00	-653,976.00	0.00	0.00	0.00	0.00
1 5 9 35	APOYO DESPENSA NAVIDEÑA	225,817.00	-30,517.00	195,300.00	195,300.00	195,300.00	0.00
1 5 9 36	APOYO ECONÓMICO	0.00	132,000.00	132,000.00	132,000.00	132,000.00	0.00
1 5 9 39	ESTÍMULO POLICÍA EJEMPLAR	6,300,000.00	-2,497,097.20	3,802,902.80	3,624,400.00	3,624,400.00	178,502.80
1 5 9 40	ESTÍMULO POR CUMPLEAÑOS	3,604,963.00	-174,692.20	3,430,270.80	3,430,270.80	3,430,270.80	0.00
1 5 9 41	DÍA DEL POLICÍA	1,500,000.00	-443,626.80	1,056,373.20	1,056,373.20	1,056,373.20	0.00
1 5 9 42	ESTÍMULO SINDICATO NACIONAL DE TRABAJADORES DE LA EDUCACIÓN	6,200,110.00	-620,694.79	5,579,415.21	5,440,416.21	5,440,416.21	138,999.00
1 5 9 50	PAGO DE SEGURO DE VIDA	12,245,076.00	-10,825,076.00	1,420,000.00	1,420,000.00	1,420,000.00	0.00
1 5 9 52	KIT INCENTIVOS POR RESULTADOS	2,337,660.00	145,215.51	2,482,875.51	2,482,875.51	2,482,875.51	0.00



GOBIERNO DEL ESTADO DE COLIMA
Sistema Integral de Contabilidad Gubernamental
ESTADO ANALÍTICO DEL EJERCICIO DEL PRESUPUESTO DE EGRESOS
DEL 1 DE ENERO AL 31 DE DICIEMBRE DE 2025
(Cifras en Pesos)

Análisis por: Clasificador por Objeto del Gasto

Clave Presupuestaria Cap-Con-PGen-PEsp	Descripción Concepto	Egresos					
		Apr-Anual (1)	AyR-Anual (2)	PrM-Anual (3=1+2)	Dev Ene-Dic (4)	Pag Ene-Dic (5)	SEje (6=3-4)
	DESTACADOS						
1 5 9 53	IDÓNEOS EN LOS CONCURSOS DE OPOSICIÓN	0.00	0.00	0.00	0.00	0.00	0.00
1 5 9 54	NIVELACIÓN COMPLEMENTARIA	12,753,696.00	808,594.03	13,562,290.03	12,586,803.53	12,586,803.53	975,486.50
1 6 0 0	PREVISIONES	60,523,956.00	-60,523,956.00	0.00	0.00	0.00	0.00
1 6 1 0	PREVISIONES DE CARÁCTER LABORAL, ECONÓMICA Y DE SEGURIDAD SOCIAL	60,523,956.00	-60,523,956.00	0.00	0.00	0.00	0.00
1 6 1 1	PREVISIONES SALARIALES Y ECONÓMICAS	60,523,956.00	-60,523,956.00	0.00	0.00	0.00	0.00
1 7 0 0	PAGO DE ESTÍMULOS A SERVIDORES PÚBLICOS	117,505,800.00	-8,636,873.17	108,868,926.83	108,640,296.84	108,632,091.66	228,629.99
1 7 1 0	ESTÍMULOS	117,505,800.00	-8,636,873.17	108,868,926.83	108,640,296.84	108,632,091.66	228,629.99
1 7 1 1	INCENTIVOS POR GASTOS DE EJECUCIÓN	0.00	0.00	0.00	0.00	0.00	0.00
1 7 1 3	LICENCIATURA	3,987,360.00	153,317.94	4,140,677.94	4,140,677.94	4,140,677.94	0.00
1 7 1 5	ESPECIALIDAD	204.00	1,140.24	1,344.24	1,344.24	1,344.24	0.00
1 7 1 6	MAESTRÍA	493,164.00	-1,481.29	491,682.71	491,682.71	491,682.71	0.00
1 7 1 7	ESTÍMULO PERSONAL	62,631,047.00	-5,498,022.06	57,133,024.94	56,907,129.53	56,907,129.53	225,895.41
1 7 1 8	ESTÍMULOS POR PRODUCTIVIDAD, EFICIENCIA Y CALIDAD	11,744,022.00	-3,850,721.28	7,893,300.72	7,893,300.72	7,885,095.54	0.00
1 7 1 9	PUNTUALIDAD Y ASISTENCIA	33,335,208.00	-1,680,643.10	31,654,564.90	31,654,564.90	31,654,564.90	0.00
1 7 1 10	ESTÍMULO DEL DÍA DE LA MADRE O DEL PADRE	1,807,555.00	-227,555.00	1,580,000.00	1,580,000.00	1,580,000.00	0.00
1 7 1 12	INCENTIVO PROMOCIÓN HORIZONTAL	3,450,384.00	2,455,074.13	5,905,458.13	5,902,723.55	5,902,723.55	2,734.58
1 7 1 14	COMPENSACIÓN POR ACTUACIÓN Y PRODUCTIVIDAD	56,856.00	2,227.95	59,083.95	59,083.95	59,083.95	0.00
1 7 1 16	DOCTORADO	0.00	9,789.30	9,789.30	9,789.30	9,789.30	0.00
1 7 2 0	RECOMPENSAS	0.00	0.00	0.00	0.00	0.00	0.00
1 7 2 1	RECOMPENSAS	0.00	0.00	0.00	0.00	0.00	0.00
2 0 0 0	MATERIALES Y SUMINISTROS	296,329,937.00	-49,300,055.86	247,029,881.14	245,135,683.63	189,001,109.07	1,894,197.51
2 1 0 0	MATERIALES DE ADMINISTRACIÓN, EMISIÓN DE DOCUMENTOS Y ARTÍCULOS OFICIALES	36,381,364.00	-1,128,270.27	35,253,093.73	35,215,569.73	24,928,459.61	37,524.00
2 1 1 0	MATERIALES, ÚTILES Y EQUIPOS MENORES DE OFICINA	6,763,740.00	-647,103.17	6,116,636.83	6,105,995.30	5,218,791.09	10,641.53
2 1 1 1	MATERIALES, ÚTILES Y EQUIPOS MENORES DE OFICINA	6,763,740.00	-647,103.17	6,116,636.83	6,105,995.30	5,218,791.09	10,641.53



GOBIERNO DEL ESTADO DE COLIMA
Sistema Integral de Contabilidad Gubernamental
ESTADO ANALÍTICO DEL EJERCICIO DEL PRESUPUESTO DE EGRESOS
DEL 1 DE ENERO AL 31 DE DICIEMBRE DE 2025
 (Cifras en Pesos)

Análisis por: Clasificador por Objeto del Gasto

Clave Presupuestaria Cap-Con-PGen-PEsp	Descripción Concepto	Egresos					
		Apr-Anual (1)	AyR-Anual (2)	PrM-Anual (3=1+2)	Dev Ene-Dic (4)	Pag Ene-Dic (5)	SEje (6=3-4)
2 1 2 0	MATERIALES Y ÚTILES DE IMPRESIÓN Y REPRODUCCIÓN	615,347.00	-467,373.43	147,973.57	147,633.17	97,973.57	340.40
2 1 2 1	MATERIALES Y ÚTILES DE IMPRESIÓN	615,347.00	-467,373.43	147,973.57	147,633.17	97,973.57	340.40
2 1 2 2	MATERIALES DE FOTOGRAFÍA, CINEMATOGRAFÍA Y AUDIOVISUALES	0.00	0.00	0.00	0.00	0.00	0.00
2 1 2 3	REVELADO	0.00	0.00	0.00	0.00	0.00	0.00
2 1 3 0	MATERIAL ESTADÍSTICO Y GEOGRÁFICO	0.00	0.00	0.00	0.00	0.00	0.00
2 1 3 1	MATERIAL ESTADÍSTICO Y GEOGRÁFICO	0.00	0.00	0.00	0.00	0.00	0.00
2 1 4 0	MATERIALES, ÚTILES Y EQUIPOS MENORES DE TECNOLOGÍAS DE LA INFORMACIÓN Y COMUNICACIONES	1,638,446.00	-955,141.96	683,304.04	658,134.77	603,428.83	25,169.27
2 1 4 1	MATERIALES Y ACCESORIOS MENORES DE EQUIPO DE CÓMPUTO	1,638,446.00	-955,141.96	683,304.04	658,134.77	603,428.83	25,169.27
2 1 5 0	MATERIAL IMPRESO E INFORMACIÓN DIGITAL	190,750.00	-188,870.80	1,879.20	1,879.20	1,879.20	0.00
2 1 5 1	LIBROS Y REVISTAS	0.00	0.00	0.00	0.00	0.00	0.00
2 1 5 2	SUSCRIPCIONES A PERIÓDICOS, REVISTAS Y MEDIOS INFORMATIVOS	1,000.00	-1,000.00	0.00	0.00	0.00	0.00
2 1 5 3	MATERIAL E INFORMACIÓN DIGITAL	189,750.00	-187,870.80	1,879.20	1,879.20	1,879.20	0.00
2 1 6 0	MATERIAL DE LIMPIEZA	4,648,589.00	-794,431.97	3,854,157.03	3,854,157.03	3,120,567.96	0.00
2 1 6 1	MATERIALES SANITARIO Y DE LIMPIEZA	4,648,589.00	-794,431.97	3,854,157.03	3,854,157.03	3,120,567.96	0.00
2 1 7 0	MATERIALES Y ÚTILES DE ENSEÑANZA	16,500.00	261,736.85	278,236.85	276,864.05	276,864.05	1,372.80
2 1 7 1	MATERIALES EDUCATIVOS	16,500.00	261,736.85	278,236.85	276,864.05	276,864.05	1,372.80
2 1 8 0	MATERIALES PARA EL REGISTRO E IDENTIFICACIÓN DE BIENES Y PERSONAS	22,507,992.00	1,662,914.21	24,170,906.21	24,170,906.21	15,608,954.91	0.00
2 1 8 1	MATERIALES PARA LA CONSERVACIÓN DE SEÑALES DE TRÁNSITO	7,992.00	-7,992.00	0.00	0.00	0.00	0.00
2 1 8 2	VALORES EN TRÁNSITO	22,500,000.00	1,670,906.21	24,170,906.21	24,170,906.21	15,608,954.91	0.00
2 1 8 3	IDENTIFICACIONES Y GAFETES DE BIENES Y PERSONAS	0.00	0.00	0.00	0.00	0.00	0.00
2 2 0 0	ALIMENTOS Y UTENSILIOS	62,755,126.00	7,017,627.14	69,772,753.14	69,757,692.12	52,085,361.26	15,061.02
2 2 1 0	PRODUCTOS ALIMENTICIOS PARA PERSONAS	62,311,526.00	7,057,826.10	69,369,352.10	69,355,302.08	51,746,359.28	14,050.02
2 2 1 1	ALIMENTOS DE RECLUSOS	49,000,000.00	1,206,447.38	50,206,447.38	50,206,447.38	37,734,817.19	0.00
2 2 1 2	ALIMENTACIÓN EN HOSPITALES,	0.00	0.00	0.00	0.00	0.00	0.00



GOBIERNO DEL ESTADO DE COLIMA
Sistema Integral de Contabilidad Gubernamental
ESTADO ANALÍTICO DEL EJERCICIO DEL PRESUPUESTO DE EGRESOS
DEL 1 DE ENERO AL 31 DE DICIEMBRE DE 2025
 (Cifras en Pesos)

Análisis por: Clasificador por Objeto del Gasto

Clave Presupuestaria Cap-Con-PGen-PEsp	Descripción Concepto	Egresos					
		Apr-Anual (1)	AyR-Anual (2)	PrM-Anual (3=1+2)	Dev Ene-Dic (4)	Pag Ene-Dic (5)	SEje (6=3-4)
2 2 1 3	ALBERGUES Y GUARDERÍAS						
	ALIMENTOS ACADEMIA Y CENTROS REGIONALES DE CAPACITACIÓN POLICÍACA	0.00	52,047.29	52,047.29	50,882.00	50,882.00	1,165.29
2 2 1 4	DESPENSAS FAMILIARES	495,000.00	-121,094.50	373,905.50	373,905.50	280,429.10	0.00
2 2 1 5	ALIMENTACIÓN DE PERSONAS EN ACTIVIDADES EXTRAORDINARIAS	10,791,600.00	6,672,751.55	17,464,351.55	17,463,883.55	12,614,012.55	468.00
2 2 1 6	GASTOS MENORES DE ALIMENTOS	2,024,926.00	-752,325.62	1,272,600.38	1,260,183.65	1,066,218.44	12,416.73
2 2 2 0	PRODUCTOS ALIMENTICIOS PARA ANIMALES	442,400.00	-76,280.25	366,119.75	366,119.75	310,619.69	0.00
2 2 2 1	ALIMENTACIÓN DE ANIMALES	442,400.00	-76,280.25	366,119.75	366,119.75	310,619.69	0.00
2 2 3 0	UTENSILIOS PARA EL SERVICIO DE ALIMENTACIÓN	1,200.00	36,081.29	37,281.29	36,270.29	28,382.29	1,011.00
2 2 3 1	UTENSILIOS MENORES PARA SERVICIO DE ALIMENTACIÓN	1,200.00	36,081.29	37,281.29	36,270.29	28,382.29	1,011.00
2 3 0 0	MATERIAS PRIMAS Y MATERIALES DE PRODUCCIÓN Y COMERCIALIZACIÓN	5,404.00	4,114.96	9,518.96	9,518.96	9,518.96	0.00
2 3 1 0	PRODUCTOS ALIMENTICIOS, AGROPECUARIOS Y FORESTALES ADQUIRIDOS COMO MATERIA PRIMA	0.00	0.00	0.00	0.00	0.00	0.00
2 3 1 1	PRODUCTOS ALIMENTICIOS, AGROPECUARIOS Y FORESTALES ADQUIRIDOS COMO MATERIA PRIMA	0.00	0.00	0.00	0.00	0.00	0.00
2 3 2 0	INSUMOS TEXTILES ADQUIRIDOS COMO MATERIA PRIMA	0.00	0.00	0.00	0.00	0.00	0.00
2 3 2 1	INSUMOS TEXTILES ADQUIRIDOS COMO MATERIA PRIMA	0.00	0.00	0.00	0.00	0.00	0.00
2 3 3 0	PRODUCTOS DE PAPEL, CARTÓN E IMPRESOS ADQUIRIDOS COMO MATERIA PRIMA	0.00	0.00	0.00	0.00	0.00	0.00
2 3 3 1	PRODUCTOS DE PAPEL, CARTÓN E IMPRESOS ADQUIRIDOS COMO MATERIA PRIMA	0.00	0.00	0.00	0.00	0.00	0.00
2 3 4 0	COMBUSTIBLES, LUBRICANTES, ADITIVOS, CARBÓN Y SUS DERIVADOS ADQUIRIDOS COMO MATERIA PRIMA	0.00	0.00	0.00	0.00	0.00	0.00
2 3 4 1	COMBUSTIBLES, LUBRICANTES,	0.00	0.00	0.00	0.00	0.00	0.00



GOBIERNO DEL ESTADO DE COLIMA
Sistema Integral de Contabilidad Gubernamental
ESTADO ANALÍTICO DEL EJERCICIO DEL PRESUPUESTO DE EGRESOS
DEL 1 DE ENERO AL 31 DE DICIEMBRE DE 2025
 (Cifras en Pesos)

Análisis por: Clasificador por Objeto del Gasto

Clave Presupuestaria Cap-Con-PGen-PEsp	Descripción Concepto	Egresos						SEje (6=3-4)
		Apr-Anual (1)	AyR-Anual (2)	PrM-Anual (3=1+2)	Dev Ene-Dic (4)	Pag Ene-Dic (5)		
2 3 5 0	ADITIVOS, CARBÓN Y SUS DERIVADOS ADQUIRIDOS COMO MATERIA PRIMA PRODUCTOS QUÍMICOS, FARMACÉUTICOS Y DE LABORATORIO ADQUIRIDOS COMO MATERIA PRIMA	0.00	0.00	0.00	0.00	0.00	0.00	0.00
2 3 5 1	PRODUCTOS QUÍMICOS, FARMACÉUTICOS Y DE LABORATORIO ADQUIRIDOS COMO MATERIA PRIMA	0.00	0.00	0.00	0.00	0.00	0.00	0.00
2 3 6 0	PRODUCTOS METÁLICOS Y A BASE DE MINERALES NO METÁLICOS ADQUIRIDOS COMO MATERIA PRIMA	0.00	0.00	0.00	0.00	0.00	0.00	0.00
2 3 6 1	PRODUCTOS METÁLICOS Y A BASE DE MINERALES NO METÁLICOS ADQUIRIDOS COMO MATERIA PRIMA	0.00	0.00	0.00	0.00	0.00	0.00	0.00
2 3 7 0	PRODUCTOS DE CUERO, PIEL, PLÁSTICO Y HULE ADQUIRIDOS COMO MATERIA PRIMA	5,404.00	-5,404.00	0.00	0.00	0.00	0.00	0.00
2 3 7 1	PRODUCTOS DE CUERO, PIEL, PLÁSTICO Y HULE ADQUIRIDOS COMO MATERIA PRIMA	5,404.00	-5,404.00	0.00	0.00	0.00	0.00	0.00
2 3 8 0	MERCANCIAS ADQUIRIDAS PARA SU COMERCIALIZACIÓN	0.00	0.00	0.00	0.00	0.00	0.00	0.00
2 3 8 1	MERCANCIAS ADQUIRIDAS PARA SU COMERCIALIZACIÓN	0.00	0.00	0.00	0.00	0.00	0.00	0.00
2 3 9 0	OTROS PRODUCTOS ADQUIRIDOS COMO MATERIA PRIMA	0.00	9,518.96	9,518.96	9,518.96	9,518.96	9,518.96	0.00
2 3 9 1	OTROS PRODUCTOS ADQUIRIDOS COMO MATERIA PRIMA	0.00	9,518.96	9,518.96	9,518.96	9,518.96	9,518.96	0.00
2 4 0 0	MATERIALES Y ARTÍCULOS DE CONSTRUCCIÓN Y DE REPARACIÓN	3,466,445.00	-518,632.07	2,947,812.93	2,940,537.44	2,278,446.44	7,275.49	
2 4 1 0	PRODUCTOS MINERALES NO METÁLICOS	0.00	60,722.90	60,722.90	60,722.90	37,986.90	0.00	
2 4 1 1	PRODUCTOS MINERALES NO METÁLICOS	0.00	60,722.90	60,722.90	60,722.90	37,986.90	0.00	
2 4 2 0	CEMENTO Y PRODUCTOS DE CONCRETO	75,230.00	-49,479.21	25,750.79	25,750.79	15,080.65	0.00	
2 4 2 1	CEMENTO Y PRODUCTOS DE CONCRETO	75,230.00	-49,479.21	25,750.79	25,750.79	15,080.65	0.00	
2 4 3 0	CAL, YESO Y PRODUCTOS DE YESO	0.00	25,251.79	25,251.79	25,251.79	25,251.79	0.00	
2 4 3 1	CAL, YESO Y PRODUCTOS DE YESO	0.00	25,251.79	25,251.79	25,251.79	25,251.79	0.00	



GOBIERNO DEL ESTADO DE COLIMA
Sistema Integral de Contabilidad Gubernamental
ESTADO ANALÍTICO DEL EJERCICIO DEL PRESUPUESTO DE EGRESOS
DEL 1 DE ENERO AL 31 DE DICIEMBRE DE 2025
 (Cifras en Pesos)

Análisis por: Clasificador por Objeto del Gasto

Clave Presupuestaria Cap-Con-PGen-PEsp	Descripción Concepto	Egresos						SEje (6=3-4)
		Apr-Anual (1)	AyR-Anual (2)	PrM-Anual (3=1+2)	Dev Ene-Dic (4)	Pag Ene-Dic (5)		
2 4 4 0	MADERA Y PRODUCTOS DE MADERA	121,250.00	113,679.47	234,929.47	234,929.47	234,929.47	0.00	
2 4 4 1	MADERA Y PRODUCTOS DE MADERA	121,250.00	113,679.47	234,929.47	234,929.47	234,929.47	0.00	
2 4 5 0	VIDRIO Y PRODUCTOS DE VIDRIO	0.00	41,859.72	41,859.72	41,859.72	41,859.72	0.00	
2 4 5 1	VIDRIO Y PRODUCTOS DE VIDRIO	0.00	41,859.72	41,859.72	41,859.72	41,859.72	0.00	
2 4 6 0	MATERIAL ELÉCTRICO Y ELECTRÓNICO	1,473,718.00	-233,778.15	1,239,939.85	1,235,087.94	1,072,122.74	4,851.91	
2 4 6 1	MATERIAL ELÉCTRICO Y ELECTRÓNICO	1,473,718.00	-233,778.15	1,239,939.85	1,235,087.94	1,072,122.74	4,851.91	
2 4 7 0	ARTÍCULOS METÁLICOS PARA LA CONSTRUCCIÓN	66,590.00	328,203.64	394,793.64	394,793.64	57,897.04	0.00	
2 4 7 1	ARTÍCULOS METÁLICOS PARA LA CONSTRUCCIÓN	66,590.00	328,203.64	394,793.64	394,793.64	57,897.04	0.00	
2 4 8 0	MATERIALES COMPLEMENTARIOS	69,445.00	87,238.49	156,683.49	154,914.11	130,183.49	1,769.38	
2 4 8 1	MATERIALES COMPLEMENTARIOS	69,445.00	87,238.49	156,683.49	154,914.11	130,183.49	1,769.38	
2 4 9 0	OTROS MATERIALES Y ARTÍCULOS DE CONSTRUCCIÓN Y REPARACIÓN	1,660,212.00	-892,330.72	767,881.28	767,227.08	663,134.64	654.20	
2 4 9 1	OTROS MATERIALES Y ARTÍCULOS DE CONSTRUCCIÓN Y REPARACIÓN	1,660,212.00	-892,330.72	767,881.28	767,227.08	663,134.64	654.20	
2 5 0 0	PRODUCTOS QUÍMICOS, FARMACÉUTICOS Y DE LABORATORIO	38,593,510.00	-17,185,287.18	21,408,222.82	21,394,979.42	19,683,005.67	13,243.40	
2 5 1 0	PRODUCTOS QUÍMICOS BÁSICOS	125,928.00	-125,928.00	0.00	0.00	0.00	0.00	
2 5 1 1	SUSTANCIAS QUÍMICAS	125,928.00	-125,928.00	0.00	0.00	0.00	0.00	
2 5 2 0	FERTILIZANTES, PESTICIDAS Y OTROS AGROQUÍMICOS	19,600.00	-3,418.08	16,181.92	14,181.92	14,181.92	2,000.00	
2 5 2 1	PLAGUICIDAS, ABONOS, FERTILIZANTES Y OTROS AGROQUÍMICOS	19,600.00	-3,418.08	16,181.92	14,181.92	14,181.92	2,000.00	
2 5 3 0	MEDICINAS Y PRODUCTOS FARMACÉUTICOS	19,732,000.00	-18,654,715.31	1,077,284.69	1,077,284.69	853,185.19	0.00	
2 5 3 1	MEDICINAS Y PRODUCTOS FARMACÉUTICOS	19,732,000.00	-18,654,715.31	1,077,284.69	1,077,284.69	853,185.19	0.00	
2 5 4 0	MATERIALES, ACCESORIOS Y SUMINISTROS MÉDICOS	195,986.00	1,917,852.72	2,113,838.72	2,113,838.12	1,158,941.84	0.60	
2 5 4 1	MATERIALES, ACCESORIOS Y SUMINISTROS MÉDICOS	195,986.00	1,917,852.72	2,113,838.72	2,113,838.12	1,158,941.84	0.60	
2 5 5 0	MATERIALES, ACCESORIOS Y SUMINISTROS DE LABORATORIO	9,509,996.00	2,584,632.45	12,094,628.45	12,094,628.45	11,561,650.48	0.00	
2 5 5 1	MATERIALES, ACCESORIOS Y SUMINISTROS DE LABORATORIO	9,509,996.00	2,584,632.45	12,094,628.45	12,094,628.45	11,561,650.48	0.00	



GOBIERNO DEL ESTADO DE COLIMA
Sistema Integral de Contabilidad Gubernamental
ESTADO ANALÍTICO DEL EJERCICIO DEL PRESUPUESTO DE EGRESOS
DEL 1 DE ENERO AL 31 DE DICIEMBRE DE 2025
 (Cifras en Pesos)

Análisis por: Clasificador por Objeto del Gasto

Clave Presupuestaria Cap-Con-PGen-PEsp	Descripción Concepto	Egresos					
		Apr-Anual (1)	AyR-Anual (2)	PrM-Anual (3=1+2)	Dev Ene-Dic (4)	Pag Ene-Dic (5)	SEje (6=3-4)
2 5 6 0	FIBRAS SINTÉTICAS, HULES, PLÁSTICOS Y DERIVADOS	0.00	67,011.44	67,011.44	67,011.44	67,011.44	0.00
2 5 6 1	FIBRAS SINTÉTICAS, HULES, PLÁSTICOS Y DERIVADOS	0.00	67,011.44	67,011.44	67,011.44	67,011.44	0.00
2 5 9 0	OTROS PRODUCTOS QUÍMICOS	9,010,000.00	-2,970,722.40	6,039,277.60	6,028,034.80	6,028,034.80	11,242.80
2 5 9 1	OTROS PRODUCTOS QUÍMICOS	9,010,000.00	-2,970,722.40	6,039,277.60	6,028,034.80	6,028,034.80	11,242.80
2 6 0 0	COMBUSTIBLES, LUBRICANTES Y ADITIVOS	64,229,268.00	-25,435,946.01	38,793,321.99	38,681,590.59	34,533,536.02	111,731.40
2 6 1 0	COMBUSTIBLES, LUBRICANTES Y ADITIVOS	64,229,268.00	-25,435,946.01	38,793,321.99	38,681,590.59	34,533,536.02	111,731.40
2 6 1 1	COMBUSTIBLES, LUBRICANTES Y ADITIVOS	64,229,268.00	-25,435,946.01	38,793,321.99	38,681,590.59	34,533,536.02	111,731.40
2 6 1 1	COMBUSTIBLES, LUBRICANTES Y ADITIVOS	64,223,768.00	-25,432,928.47	38,790,839.53	38,679,108.13	34,531,053.56	111,731.40
2 6 1 3	ACEITES Y ADITIVOS	5,500.00	-3,017.54	2,482.46	2,482.46	2,482.46	0.00
2 6 2 0	CARBÓN Y SUS DERIVADOS	0.00	0.00	0.00	0.00	0.00	0.00
2 6 2 1	CARBÓN Y SUS DERIVADOS	0.00	0.00	0.00	0.00	0.00	0.00
2 7 0 0	VESTUARIO, BLANCOS, PRENDAS DE PROTECCIÓN Y ARTÍCULOS DEPORTIVOS	49,991,762.00	-19,868,764.16	30,122,997.84	29,719,462.98	29,124,383.06	403,534.86
2 7 1 0	VESTUARIO Y UNIFORMES	42,479,226.00	-16,837,440.93	25,641,785.07	25,639,341.44	25,351,554.60	2,443.63
2 7 1 1	VESTUARIO Y UNIFORMES	41,469,947.00	-16,686,382.71	24,783,564.29	24,781,120.66	24,493,333.82	2,443.63
2 7 1 2	VESTUARIO Y UNIFORMES OFICIALES	1,009,279.00	-151,058.22	858,220.78	858,220.78	858,220.78	0.00
2 7 1 3	UNIFORMES DEPORTIVOS	0.00	0.00	0.00	0.00	0.00	0.00
2 7 1 4	UNIFORMES PARA INTERNOS DE CENTROS PENITENCIARIOS	0.00	0.00	0.00	0.00	0.00	0.00
2 7 2 0	PRENDAS DE SEGURIDAD Y PROTECCIÓN PERSONAL	6,877,536.00	-2,895,653.41	3,981,882.59	3,971,882.56	3,723,651.93	10,000.03
2 7 2 1	PRENDAS Y EQUIPO DE SEGURIDAD Y PROTECCIÓN PERSONAL	6,877,536.00	-2,895,653.41	3,981,882.59	3,971,882.56	3,723,651.93	10,000.03
2 7 3 0	ARTÍCULOS DEPORTIVOS	600,000.00	-513,574.39	86,425.61	86,425.61	27,363.16	0.00
2 7 3 1	ARTÍCULOS DEPORTIVOS	600,000.00	-513,574.39	86,425.61	86,425.61	27,363.16	0.00
2 7 4 0	PRODUCTOS TEXTILES	15,000.00	-3,945.43	11,054.57	11,054.57	11,054.57	0.00
2 7 4 1	PRODUCTOS TEXTILES	15,000.00	-3,945.43	11,054.57	11,054.57	11,054.57	0.00
2 7 5 0	BLANCOS Y OTROS PRODUCTOS TEXTILES, EXCEPTO PRENDAS DE VESTIR	20,000.00	381,850.00	401,850.00	10,758.80	10,758.80	391,091.20
2 7 5 1	BLANCOS Y OTROS PRODUCTOS TEXTILES	20,000.00	381,850.00	401,850.00	10,758.80	10,758.80	391,091.20
2 8 0 0	MATERIALES Y SUMINISTROS PARA	16,835,453.00	2,017,564.59	18,853,017.59	17,562,342.08	6,596,534.83	1,290,675.51



GOBIERNO DEL ESTADO DE COLIMA
Sistema Integral de Contabilidad Gubernamental
ESTADO ANALÍTICO DEL EJERCICIO DEL PRESUPUESTO DE EGRESOS
DEL 1 DE ENERO AL 31 DE DICIEMBRE DE 2025
 (Cifras en Pesos)

Análisis por: Clasificador por Objeto del Gasto

Clave Presupuestaria	Descripción	Egresos					
		Apr-Anual	AyR-Anual	PrM-Anual	Dev Ene-Dic	Pag Ene-Dic	SEje
Cap-Con-PGen-PEsp	Concepto	(1)	(2)	(3=1+2)	(4)	(5)	(6=3-4)
	SEGURIDAD						
2 8 1 0	SUSTANCIAS Y MATERIALES EXPLOSIVOS	0.00	0.00	0.00	0.00	0.00	0.00
2 8 1 1	SUSTANCIAS Y MATERIALES EXPLOSIVOS	0.00	0.00	0.00	0.00	0.00	0.00
2 8 2 0	MATERIALES DE SEGURIDAD PÚBLICA	186,293.00	997,171.71	1,183,464.71	1,162,374.72	1,162,374.72	21,089.99
2 8 2 1	MATERIALES DE SEGURIDAD PÚBLICA	186,293.00	997,171.71	1,183,464.71	1,162,374.72	1,162,374.72	21,089.99
2 8 3 0	PRENDAS DE PROTECCIÓN PARA SEGURIDAD PÚBLICA Y NACIONAL	16,649,160.00	1,020,392.88	17,669,552.88	16,399,967.36	5,434,160.11	1,269,585.52
2 8 3 1	PRENDAS DE PROTECCIÓN PARA SEGURIDAD PÚBLICA	16,649,160.00	1,020,392.88	17,669,552.88	16,399,967.36	5,434,160.11	1,269,585.52
2 9 0 0	HERRAMIENTAS, REFACCIONES Y ACCESORIOS MENORES	24,071,605.00	5,797,537.14	29,869,142.14	29,853,990.31	19,761,863.22	15,151.83
2 9 1 0	HERRAMIENTAS MENORES	975,479.00	-289,964.56	685,514.44	679,468.09	483,927.33	6,046.35
2 9 1 1	HERRAMIENTAS MENORES	975,479.00	-289,964.56	685,514.44	679,468.09	483,927.33	6,046.35
2 9 2 0	REFACCIONES Y ACCESORIOS MENORES DE EDIFICIOS	640,624.00	973,560.91	1,614,184.91	1,609,397.32	259,284.92	4,787.59
2 9 2 1	REFACCIONES Y ACCESORIOS MENORES DE EDIFICIOS	640,624.00	973,560.91	1,614,184.91	1,609,397.32	259,284.92	4,787.59
2 9 3 0	REFACCIONES Y ACCESORIOS MENORES DE MOBILIARIO Y EQUIPO DE ADMINISTRACIÓN, EDUCACIONAL Y RECREATIVO	156,200.00	-60,604.97	95,595.03	95,595.03	95,595.03	0.00
2 9 3 1	REFACCIONES Y ACCESORIOS MENORES DE MOBILIARIO Y EQUIPO DE ADMINISTRACIÓN, EDUCACIONAL Y RECREATIVO	156,200.00	-60,604.97	95,595.03	95,595.03	95,595.03	0.00
2 9 4 0	REFACCIONES Y ACCESORIOS MENORES DE EQUIPO DE CÓMPUTO Y TECNOLOGÍAS DE LA INFORMACIÓN	1,082,879.00	-442,203.91	640,675.09	637,001.68	507,906.37	3,673.41
2 9 4 1	REFACCIONES Y ACCESORIOS MENORES DE EQUIPO DE CÓMPUTO Y TECNOLOGÍAS DE LA INFORMACIÓN	1,082,879.00	-442,203.91	640,675.09	637,001.68	507,906.37	3,673.41
2 9 5 0	REFACCIONES Y ACCESORIOS MENORES DE EQUIPO E INSTRUMENTAL MÉDICO Y DE LABORATORIO	0.00	0.00	0.00	0.00	0.00	0.00
2 9 5 1	REFACCIONES Y ACCESORIOS MENORES DE EQUIPO E INSTRUMENTAL MÉDICO Y DE LABORATORIO	0.00	0.00	0.00	0.00	0.00	0.00



GOBIERNO DEL ESTADO DE COLIMA
Sistema Integral de Contabilidad Gubernamental
ESTADO ANALÍTICO DEL EJERCICIO DEL PRESUPUESTO DE EGRESOS
DEL 1 DE ENERO AL 31 DE DICIEMBRE DE 2025
 (Cifras en Pesos)

Análisis por: Clasificador por Objeto del Gasto

Clave Presupuestaria Cap-Con-PGen-PEsp	Descripción Concepto	Egresos					
		Apr-Anual (1)	AyR-Anual (2)	PrM-Anual (3=1+2)	Dev Ene-Dic (4)	Pag Ene-Dic (5)	SEje (6=3-4)
2 9 6 0	REFACCIONES Y ACCESORIOS MENORES DE EQUIPO DE TRANSPORTE	20,932,529.00	4,599,012.12	25,531,541.12	25,530,896.64	17,113,518.02	644.48
2 9 6 1	REFACCIONES Y ACCESORIOS MENORES DE EQUIPO DE TRANSPORTE	17,109,000.00	5,696,403.79	22,805,403.79	22,805,160.91	15,756,896.19	242.88
2 9 6 2	LLANTAS DE EQUIPO DE TRANSPORTE	3,823,529.00	-1,352,991.76	2,470,537.24	2,470,135.64	1,218,021.74	401.60
2 9 6 3	LLANTAS DE EQUIPO DE MAQUINARIA PESADA	0.00	255,600.09	255,600.09	255,600.09	138,600.09	0.00
2 9 7 0	REFACCIONES Y ACCESORIOS MENORES DE EQUIPO DE DEFENSA Y SEGURIDAD	0.00	0.00	0.00	0.00	0.00	0.00
2 9 7 1	REFACCIONES Y ACCESORIOS MENORES DE EQUIPO DE DEFENSA Y SEGURIDAD	0.00	0.00	0.00	0.00	0.00	0.00
2 9 8 0	REFACCIONES Y ACCESORIOS MENORES DE MAQUINARIA Y OTROS EQUIPOS	96,670.00	757,323.46	853,993.46	853,993.46	853,993.46	0.00
2 9 8 1	REFACCIONES Y ACCESORIOS MENORES DE MAQUINARIA Y OTROS EQUIPOS	96,670.00	757,323.46	853,993.46	853,993.46	853,993.46	0.00
2 9 9 0	REFACCIONES Y ACCESORIOS MENORES OTROS BIENES MUEBLES	187,224.00	260,414.09	447,638.09	447,638.09	447,638.09	0.00
2 9 9 1	REFACCIONES Y ACCESORIOS MENORES OTROS BIENES MUEBLES	187,224.00	260,414.09	447,638.09	447,638.09	447,638.09	0.00
3 0 0 0	SERVICIOS GENERALES	499,488,704.00	68,891,833.41	568,380,537.41	519,185,646.16	378,745,949.60	49,194,891.25
3 1 0 0	SERVICIOS BÁSICOS	85,658,810.00	51,559,172.43	137,217,982.43	136,843,140.78	72,921,642.13	374,841.65
3 1 1 0	ENERGÍA ELÉCTRICA	61,000,000.00	-15,269,902.12	45,730,097.88	45,730,097.88	45,730,097.88	0.00
3 1 1 1	SERVICIO DE ENERGÍA ELÉCTRICA	61,000,000.00	-15,269,902.12	45,730,097.88	45,730,097.88	45,730,097.88	0.00
3 1 2 0	GAS	47,000.00	34,261.45	81,261.45	81,261.45	81,261.45	0.00
3 1 2 1	GAS DOMÉSTICO	47,000.00	34,261.45	81,261.45	81,261.45	81,261.45	0.00
3 1 3 0	AGUA	2,232,000.00	11,508,365.69	13,740,365.69	13,740,365.69	13,740,365.69	0.00
3 1 3 1	SERVICIO DE AGUA POTABLE, DRENAJE Y ALCANTARILLADO	2,232,000.00	11,508,365.69	13,740,365.69	13,740,365.69	13,740,365.69	0.00
3 1 4 0	TELEFONÍA TRADICIONAL	2,668,788.00	-951,383.47	1,717,404.53	1,717,404.53	1,559,193.24	0.00
3 1 4 1	TELEFONÍA TRADICIONAL	2,668,788.00	-951,383.47	1,717,404.53	1,717,404.53	1,559,193.24	0.00
3 1 5 0	TELEFONÍA CELULAR	0.00	0.00	0.00	0.00	0.00	0.00
3 1 5 1	TELEFONÍA CELULAR	0.00	0.00	0.00	0.00	0.00	0.00
3 1 6 0	SERVICIOS DE TELECOMUNICACIONES Y SATÉLITES	500,000.00	-500,000.00	0.00	0.00	0.00	0.00
3 1 6 1	SERVICIO DE CONDUCCIÓN DE SEÑALES	500,000.00	-500,000.00	0.00	0.00	0.00	0.00



GOBIERNO DEL ESTADO DE COLIMA
Sistema Integral de Contabilidad Gubernamental
ESTADO ANALÍTICO DEL EJERCICIO DEL PRESUPUESTO DE EGRESOS
DEL 1 DE ENERO AL 31 DE DICIEMBRE DE 2025
(Cifras en Pesos)

Análisis por: Clasificador por Objeto del Gasto

Clave Presupuestaria Cap-Con-PGen-PEsp	Descripción Concepto	Egresos					
		Apr-Anual (1)	AyR-Anual (2)	PrM-Anual (3=1+2)	Dev Ene-Dic (4)	Pag Ene-Dic (5)	SEje (6=3-4)
	ANALÓGICAS Y DIGITALES						
3 1 6 2	SERVICIOS DE TELECOMUNICACIONES	0.00	0.00	0.00	0.00	0.00	0.00
3 1 7 0	SERVICIOS DE ACCESO DE INTERNET, REDES Y PROCESAMIENTO DE INFORMACIÓN	15,254,540.00	-3,377,926.62	11,876,613.38	11,520,917.97	9,169,767.19	355,695.41
3 1 7 1	SERVICIOS DE ACCESO DE INTERNET, REDES Y PROCESAMIENTO DE INFORMACIÓN	15,254,540.00	-3,377,926.62	11,876,613.38	11,520,917.97	9,169,767.19	355,695.41
3 1 8 0	SERVICIOS POSTALES Y TELEGRÁFICOS	456,482.00	-235,565.75	220,916.25	208,303.11	206,255.88	12,613.14
3 1 8 1	SERVICIOS POSTALES Y TELEGRÁFICOS	71,595.00	-3,250.58	68,344.42	68,344.42	68,344.42	0.00
3 1 8 2	SERVICIOS DE MENSAJERÍA Y PAQUETERÍA	384,887.00	-232,315.17	152,571.83	139,958.69	137,911.46	12,613.14
3 1 9 0	SERVICIOS INTEGRALES Y OTROS SERVICIOS	3,500,000.00	60,351,323.25	63,851,323.25	63,844,790.15	2,434,700.80	6,533.10
3 1 9 1	SERVICIOS INTEGRALES Y OTROS SERVICIOS	3,500,000.00	60,351,323.25	63,851,323.25	63,844,790.15	2,434,700.80	6,533.10
3 1 9 2	CONTRATACIONES DE OTROS SERVICIOS	0.00	0.00	0.00	0.00	0.00	0.00
3 2 0 0	SERVICIOS DE ARRENDAMIENTO	30,446,017.00	-1,319,963.78	29,126,053.22	29,090,490.66	24,637,002.94	35,562.56
3 2 1 0	ARRENDAMIENTO DE TERRENOS	0.00	0.00	0.00	0.00	0.00	0.00
3 2 1 1	ARRENDAMIENTO DE TERRENOS	0.00	0.00	0.00	0.00	0.00	0.00
3 2 2 0	ARRENDAMIENTO DE EDIFICIOS	8,323,079.00	-1,984,472.68	6,338,606.32	6,313,341.30	6,281,793.87	25,265.02
3 2 2 1	ARRENDAMIENTO DE EDIFICIOS Y LOCALES	8,323,079.00	-1,984,472.68	6,338,606.32	6,313,341.30	6,281,793.87	25,265.02
3 2 3 0	ARRENDAMIENTO DE MOBILIARIO Y EQUIPO DE ADMINISTRACIÓN, EDUCACIONAL Y RECREATIVO	8,494,538.00	33,625.51	8,528,163.51	8,528,163.51	6,502,651.70	0.00
3 2 3 1	ARRENDAMIENTO DE MUEBLES Y EQUIPO DE OFICINA	8,494,538.00	33,625.51	8,528,163.51	8,528,163.51	6,502,651.70	0.00
3 2 3 2	ARRENDAMIENTO DE MOBILIARIO	0.00	0.00	0.00	0.00	0.00	0.00
3 2 4 0	ARRENDAMIENTO DE EQUIPO E INSTRUMENTAL MÉDICO Y DE LABORATORIO	0.00	0.00	0.00	0.00	0.00	0.00
3 2 4 1	ARRENDAMIENTO DE EQUIPO E INSTRUMENTAL MÉDICO Y DE LABORATORIO	0.00	0.00	0.00	0.00	0.00	0.00
3 2 5 0	ARRENDAMIENTO DE EQUIPO DE TRANSPORTE	7,900,000.00	625,944.61	8,525,944.61	8,525,944.61	6,132,816.13	0.00



GOBIERNO DEL ESTADO DE COLIMA
Sistema Integral de Contabilidad Gubernamental
ESTADO ANALÍTICO DEL EJERCICIO DEL PRESUPUESTO DE EGRESOS
DEL 1 DE ENERO AL 31 DE DICIEMBRE DE 2025
(Cifras en Pesos)

Análisis por: Clasificador por Objeto del Gasto

Clave Presupuestaria Cap-Con-PGen-PEsp	Descripción Concepto	Egresos					
		Apr-Anual (1)	AyR-Anual (2)	PrM-Anual (3=1+2)	Dev Ene-Dic (4)	Pag Ene-Dic (5)	SEje (6=3-4)
3 2 5 1	ARRENDAMIENTO DE EQUIPO DE TRANSPORTE	7,900,000.00	625,944.61	8,525,944.61	8,525,944.61	6,132,816.13	0.00
3 2 6 0	ARRENDAMIENTO DE MAQUINARIA, OTROS EQUIPOS Y HERRAMIENTAS	0.00	10,200.00	10,200.00	10,200.00	10,200.00	0.00
3 2 6 1	ARRENDAMIENTO DE MAQUINARIA, OTROS EQUIPOS Y HERRAMIENTAS	0.00	10,200.00	10,200.00	10,200.00	10,200.00	0.00
3 2 7 0	ARRENDAMIENTO DE ACTIVOS INTANGIBLES	5,720,400.00	-142,843.33	5,577,556.67	5,577,003.23	5,577,003.23	553.44
3 2 7 1	ARRENDAMIENTO DE ACTIVOS INTANGIBLES	5,720,400.00	-142,843.33	5,577,556.67	5,577,003.23	5,577,003.23	553.44
3 2 8 0	ARRENDAMIENTO FINANCIERO	0.00	0.00	0.00	0.00	0.00	0.00
3 2 8 1	ARRENDAMIENTO FINANCIERO	0.00	0.00	0.00	0.00	0.00	0.00
3 2 9 0	OTROS ARRENDAMIENTOS	8,000.00	137,582.11	145,582.11	135,838.01	132,538.01	9,744.10
3 2 9 1	OTROS ARRENDAMIENTOS	8,000.00	137,582.11	145,582.11	135,838.01	132,538.01	9,744.10
3 3 0 0	SERVICIOS PROFESIONALES, CIENTÍFICOS, TÉCNICOS Y OTROS SERVICIOS	30,010,700.00	54,270,496.16	84,281,196.16	61,050,582.84	55,531,165.96	23,230,613.32
3 3 1 0	SERVICIOS LEGALES, DE CONTABILIDAD, AUDITORÍA Y RELACIONADOS	13,600,000.00	-1,246,207.57	12,353,792.43	11,616,024.93	10,756,324.93	737,767.50
3 3 1 1	SERVICIOS LEGALES, DE CONTABILIDAD, AUDITORÍA Y RELACIONADOS	13,600,000.00	-7,309,415.07	6,290,584.93	5,573,584.93	5,340,284.93	717,000.00
3 3 1 2	GASTOS PARA DEFENSA DEL TERRITORIO	0.00	0.00	0.00	0.00	0.00	0.00
3 3 1 4	OTRAS ASESORÍAS PARA LA OPERACIÓN DE PROGRAMAS	0.00	6,063,207.50	6,063,207.50	6,042,440.00	5,416,040.00	20,767.50
3 3 1 6	SERVICIOS DE CALIFICACIÓN CREDITICIA	0.00	0.00	0.00	0.00	0.00	0.00
3 3 2 0	SERVICIOS DE DISEÑO, ARQUITECTURA, INGENIERÍA Y ACTIVIDADES RELACIONADAS	0.00	763,000.00	763,000.00	763,000.00	763,000.00	0.00
3 3 2 1	SERVICIOS DE DISEÑO, ARQUITECTURA, INGENIERÍA Y ACTIVIDADES RELACIONADAS	0.00	763,000.00	763,000.00	763,000.00	763,000.00	0.00
3 3 3 0	SERVICIOS DE CONSULTORÍA ADMINISTRATIVA, PROCESOS, TÉCNICA Y EN TECNOLOGÍAS DE LA INFORMACIÓN	150,000.00	7,373,611.80	7,523,611.80	7,463,611.80	6,853,451.80	60,000.00
3 3 3 1	SERVICIOS DE INFORMÁTICA	150,000.00	6,623,611.80	6,773,611.80	6,773,611.80	6,163,451.80	0.00



GOBIERNO DEL ESTADO DE COLIMA
Sistema Integral de Contabilidad Gubernamental
ESTADO ANALÍTICO DEL EJERCICIO DEL PRESUPUESTO DE EGRESOS
DEL 1 DE ENERO AL 31 DE DICIEMBRE DE 2025
(Cifras en Pesos)

Análisis por: Clasificador por Objeto del Gasto

Clave Presupuestaria Cap-Con-PGen-PEsp	Descripción Concepto	Egresos					
		Apr-Anual (1)	AyR-Anual (2)	PrM-Anual (3=1+2)	Dev Ene-Dic (4)	Pag Ene-Dic (5)	SEje (6=3-4)
3 3 3 2	MODERNIZACIÓN DE SISTEMAS OPERATIVOS	0.00	750,000.00	750,000.00	690,000.00	690,000.00	60,000.00
3 3 3 3	SERVICIOS RELACIONADOS CON CERTIFICACIÓN DE PROCESOS	0.00	0.00	0.00	0.00	0.00	0.00
3 3 4 0	SERVICIOS DE CAPACITACIÓN	13,698,000.00	22,227,133.23	35,925,133.23	29,932,545.57	26,932,545.57	5,992,587.66
3 3 4 1	SERVICIOS DE CAPACITACIÓN	13,698,000.00	22,227,133.23	35,925,133.23	29,932,545.57	26,932,545.57	5,992,587.66
3 3 5 0	SERVICIOS DE INVESTIGACIÓN CIENTÍFICA Y DESARROLLO	0.00	16,395,028.38	16,395,028.38	206,891.98	791.98	16,188,136.40
3 3 5 1	ESTUDIOS, INVESTIGACIONES Y PROYECTOS	0.00	16,395,028.38	16,395,028.38	206,891.98	791.98	16,188,136.40
3 3 6 0	SERVICIOS DE APOYO ADMINISTRATIVO, TRADUCCIÓN, FOTOCOPIADO E IMPRESIÓN	622,300.00	1,513,949.52	2,136,249.52	2,122,885.01	1,279,428.13	13,364.51
3 3 6 1	PUBLICACIONES E IMPRESIONES OFICIALES	617,300.00	1,518,949.52	2,136,249.52	2,122,885.01	1,279,428.13	13,364.51
3 3 6 2	OTROS SERVICIOS COMERCIALES	0.00	0.00	0.00	0.00	0.00	0.00
3 3 6 3	IMPRESIÓN DOCUMENTOS OFICIALES PRESTACIÓN DE SERVICIOS	0.00	0.00	0.00	0.00	0.00	0.00
3 3 6 4	IMPRESIÓN ELABORACIÓN DE MATERIAL INFORMATIVO	5,000.00	-5,000.00	0.00	0.00	0.00	0.00
3 3 7 0	SERVICIOS DE PROTECCIÓN Y SEGURIDAD	0.00	0.00	0.00	0.00	0.00	0.00
3 3 7 1	SERVICIOS DE PROTECCIÓN Y SEGURIDAD	0.00	0.00	0.00	0.00	0.00	0.00
3 3 8 0	SERVICIOS DE VIGILANCIA	600,000.00	-600,000.00	0.00	0.00	0.00	0.00
3 3 8 1	SERVICIOS DE VIGILANCIA	600,000.00	-600,000.00	0.00	0.00	0.00	0.00
3 3 9 0	SERVICIOS PROFESIONALES, CIENTÍFICOS Y TÉCNICOS INTEGRALES	1,340,400.00	7,843,980.80	9,184,380.80	8,945,623.55	8,945,623.55	238,757.25
3 3 9 1	PRÁCTICAS DE ALUMNOS	0.00	0.00	0.00	0.00	0.00	0.00
3 3 9 2	ASESORÍA	540,000.00	3,997,051.51	4,537,051.51	4,537,051.51	4,537,051.51	0.00
3 3 9 3	SERVICIOS ESTADÍSTICOS Y GEOGRÁFICOS	0.00	454,720.00	454,720.00	454,720.00	454,720.00	0.00
3 3 9 4	OTROS SERVICIOS PROFESIONALES, CIENTÍFICOS Y TÉCNICOS INTEGRALES	800,400.00	2,947,009.29	3,747,409.29	3,508,652.04	3,508,652.04	238,757.25
3 3 9 5	SUBCONTRATACIÓN DE SERVICIOS CON TERCEROS	0.00	445,200.00	445,200.00	445,200.00	445,200.00	0.00
3 4 0 0	SERVICIOS FINANCIEROS, BANCARIOS Y COMERCIALES	56,183,000.00	-12,139,458.13	44,043,541.87	19,043,541.87	19,036,611.77	25,000,000.00



GOBIERNO DEL ESTADO DE COLIMA
Sistema Integral de Contabilidad Gubernamental
ESTADO ANALÍTICO DEL EJERCICIO DEL PRESUPUESTO DE EGRESOS
DEL 1 DE ENERO AL 31 DE DICIEMBRE DE 2025
 (Cifras en Pesos)

Análisis por: Clasificador por Objeto del Gasto

Clave Presupuestaria Cap-Con-PGen-PEsp	Descripción Concepto	Egresos					
		Apr-Anual (1)	AyR-Anual (2)	PrM-Anual (3=1+2)	Dev Ene-Dic (4)	Pag Ene-Dic (5)	SEje (6=3-4)
3 4 1 0	SERVICIOS FINANCIEROS Y BANCARIOS	16,168,000.00	-7,617,659.76	8,550,340.24	8,550,340.24	8,550,340.24	0.00
3 4 1 1	SERVICIOS BANCARIOS	0.00	0.00	0.00	0.00	0.00	0.00
3 4 1 2	INTERESES Y COMISIONES BANCARIOS	16,000,000.00	-8,015,229.77	7,984,770.23	7,984,770.23	7,984,770.23	0.00
3 4 1 3	AVALÚOS TÉCNICOS DE INMUEBLES	168,000.00	397,570.01	565,570.01	565,570.01	565,570.01	0.00
3 4 2 0	SERVICIOS DE COBRANZA, INVESTIGACIÓN CREDITICIA Y SIMILAR	0.00	0.00	0.00	0.00	0.00	0.00
3 4 2 1	SERVICIOS DE COBRANZA, INVESTIGACIÓN CREDITICIA Y SIMILAR	0.00	0.00	0.00	0.00	0.00	0.00
3 4 3 0	SERVICIOS DE RECAUDACIÓN, TRASLADO Y CUSTODIA DE VALORES	0.00	0.00	0.00	0.00	0.00	0.00
3 4 3 1	SERVICIOS DE RECAUDACIÓN, TRASLADO Y CUSTODIA DE VALORES	0.00	0.00	0.00	0.00	0.00	0.00
3 4 4 0	SEGUROS DE RESPONSABILIDAD PATRIMONIAL Y FIANZAS	0.00	0.00	0.00	0.00	0.00	0.00
3 4 4 1	SEGUROS DE RESPONSABILIDAD PATRIMONIAL Y FIANZAS	0.00	0.00	0.00	0.00	0.00	0.00
3 4 5 0	SEGURO DE BIENES PATRIMONIALES	40,015,000.00	-4,547,489.65	35,467,510.35	10,467,510.35	10,460,580.25	25,000,000.00
3 4 5 1	SEGUROS Y FIANZAS	15,015,000.00	-4,547,489.65	10,467,510.35	10,467,510.35	10,460,580.25	0.00
3 4 5 2	SEGUROS DE GASTOS CATASTRÓFICOS	25,000,000.00	0.00	25,000,000.00	0.00	0.00	25,000,000.00
3 4 6 0	ALMACENAJE, ENVASE Y EMBALAJE	0.00	0.00	0.00	0.00	0.00	0.00
3 4 6 1	ALMACENAJE, ENVASE Y EMBALAJE	0.00	0.00	0.00	0.00	0.00	0.00
3 4 7 0	FLETES Y MANIOBRAS	0.00	25,691.28	25,691.28	25,691.28	25,691.28	0.00
3 4 7 1	FLETES Y MANIOBRAS	0.00	25,691.28	25,691.28	25,691.28	25,691.28	0.00
3 4 8 0	COMISIONES POR VENTAS	0.00	0.00	0.00	0.00	0.00	0.00
3 4 8 1	COMISIONES POR VENTAS	0.00	0.00	0.00	0.00	0.00	0.00
3 4 9 0	SERVICIOS FINANCIEROS, BANCARIOS Y COMERCIALES INTEGRALES	0.00	0.00	0.00	0.00	0.00	0.00
3 4 9 1	SERVICIOS FINANCIEROS, BANCARIOS Y COMERCIALES INTEGRALES	0.00	0.00	0.00	0.00	0.00	0.00
3 5 0 0	SERVICIOS DE INSTALACIÓN, REPARACIÓN, MANTENIMIENTO Y CONSERVACIÓN	179,421,559.00	-29,579,568.60	149,841,990.40	149,742,811.87	95,059,576.53	99,178.53
3 5 1 0	CONSERVACIÓN Y MANTENIMIENTO MENOR DE INMUEBLES	8,011,402.00	-4,563,239.01	3,448,162.99	3,430,337.58	3,394,098.38	17,825.41
3 5 1 1	CONSERVACIÓN Y MANTENIMIENTO	8,011,402.00	-4,563,239.01	3,448,162.99	3,430,337.58	3,394,098.38	17,825.41



GOBIERNO DEL ESTADO DE COLIMA
Sistema Integral de Contabilidad Gubernamental
ESTADO ANALÍTICO DEL EJERCICIO DEL PRESUPUESTO DE EGRESOS
DEL 1 DE ENERO AL 31 DE DICIEMBRE DE 2025
(Cifras en Pesos)

Análisis por: Clasificador por Objeto del Gasto

Clave Presupuestaria Cap-Con-PGen-PEsp	Descripción Concepto	Egresos					
		Apr-Anual (1)	AyR-Anual (2)	PrM-Anual (3=1+2)	Dev Ene-Dic (4)	Pag Ene-Dic (5)	SEje (6=3-4)
3 5 1 2	MENOR DE INMUEBLES CONSERVACIÓN DE INMUEBLES SERVICIOS PÚBLICOS	0.00	0.00	0.00	0.00	0.00	0.00
3 5 2 0	INSTALACIÓN, REPARACIÓN Y MANTENIMIENTO DE MOBILIARIO Y EQUIPO DE ADMINISTRACIÓN, EDUCACIONAL Y RECREATIVO	6,665,001.00	-4,336,253.49	2,328,747.51	2,328,747.51	1,666,648.24	0.00
3 5 2 1	INSTALACIÓN, REPARACIÓN Y MANTENIMIENTO DE MOBILIARIO Y EQUIPO DE ADMINISTRACIÓN, EDUCACIONAL Y RECREATIVO	2,170,001.00	-1,917,620.68	252,380.32	252,380.32	252,380.32	0.00
3 5 2 2	REPARACIÓN DE MOBILIARIO Y EQUIPO DE ADMINISTRACIÓN, EDUCACIONAL Y RECREATIVO	2,255,000.00	-1,479,907.90	775,092.10	775,092.10	559,743.63	0.00
3 5 2 3	MANTENIMIENTO DE MOBILIARIO DE ADMINISTRACIÓN, EDUCACIONAL Y RECREATIVO	2,240,000.00	-938,724.91	1,301,275.09	1,301,275.09	854,524.29	0.00
3 5 3 0	INSTALACIÓN, REPARACIÓN Y MANTENIMIENTO DE EQUIPO DE CÓMPUTO Y TECNOLOGÍA DE LA INFORMACIÓN	13,385,181.00	-1,491,943.79	11,893,237.21	11,893,237.21	6,314,598.46	0.00
3 5 3 1	INSTALACIÓN, REPARACIÓN Y MANTENIMIENTO DE EQUIPO DE CÓMPUTO Y TECNOLOGÍA DE LA INFORMACIÓN	13,385,181.00	-1,491,943.79	11,893,237.21	11,893,237.21	6,314,598.46	0.00
3 5 4 0	INSTALACIÓN, REPARACIÓN Y MANTENIMIENTO DE EQUIPO E INSTRUMENTAL MÉDICO Y DE LABORATORIO	2,800,000.00	1,328,423.76	4,128,423.76	4,128,423.76	1,786,898.80	0.00
3 5 4 1	INSTALACIÓN, REPARACIÓN Y MANTENIMIENTO DE EQUIPO E INSTRUMENTAL MÉDICO Y DE LABORATORIO	2,800,000.00	1,328,423.76	4,128,423.76	4,128,423.76	1,786,898.80	0.00
3 5 5 0	REPARACIÓN Y MANTENIMIENTO DE EQUIPO DE TRANSPORTE	13,469,466.00	-6,572,061.02	6,897,404.98	6,816,051.89	4,608,783.32	81,353.09
3 5 5 1	REPARACIÓN, MANTENIMIENTO Y CONSERVACIÓN DE VEHÍCULOS Y EQUIPO DE TRANSPORTE	13,469,466.00	-6,572,061.02	6,897,404.98	6,816,051.89	4,608,783.32	81,353.09
3 5 6 0	REPARACIÓN Y MANTENIMIENTO DE EQUIPO DE DEFENSA Y SEGURIDAD	0.00	21,170.00	21,170.00	21,170.00	21,170.00	0.00
3 5 6 1	REPARACIÓN Y MANTENIMIENTO DE	0.00	21,170.00	21,170.00	21,170.00	21,170.00	0.00



GOBIERNO DEL ESTADO DE COLIMA
Sistema Integral de Contabilidad Gubernamental
ESTADO ANALÍTICO DEL EJERCICIO DEL PRESUPUESTO DE EGRESOS
DEL 1 DE ENERO AL 31 DE DICIEMBRE DE 2025
 (Cifras en Pesos)

Análisis por: Clasificador por Objeto del Gasto

Clave Presupuestaria Cap-Con-PGen-PEsp	Descripción Concepto	Egresos					
		Apr-Anual (1)	AyR-Anual (2)	PrM-Anual (3=1+2)	Dev Ene-Dic (4)	Pag Ene-Dic (5)	SEje (6=3-4)
3 5 7 0	EQUIPO DE DEFENSA Y SEGURIDAD INSTALACIÓN, REPARACIÓN Y MANTENIMIENTO DE MAQUINARIA, OTROS EQUIPOS Y HERRAMIENTA	87,299,504.00	-14,200,002.05	73,099,501.95	73,099,501.93	30,709,041.29	0.02
3 5 7 1	INSTALACIÓN, REPARACIÓN Y MANTENIMIENTO DE MAQUINARIA, OTROS EQUIPOS Y HERRAMIENTA	87,299,504.00	-14,200,002.05	73,099,501.95	73,099,501.93	30,709,041.29	0.02
3 5 8 0	SERVICIOS DE LIMPIEZA Y MANEJO DE DESECHOS	44,841,006.00	2,459,538.21	47,300,544.21	47,300,544.20	45,895,368.25	0.01
3 5 8 1	SERVICIO DE LAVANDERÍA, LIMPIEZA E HIGIENE	5,000,000.00	-133,831.23	4,866,168.77	4,866,168.77	3,460,992.82	0.00
3 5 8 2	SERVICIOS DE MANEJO DE DESECHOS	39,841,006.00	2,593,369.44	42,434,375.44	42,434,375.43	42,434,375.43	0.01
3 5 9 0	SERVICIOS DE JARDINERÍA Y FUMIGACIÓN	2,949,999.00	-2,225,201.21	724,797.79	724,797.79	662,969.79	0.00
3 5 9 1	SERVICIOS DE JARDINERÍA Y FUMIGACIÓN	2,949,999.00	-2,225,201.21	724,797.79	724,797.79	662,969.79	0.00
3 6 0 0	SERVICIOS DE COMUNICACIÓN SOCIAL Y PUBLICIDAD	21,582,401.00	2,866,458.58	24,448,859.58	24,389,551.15	15,164,257.58	59,308.43
3 6 1 0	DIFUSIÓN POR RADIO, TELEVISIÓN Y OTROS MEDIOS DE MENSAJES SOBRE PROGRAMAS Y ACTIVIDADES GUBERNAMENTALES	21,545,405.00	2,883,305.38	24,428,710.38	24,369,401.95	15,144,108.38	59,308.43
3 6 1 1	GASTOS DE DIFUSIÓN E INFORMACIÓN	21,545,405.00	2,883,305.38	24,428,710.38	24,369,401.95	15,144,108.38	59,308.43
3 6 2 0	DIFUSIÓN POR RADIO, TELEVISIÓN Y OTROS MEDIOS DE MENSAJES COMERCIALES PARA PROMOVER LA VENTA DE BIENES O SERVICIOS	0.00	0.00	0.00	0.00	0.00	0.00
3 6 2 1	DIFUSIÓN POR RADIO, TELEVISIÓN Y OTROS MEDIOS DE MENSAJES COMERCIALES PARA PROMOVER LA VENTA DE BIENES O SERVICIOS	0.00	0.00	0.00	0.00	0.00	0.00
3 6 3 0	SERVICIOS DE CREATIVIDAD, PREPRODUCCIÓN Y PRODUCCIÓN DE PUBLICIDAD, EXCEPTO INTERNET	36,996.00	-16,846.80	20,149.20	20,149.20	20,149.20	0.00
3 6 3 1	SERVICIOS DE CREATIVIDAD, PREPRODUCCIÓN Y PRODUCCIÓN DE PUBLICIDAD, EXCEPTO INTERNET	36,996.00	-16,846.80	20,149.20	20,149.20	20,149.20	0.00
3 6 4 0	SERVICIOS DE REVELADO DE FOTOGRAFÍAS	0.00	0.00	0.00	0.00	0.00	0.00
3 6 4 1	SERVICIOS DE REVELADO DE	0.00	0.00	0.00	0.00	0.00	0.00



GOBIERNO DEL ESTADO DE COLIMA
Sistema Integral de Contabilidad Gubernamental
ESTADO ANALÍTICO DEL EJERCICIO DEL PRESUPUESTO DE EGRESOS
DEL 1 DE ENERO AL 31 DE DICIEMBRE DE 2025
 (Cifras en Pesos)

Análisis por: Clasificador por Objeto del Gasto

Clave Presupuestaria Cap-Con-PGen-PEsp	Descripción Concepto	Egresos					
		Apr-Anual (1)	AyR-Anual (2)	PrM-Anual (3=1+2)	Dev Ene-Dic (4)	Pag Ene-Dic (5)	SEje (6=3-4)
	FOTOGRAFÍAS						
3 6 5 0	SERVICIOS DE LA INDUSTRIA FÍLMICA, DEL SONIDO Y DEL VIDEO	0.00	0.00	0.00	0.00	0.00	0.00
3 6 5 1	SERVICIOS DE LA INDUSTRIA FÍLMICA, DEL SONIDO Y DEL VIDEO	0.00	0.00	0.00	0.00	0.00	0.00
3 6 6 0	SERVICIO DE CREACIÓN Y DIFUSIÓN DE CONTENIDO EXCLUSIVAMENTE A TRAVÉS DE INTERNET	0.00	0.00	0.00	0.00	0.00	0.00
3 6 6 1	SERVICIO DE CREACIÓN Y DIFUSIÓN DE CONTENIDO EXCLUSIVAMENTE A TRAVÉS DE INTERNET	0.00	0.00	0.00	0.00	0.00	0.00
3 6 9 0	OTROS SERVICIOS DE INFORMACIÓN	0.00	0.00	0.00	0.00	0.00	0.00
3 6 9 1	OTROS SERVICIOS DE INFORMACIÓN	0.00	0.00	0.00	0.00	0.00	0.00
3 7 0 0	SERVICIOS DE TRASLADO Y VIÁTICOS	5,114,372.00	-464,614.90	4,649,757.10	4,422,574.37	4,366,429.19	227,182.73
3 7 1 0	PASAJES AÉREOS	1,938,727.00	-391,322.44	1,547,404.56	1,435,342.56	1,422,695.40	112,062.00
3 7 1 1	PASAJES AÉREOS	1,938,727.00	-391,322.44	1,547,404.56	1,435,342.56	1,422,695.40	112,062.00
3 7 2 0	PASAJES TERRESTRES	777,834.00	-508,270.07	269,563.93	267,645.68	265,685.68	1,918.25
3 7 2 1	PASAJES TERRESTRES	777,834.00	-508,270.07	269,563.93	267,645.68	265,685.68	1,918.25
3 7 3 0	PASAJES MARÍTIMOS, LACUSTRES Y FLUVIALES	0.00	0.00	0.00	0.00	0.00	0.00
3 7 3 1	PASAJES MARÍTIMOS, LACUSTRES Y FLUVIALES	0.00	0.00	0.00	0.00	0.00	0.00
3 7 4 0	AUTOTRANSPORTE	0.00	0.00	0.00	0.00	0.00	0.00
3 7 4 1	AUTOTRANSPORTE	0.00	0.00	0.00	0.00	0.00	0.00
3 7 5 0	VIÁTICOS EN EL PAÍS	2,153,239.00	115,035.76	2,268,274.76	2,163,199.62	2,133,014.86	105,075.14
3 7 5 1	VIÁTICOS NACIONALES	2,153,239.00	115,035.76	2,268,274.76	2,163,199.62	2,133,014.86	105,075.14
3 7 6 0	VIÁTICOS EN EL EXTRANJERO	0.00	0.00	0.00	0.00	0.00	0.00
3 7 6 1	VIÁTICOS EN EL EXTRANJERO	0.00	0.00	0.00	0.00	0.00	0.00
3 7 7 0	GASTOS DE INSTALACIÓN Y TRASLADO DE MENAJE	0.00	0.00	0.00	0.00	0.00	0.00
3 7 7 1	GASTOS DE INSTALACIÓN Y TRASLADO DE MENAJE	0.00	0.00	0.00	0.00	0.00	0.00
3 7 8 0	SERVICIOS INTEGRALES DE TRASLADO Y VIÁTICOS	0.00	13,299.05	13,299.05	13,299.05	13,299.05	0.00
3 7 8 1	SERVICIOS INTEGRALES DE TRASLADO Y VIÁTICOS	0.00	13,299.05	13,299.05	13,299.05	13,299.05	0.00
3 7 9 0	OTROS SERVICIOS DE TRASLADO Y	244,572.00	306,642.80	551,214.80	543,087.46	531,734.20	8,127.34



GOBIERNO DEL ESTADO DE COLIMA
Sistema Integral de Contabilidad Gubernamental
ESTADO ANALÍTICO DEL EJERCICIO DEL PRESUPUESTO DE EGRESOS
DEL 1 DE ENERO AL 31 DE DICIEMBRE DE 2025
(Cifras en Pesos)

Análisis por: Clasificador por Objeto del Gasto

Clave Presupuestaria Cap-Con-PGen-PEsp	Descripción Concepto	Egresos					
		Apr-Anual (1)	AyR-Anual (2)	PrM-Anual (3=1+2)	Dev Ene-Dic (4)	Pag Ene-Dic (5)	SEje (6=3-4)
HOSPEDAJE							
3 7 9 1	OTROS SERVICIOS DE TRASLADO Y HOSPEDAJE	244,572.00	306,642.80	551,214.80	543,087.46	531,734.20	8,127.34
3 8 0 0	SERVICIOS OFICIALES	6,612,036.00	12,139,086.86	18,751,122.86	18,610,645.83	16,093,838.55	140,477.03
3 8 1 0	GASTOS DE CEREMONIAL	1,501,120.00	-1,140,996.05	360,123.95	360,123.95	360,123.95	0.00
3 8 1 1	GASTOS DE CEREMONIAL	1,120.00	31,709.95	32,829.95	32,829.95	32,829.95	0.00
3 8 1 3	GASTOS INHERENTES INVESTIDURA PRESIDENCIAL	1,500,000.00	-1,172,706.00	327,294.00	327,294.00	327,294.00	0.00
3 8 2 0	GASTOS DE ORDEN SOCIAL Y CULTURAL	4,148,000.00	10,239,884.95	14,387,884.95	14,387,884.95	11,977,878.87	0.00
3 8 2 1	ACTIVIDADES CULTURALES Y ARTÍSTICAS	24,000.00	10,611.72	34,611.72	34,611.72	34,611.72	0.00
3 8 2 2	GASTOS DE ORDEN SOCIAL	4,124,000.00	10,229,273.23	14,353,273.23	14,353,273.23	11,943,267.15	0.00
3 8 3 0	CONGRESOS Y CONVENCIONES	316,916.00	3,565,934.63	3,882,850.63	3,742,373.60	3,635,572.40	140,477.03
3 8 3 1	CONGRESOS, CURSOS Y EVENTOS	316,916.00	3,565,934.63	3,882,850.63	3,742,373.60	3,635,572.40	140,477.03
3 8 4 0	EXPOSICIONES	0.00	0.00	0.00	0.00	0.00	0.00
3 8 4 1	EXPOSICIONES	0.00	0.00	0.00	0.00	0.00	0.00
3 8 5 0	GASTOS DE REPRESENTACIÓN	646,000.00	-525,736.67	120,263.33	120,263.33	120,263.33	0.00
3 8 5 1	GASTOS DE REPRESENTACIÓN	646,000.00	-525,736.67	120,263.33	120,263.33	120,263.33	0.00
3 9 0 0	OTROS SERVICIOS GENERALES	84,459,809.00	-8,439,775.21	76,020,033.79	75,992,306.79	75,935,424.95	27,727.00
3 9 1 0	SERVICIOS FUNERARIOS Y DE CEMENTERIOS	7,810,004.00	-7,000,781.93	809,222.07	809,222.07	752,729.99	0.00
3 9 1 1	SERVICIOS DE DEFUNCIÓN Y GASTOS FUNERALES	7,810,004.00	-7,000,781.93	809,222.07	809,222.07	752,729.99	0.00
3 9 2 0	IMPUESTOS Y DERECHOS	6,697,000.00	8,548,175.41	15,245,175.41	15,217,948.41	15,217,948.41	27,227.00
3 9 2 1	IMPUESTOS, DERECHOS Y CUOTAS	6,535,000.00	8,419,735.41	14,954,735.41	14,927,508.41	14,927,508.41	27,227.00
3 9 2 2	GASTOS NOTARIALES	162,000.00	128,440.00	290,440.00	290,440.00	290,440.00	0.00
3 9 3 0	IMPUESTOS Y DERECHOS DE IMPORTACIÓN	0.00	0.00	0.00	0.00	0.00	0.00
3 9 3 1	IMPUESTOS Y DERECHOS DE IMPORTACIÓN	0.00	0.00	0.00	0.00	0.00	0.00
3 9 4 0	SENTENCIAS Y RESOLUCIONES POR AUTORIDAD COMPETENTE	20,000,000.00	-13,276,654.15	6,723,345.85	6,723,345.85	6,723,345.85	0.00
3 9 4 1	SENTENCIAS Y RESOLUCIONES POR AUTORIDAD COMPETENTE	20,000,000.00	-13,276,654.15	6,723,345.85	6,723,345.85	6,723,345.85	0.00
3 9 4 2	INDEMNIZACIONES POR EXPROPIACIÓN DE PREDIOS	0.00	0.00	0.00	0.00	0.00	0.00
3 9 5 0	PENAS, MULTAS, ACCESORIOS Y	0.00	4,530,634.67	4,530,634.67	4,530,634.67	4,530,634.67	0.00



GOBIERNO DEL ESTADO DE COLIMA
Sistema Integral de Contabilidad Gubernamental
ESTADO ANALÍTICO DEL EJERCICIO DEL PRESUPUESTO DE EGRESOS
DEL 1 DE ENERO AL 31 DE DICIEMBRE DE 2025
 (Cifras en Pesos)

Análisis por: Clasificador por Objeto del Gasto

Clave Presupuestaria Cap-Con-PGen-PEsp	Descripción Concepto	Egresos						
		Apr-Anual (1)	AyR-Anual (2)	PrM-Anual (3=1+2)	Dev Ene-Dic (4)	Pag Ene-Dic (5)	SEje (6=3-4)	
ACTUALIZACIONES								
3 9 5 1	PENAS, MULTAS, ACCESORIOS Y ACTUALIZACIONES	0.00	4,530,634.67	4,530,634.67	4,530,634.67	4,530,634.67	0.00	
3 9 6 0	OTROS GASTOS POR RESPONSABILIDADES	650,000.00	-450,067.47	199,932.53	199,932.53	199,542.77	0.00	
3 9 6 1	INDEMNIZACIÓN POR RESPONSABILIDAD PATRIMONIAL	650,000.00	-650,000.00	0.00	0.00	0.00	0.00	
3 9 6 2	OTROS GASTOS POR RESPONSABILIDADES	0.00	199,932.53	199,932.53	199,932.53	199,542.77	0.00	
3 9 7 0	UTILIDADES	0.00	0.00	0.00	0.00	0.00	0.00	
3 9 7 1	UTILIDADES	0.00	0.00	0.00	0.00	0.00	0.00	
3 9 8 0	IMPUESTO SOBRE NÓMINAS Y OTROS QUE SE DERIVEN DE UNA RELACIÓN LABORAL	43,987,404.00	-10,977,639.00	33,009,765.00	33,009,765.00	33,009,765.00	0.00	
3 9 8 1	IMPUESTO SOBRE NÓMINAS	43,987,404.00	-10,977,639.00	33,009,765.00	33,009,765.00	33,009,765.00	0.00	
3 9 9 0	OTROS SERVICIOS GENERALES	5,315,401.00	10,186,557.26	15,501,958.26	15,501,458.26	15,501,458.26	500.00	
3 9 9 1	PROMOCIÓN Y DESARROLLO	955,400.00	14,396,470.12	15,351,870.12	15,351,870.12	15,351,870.12	0.00	
3 9 9 2	MANTENIMIENTO Y CONSERVACIÓN DE BIENES ARTÍSTICOS Y CULTURALES	0.00	0.00	0.00	0.00	0.00	0.00	
3 9 9 3	GASTOS COMPLEMENTARIOS PARA SERVICIOS GENERALES	4,360,001.00	-4,209,912.86	150,088.14	149,588.14	149,588.14	500.00	
3 9 9 4	SERVICIOS ASISTENCIALES	0.00	0.00	0.00	0.00	0.00	0.00	
4 0 0 0	TRANSFERENCIAS, ASIGNACIONES, SUBSIDIOS Y OTRAS AYUDAS	14,861,960,910.00	-193,082,267.69	14,668,878,642.31	14,517,901,352.73	14,149,385,869.39	150,977,289.58	
4 1 0 0	TRANSFERENCIAS INTERNAS Y ASIGNACIONES AL SECTOR PÚBLICO	9,944,902,654.00	-285,151,773.58	9,659,750,880.42	9,615,940,595.91	9,431,526,463.06	43,810,284.51	
4 1 1 0	ASIGNACIONES PRESUPUESTARIAS AL PODER EJECUTIVO	2,126,646,439.00	-725,764,976.67	1,400,881,462.33	1,400,042,919.43	1,378,867,653.23	838,542.90	
4 1 1 1	FONDO PARA LA CULTURA Y LAS ARTES	2,900,000.00	-1,638,698.96	1,261,301.04	1,261,263.50	1,261,263.50	37.54	
4 1 1 2	FONDO ESPECIAL PARA EL FORTALECIMIENTO TECNOLÓGICO, CAPACITACIÓN DE PERSONAL Y ACTUALIZACIONES	375,000.00	15,477.23	390,477.23	390,477.23	390,477.23	0.00	
4 1 1 3	RETENCIONES 5 AL MILLAR	4,068,429.00	3,499,692.54	7,568,121.54	6,729,616.19	6,335,845.52	838,505.35	
4 1 1 4	ORGANISMO PÚBLICO DESCENTRALIZADO DE LOS SERVICIOS DE SALUD EN EL ESTADO DE COLIMA	2,006,734,578.00	-737,688,036.27	1,269,046,541.73	1,269,046,541.73	1,250,471,705.63	0.00	
4 1 1 5	INSTITUTO TÉCNICO HACENDARIO DEL ESTADO DE COLIMA (INTEHC)	1,068,432.00	754,181.21	1,822,613.21	1,822,613.20	1,490,040.60	0.01	



GOBIERNO DEL ESTADO DE COLIMA
Sistema Integral de Contabilidad Gubernamental
ESTADO ANALÍTICO DEL EJERCICIO DEL PRESUPUESTO DE EGRESOS
DEL 1 DE ENERO AL 31 DE DICIEMBRE DE 2025
 (Cifras en Pesos)

Análisis por: Clasificador por Objeto del Gasto

Clave Presupuestaria Cap-Con-PGen-PEsp	Descripción Concepto	Egresos					
		Apr-Anual (1)	AyR-Anual (2)	PrM-Anual (3=1+2)	Dev Ene-Dic (4)	Pag Ene-Dic (5)	SEje (6=3-4)
4 1 1 6	FONDO DE AYUDA, ASISTENCIA Y REPARACIÓN INTEGRAL	1,000,000.00	0.00	1,000,000.00	1,000,000.00	0.00	0.00
4 1 1 7	COORDINACIÓN DE LOS SERVICIOS EDUCATIVOS ESTATALES	100,000,000.00	11,552,539.00	111,552,539.00	111,552,539.00	111,552,539.00	0.00
4 1 1 8	FONDO AMBIENTAL PARA EL CAMBIO CLIMÁTICO	200,000.00	-200,000.00	0.00	0.00	0.00	0.00
4 1 1 9	FONDO DE APOYO A MIGRANTES	400,000.00	-400,000.00	0.00	0.00	0.00	0.00
4 1 1 10	ESCUELA DE TALENTOS	5,800,000.00	-1,647,323.64	4,152,676.36	4,152,676.36	3,492,679.93	0.00
4 1 1 11	INSTITUTO SUPERIOR DE EDUCACIÓN NORMAL DEL ESTADO DE COLIMA	4,100,000.00	-12,807.78	4,087,192.22	4,087,192.22	3,873,101.82	0.00
4 1 2 0	ASIGNACIONES PRESUPUESTARIAS AL PODER LEGISLATIVO	128,750,000.00	8,746,547.90	137,496,547.90	137,496,547.90	137,496,547.90	0.00
4 1 2 1	H. CONGRESO DEL ESTADO DE COLIMA	128,750,000.00	8,746,547.90	137,496,547.90	137,496,547.90	137,496,547.90	0.00
4 1 3 0	ASIGNACIONES PRESUPUESTARIAS AL PODER JUDICIAL	271,481,600.00	59,919,547.33	331,401,147.33	331,401,146.91	331,401,146.91	0.42
4 1 3 1	PODER JUDICIAL DEL ESTADO	271,481,600.00	59,919,547.33	331,401,147.33	331,401,146.91	331,401,146.91	0.42
4 1 4 0	ASIGNACIONES PRESUPUESTARIAS A ÓRGANOS AUTÓNOMOS	693,774,283.00	129,152,867.50	822,927,150.50	821,987,328.78	785,637,082.89	939,821.72
4 1 4 1	COMISIÓN DE DERECHOS HUMANOS DEL ESTADO DE COLIMA	15,023,007.00	0.00	15,023,007.00	15,023,007.00	15,023,007.00	0.00
4 1 4 2	FISCALÍA GENERAL DEL ESTADO DE COLIMA	512,422,055.00	44,946,144.76	557,368,199.76	557,368,199.76	527,618,936.79	0.00
4 1 4 3	INSTITUTO ELECTORAL DEL ESTADO	62,992,976.00	60,699,751.00	123,692,727.00	123,692,727.00	120,113,130.00	0.00
4 1 4 4	INSTITUTO DE TRANSPARENCIA, ACCESO A LA INFORMACIÓN PÚBLICA Y PROTECCIÓN DE DATOS DEL ESTADO DE COLIMA	15,000,783.00	-2,500,133.00	12,500,650.00	12,168,272.28	10,463,300.36	332,377.72
4 1 4 5	ÓRGANO SUPERIOR DE AUDITORÍA Y FISCALIZACIÓN GUBERNAMENTAL DEL ESTADO	44,000,000.00	3,667,300.00	47,667,300.00	47,667,300.00	47,667,300.00	0.00
4 1 4 6	TRIBUNAL ELECTORAL DEL ESTADO	13,259,342.00	11,687,939.42	24,947,281.42	24,947,279.42	23,630,865.42	2.00
4 1 4 7	TRIBUNAL DE ARBITRAJE Y ESCALAFÓN	8,652,800.00	2,951,865.32	11,604,665.32	11,604,665.32	11,604,665.32	0.00
4 1 4 8	TRIBUNAL DE JUSTICIA ADMINISTRATIVA DEL ESTADO DE COLIMA	22,423,320.00	7,700,000.00	30,123,320.00	29,515,878.00	29,515,878.00	607,442.00
4 1 5 0	TRANSFERENCIAS INTERNAS OTORGADAS A ENTIDADES PARAESTATALES NO EMPRESARIALES Y NO FINANCIERAS	6,671,355,695.00	229,558,917.23	6,900,914,612.23	6,859,382,692.76	6,747,044,548.88	41,531,919.47



GOBIERNO DEL ESTADO DE COLIMA
Sistema Integral de Contabilidad Gubernamental
ESTADO ANALÍTICO DEL EJERCICIO DEL PRESUPUESTO DE EGRESOS
DEL 1 DE ENERO AL 31 DE DICIEMBRE DE 2025
(Cifras en Pesos)

Análisis por: Clasificador por Objeto del Gasto

Clave Presupuestaria Cap-Con-PGen-PEsp	Descripción Concepto	Egresos					
		Apr-Anual (1)	AyR-Anual (2)	PrM-Anual (3=1+2)	Dev Ene-Dic (4)	Pag Ene-Dic (5)	SEje (6=3-4)
4 1 5 1	COMISIÓN DE BÚSQUEDA DE PERSONAS DEL ESTADO DE COLIMA	2,000,000.00	-2,000,000.00	0.00	0.00	0.00	0.00
4 1 5 2	SISTEMA PARA EL DESARROLLO INTEGRAL DE LA FAMILIA DEL ESTADO DE COLIMA	293,302,847.00	6,158,589.33	299,461,436.33	283,844,840.39	242,366,687.61	15,616,595.94
4 1 5 3	INSTITUTO COLIMENSE DEL DEPORTE	77,927,815.00	1,900,828.00	79,828,643.00	78,600,604.01	68,158,776.71	1,228,038.99
4 1 5 4	CONSEJO DE PARTICIPACIÓN SOCIAL DEL ESTADO DE COLIMA	500,000.00	0.00	500,000.00	500,000.00	203,840.00	0.00
4 1 5 5	INSTITUTO PARA LA ATENCIÓN DE LOS ADULTOS MAYORES	7,261,237.00	0.00	7,261,237.00	7,165,051.66	6,139,728.02	96,185.34
4 1 5 6	INSTITUTO COLIMENSE DE INFRAESTRUCTURA FÍSICA EDUCATIVA	16,622,031.00	-1,552,719.48	15,069,311.52	12,905,224.50	11,229,647.60	2,164,087.02
4 1 5 7	JUNTA DE ASISTENCIA PRIVADA	2,567,344.00	1,500,000.00	4,067,344.00	4,067,344.00	2,567,344.00	0.00
4 1 5 8	UNIVERSIDAD TECNOLÓGICA DE MANZANILLO	28,891,538.00	964,062.00	29,855,600.00	29,855,600.00	29,855,600.00	0.00
4 1 5 9	INSTITUTO COLIMENSE DE RADIO Y TELEVISIÓN	31,534,282.00	0.00	31,534,282.00	27,283,922.87	22,164,336.61	4,250,359.13
4 1 5 10	CENTRO DE CONCILIACIÓN LABORAL DEL ESTADO DE COLIMA	10,400,000.00	9,758,391.73	20,158,391.73	20,158,391.73	20,158,391.73	0.00
4 1 5 11	CENTRO ESTATAL PARA LA PREVENCIÓN Y ATENCIÓN A LA VIOLENCIA FAMILIAR	5,435,868.00	0.00	5,435,868.00	4,053,634.02	3,091,480.01	1,382,233.98
4 1 5 12	INSTITUTO COLIMENSE PARA LA DISCAPACIDAD	4,767,228.00	0.00	4,767,228.00	3,814,804.80	3,347,622.06	952,423.20
4 1 5 13	COMISIÓN ESTATAL DEL AGUA DE COLIMA	6,342,814.00	-700,000.00	5,642,814.00	4,213,584.03	3,655,352.25	1,429,229.97
4 1 5 14	INSTITUTO COLIMENSE DE LAS MUJERES	37,541,519.00	-5,667,072.00	31,874,447.00	31,874,446.98	31,094,351.21	0.02
4 1 5 15	COLEGIO DE EDUCACIÓN PROFESIONAL TÉCNICA DEL ESTADO DE COLIMA	2,237,398.00	0.00	2,237,398.00	2,237,398.00	2,237,398.00	0.00
4 1 5 16	COMISIÓN ESTATAL DE CONCILIACIÓN Y ARBITRAJE MÉDICO DE COLIMA	1,362,960.00	0.00	1,362,960.00	1,273,808.41	1,095,025.23	89,151.59
4 1 5 17	CONSEJO ESTATAL PARA LA PREVENCIÓN Y CONTROL DE ACCIDENTES	67,000.00	0.00	67,000.00	67,000.00	67,000.00	0.00
4 1 5 18	INSTITUTO COLIMENSE PARA LA SOCIEDAD DE LA INFORMACIÓN Y EL CONOCIMIENTO	7,280,218.00	880,510.56	8,160,728.56	7,615,781.62	6,171,207.12	544,946.94
4 1 5 19	INSTITUTO PARA EL MEDIO AMBIENTE Y DESARROLLO SUSTENTABLE DEL ESTADO DE COLIMA	18,615,366.00	0.00	18,615,366.00	16,132,693.23	12,332,856.83	2,482,672.77



GOBIERNO DEL ESTADO DE COLIMA
Sistema Integral de Contabilidad Gubernamental
ESTADO ANALÍTICO DEL EJERCICIO DEL PRESUPUESTO DE EGRESOS
DEL 1 DE ENERO AL 31 DE DICIEMBRE DE 2025
 (Cifras en Pesos)

Análisis por: Clasificador por Objeto del Gasto

Clave Presupuestaria Cap-Con-PGen-PEsp	Descripción Concepto	Egresos						SEje (6=3-4)
		Apr-Anual (1)	AyR-Anual (2)	PrM-Anual (3=1+2)	Dev Ene-Dic (4)	Pag Ene-Dic (5)		
4 1 5 20	INSTITUTO PARA EL REGISTRO DEL TERRITORIO DEL ESTADO DE COLIMA	43,635,950.00	0.00	43,635,950.00	38,583,591.15	31,800,136.56	5,052,358.85	
4 1 5 21	CONSEJO ESTATAL DE SALUD MENTAL Y ADICIONES	300,000.00	0.00	300,000.00	300,000.00	275,000.00	0.00	
4 1 5 22	COLEGIO DE EDUCACIÓN PROFESIONAL TÉCNICA (TECOMÁN)	4,001,920.00	500,000.00	4,501,920.00	4,501,920.00	4,501,920.00	0.00	
4 1 5 23	FONDO PARA LA EDUCACIÓN TECNOLÓGICA Y DE ADULTOS (FAETA/IEEA)	52,164,497.00	2,292,506.62	54,457,003.62	54,457,003.62	54,457,003.62	0.00	
4 1 5 24	FONDO PARA LA EDUCACIÓN TECNOLÓGICA Y DE ADULTOS (FAETA/CONALEP)	56,872,587.00	7,624,482.99	64,497,069.99	64,497,069.99	64,497,069.99	0.00	
4 1 5 25	ASISTENCIA SOCIAL	132,220,371.00	10,057,477.00	142,277,848.00	142,277,848.00	142,277,848.00	0.00	
4 1 5 26	FONDO DE APORTACIONES PARA LA NÓMINA EDUCATIVA Y GASTO OPERATIVO	4,589,706,935.00	72,972,327.38	4,662,679,262.38	4,662,249,149.07	4,662,249,149.07	430,113.31	
4 1 5 27	INFRAESTRUCTURA EDUCACIÓN MEDIA SUPERIOR (IEMS)	24,804,805.00	-17,934,761.43	6,870,043.57	6,870,043.57	6,870,043.57	0.00	
4 1 5 28	INFRAESTRUCTURA EDUCACIÓN BÁSICA (RAMO 33)	169,964,367.00	756,102.62	170,720,469.62	170,720,469.62	170,720,469.62	0.00	
4 1 5 29	ACUERDO PARA EL FORTALECIMIENTO DE ACCIONES DE SALUD PÚBLICA EN LAS ENTIDADES FEDERATIVAS (A.F.A.S.P.E.)	0.00	0.00	0.00	0.00	0.00	0.00	
4 1 5 30	FAM INFRAESTRUCTURA EDUCACIÓN SUPERIOR	54,718,590.00	-27,588,954.03	27,129,635.97	27,129,635.97	27,129,635.97	0.00	
4 1 5 31	COMISIÓN ESTATAL DE PROTECCIÓN CONTRA RIESGOS SANITARIOS (COESPRIS)	13,367,501.00	-249,882.00	13,117,619.00	13,117,619.00	13,117,619.00	0.00	
4 1 5 32	INSTITUTO DE SALUD PARA EL BIENESTAR	129,689,344.00	61,030,279.12	190,719,623.12	190,719,623.12	190,719,623.12	0.00	
4 1 5 33	CENTRO ESTATAL DE HEMODIÁLISIS	0.00	0.00	0.00	0.00	0.00	0.00	
4 1 5 34	FORTALECIMIENTO A LA ATENCIÓN MÉDICA	4,419,640.00	-1,419,640.00	3,000,000.00	3,000,000.00	3,000,000.00	0.00	
4 1 5 35	PREVENCIÓN Y CONTROL DE ADICIONES	4,187,742.00	267,184.26	4,454,926.26	4,454,926.26	4,454,926.26	0.00	
4 1 5 36	IMSS BIENESTAR-APORTACION SOLIDARIA ESTATAL	170,000,000.00	-1,713,106.95	168,286,893.05	168,286,893.05	168,286,893.05	0.00	
4 1 5 37	SECRETARÍA EJECUTIVA DEL SISTEMA ANTICORRUPCIÓN DEL ESTADO DE	5,171,500.00	0.00	5,171,500.00	5,171,500.00	3,447,672.00	0.00	



GOBIERNO DEL ESTADO DE COLIMA
Sistema Integral de Contabilidad Gubernamental
ESTADO ANALÍTICO DEL EJERCICIO DEL PRESUPUESTO DE EGRESOS
DEL 1 DE ENERO AL 31 DE DICIEMBRE DE 2025
 (Cifras en Pesos)

Análisis por: Clasificador por Objeto del Gasto

Clave Presupuestaria	Descripción	Egresos					
		Apr-Anual	AyR-Anual	PrM-Anual	Dev Ene-Dic	Pag Ene-Dic	SEje
Cap-Con-PGen-PEsp	Concepto	(1)	(2)	(3=1+2)	(4)	(5)	(6=3-4)
	COLIMA						
4 1 5 38	ÓRGANO DE GESTIÓN Y CONTROL DEL PATRIMONIO INMOBILIARIO DEL ESTADO DE COLIMA	1,000,000.00	0.00	1,000,000.00	660,000.00	0.00	340,000.00
4 1 5 39	UNIVERSIDAD DE COLIMA	550,000,000.00	51,287,932.50	601,287,932.50	601,287,932.50	569,275,712.50	0.00
4 1 5 40	PROCURADURÍA DE PROTECCIÓN DE NIÑAS, NIÑOS Y ADOLESCENTES (PRONNA)	18,676,265.00	0.00	18,676,265.00	13,202,742.58	11,936,925.20	5,473,522.42
4 1 5 41	CENTRO REGIONAL DE DESARROLLO INFANTIL Y ESTIMULACIÓN TEMPRANA	0.00	0.00	0.00	0.00	0.00	0.00
4 1 5 42	UNIVERSIDAD INTERCULTURAL DE COLIMA	18,320,400.00	-1,699,600.00	16,620,800.00	16,620,800.00	16,480,461.35	0.00
4 1 5 43	FAM INFRAESTRUCTURA SUPERIOR UNIVERSIDAD DE COLIMA	21,021,107.00	67,466,052.53	88,487,159.53	88,487,159.53	88,487,159.53	0.00
4 1 5 44	SANAS	52,454,709.00	-5,332,073.52	47,122,635.48	47,122,635.48	47,122,635.48	0.00
4 1 6 0	TRANSFERENCIAS INTERNAS OTORGADAS A ENTIDADES PARAESTATALES EMPRESARIALES Y NO FINANCIERAS	0.00	0.00	0.00	0.00	0.00	0.00
4 1 6 1	TRANSFERENCIAS INTERNAS OTORGADAS A ENTIDADES PARAESTATALES EMPRESARIALES Y NO FINANCIERAS	0.00	0.00	0.00	0.00	0.00	0.00
4 1 7 0	TRANSFERENCIAS INTERNAS OTORGADAS A FIDEICOMISOS PÚBLICOS EMPRESARIALES Y NO FINANCIEROS	0.00	0.00	0.00	0.00	0.00	0.00
4 1 7 1	TRANSFERENCIAS INTERNAS OTORGADAS A FIDEICOMISOS PÚBLICOS EMPRESARIALES Y NO FINANCIEROS	0.00	0.00	0.00	0.00	0.00	0.00
4 1 8 0	TRANSFERENCIAS INTERNAS OTORGADAS A INSTITUCIONES PARAESTATALES PÚBLICAS FINANCIERAS	0.00	0.00	0.00	0.00	0.00	0.00
4 1 8 1	TRANSFERENCIAS INTERNAS OTORGADAS A INSTITUCIONES PARAESTATALES PÚBLICAS FINANCIERAS	0.00	0.00	0.00	0.00	0.00	0.00
4 1 9 0	TRANSFERENCIAS INTERNAS	52,894,637.00	13,235,323.13	66,129,960.13	65,629,960.13	51,079,483.25	500,000.00



GOBIERNO DEL ESTADO DE COLIMA
Sistema Integral de Contabilidad Gubernamental
ESTADO ANALÍTICO DEL EJERCICIO DEL PRESUPUESTO DE EGRESOS
DEL 1 DE ENERO AL 31 DE DICIEMBRE DE 2025
(Cifras en Pesos)

Análisis por: Clasificador por Objeto del Gasto

Clave Presupuestaria Cap-Con-PGen-PEsp	Descripción Concepto	Egresos					
		Apr-Anual (1)	AyR-Anual (2)	PrM-Anual (3=1+2)	Dev Ene-Dic (4)	Pag Ene-Dic (5)	SEje (6=3-4)
OTORGADAS A FIDEICOMISOS PÚBLICOS FINANCIEROS							
4 1 9 1	FIDEICOMISO PARA EL DESARROLLO ECONÓMICO DEL ESTADO DE COLIMA	30,000,000.00	0.00	30,000,000.00	30,000,000.00	16,800,000.00	0.00
4 1 9 2	FIDEICOMISO PARA LA PROMOCIÓN TURÍSTICA DEL ESTADO DE COLIMA	20,000,000.00	14,436,527.71	34,436,527.71	34,436,527.71	33,086,050.83	0.00
4 1 9 3	FIDEICOMISO REVOCABLE DE ADMINISTRACIÓN E INVERSIÓN PARA LA DOTACIÓN DE INFRAESTRUCTURA INDUSTRIAL, COMERCIAL, DE SERVICIOS Y URBANA	500,000.00	0.00	500,000.00	0.00	0.00	500,000.00
4 1 9 4	FIDEICOMISO 2112337. BANCO SANTANDER MÉXICO S.A.	1,071,840.00	-1,071,840.00	0.00	0.00	0.00	0.00
4 1 9 5	FIDEICOMISO 790. BANCO INVEX S.A.	1,142,797.00	-100,678.28	1,042,118.72	1,042,118.72	1,042,118.72	0.00
4 1 9 6	FIDEICOMISO 946. BANCO INVEX S.A.	0.00	0.00	0.00	0.00	0.00	0.00
4 1 9 7	FIDEICOMISO 34549. BANCO DEL BAJIO, S.A.	180,000.00	-28,686.30	151,313.70	151,313.70	151,313.70	0.00
4 2 0 0	TRANSFERENCIAS AL RESTO DEL SECTOR PÚBLICO	378,672,104.00	-38,922,594.50	339,749,509.50	324,893,947.34	322,032,602.12	14,855,562.16
4 2 1 0	TRANSFERENCIAS OTORGADAS A ENTIDADES PARAESTATALES NO EMPRESARIALES Y NO FINANCIERAS	0.00	0.00	0.00	0.00	0.00	0.00
4 2 1 1	TRANSFERENCIAS OTORGADAS A ENTIDADES PARAESTATALES NO EMPRESARIALES Y NO FINANCIERAS	0.00	0.00	0.00	0.00	0.00	0.00
4 2 2 0	TRANSFERENCIAS OTORGADAS PARA ENTIDADES PARAESTATALES EMPRESARIALES Y NO FINANCIERAS	0.00	0.00	0.00	0.00	0.00	0.00
4 2 2 1	TRANSFERENCIAS OTORGADAS PARA ENTIDADES PARAESTATALES EMPRESARIALES Y NO FINANCIERAS	0.00	0.00	0.00	0.00	0.00	0.00
4 2 3 0	TRANSFERENCIAS OTORGADAS PARA INSTITUCIONES PARAESTATALES PÚBLICAS FINANCIERAS	0.00	0.00	0.00	0.00	0.00	0.00
4 2 3 1	TRANSFERENCIAS OTORGADAS PARA INSTITUCIONES PARAESTATALES PÚBLICAS FINANCIERAS	0.00	0.00	0.00	0.00	0.00	0.00
4 2 4 0	TRANSFERENCIAS OTORGADAS A ENTIDADES FEDERATIVAS Y	378,672,104.00	-38,922,594.50	339,749,509.50	324,893,947.34	322,032,602.12	14,855,562.16



GOBIERNO DEL ESTADO DE COLIMA
Sistema Integral de Contabilidad Gubernamental
ESTADO ANALÍTICO DEL EJERCICIO DEL PRESUPUESTO DE EGRESOS
DEL 1 DE ENERO AL 31 DE DICIEMBRE DE 2025
 (Cifras en Pesos)

Análisis por: Clasificador por Objeto del Gasto

Clave Presupuestaria	Descripción	Egresos					
		Apr-Anual	AyR-Anual	PrM-Anual	Dev Ene-Dic	Pag Ene-Dic	SEje
Cap-Con-PGen-PEsp	Concepto	(1)	(2)	(3=1+2)	(4)	(5)	(6=3-4)
MUNICIPIOS							
4 2 4 1	PROGRAMA DE APOYO PARA REFUGIOS ESPECIALIZADOS PARA MUJERES	4,288,511.00	886,550.78	5,175,061.78	5,175,061.78	5,175,061.78	0.00
4 2 4 2	CENTRO DE ATENCIÓN EXTERNA DE REFUGIO	1,365,140.00	197,817.98	1,562,957.98	1,562,957.98	1,562,957.98	0.00
4 2 4 3	PROGRAMA DE AGUA POTABLE, DRENAJE Y TRATAMIENTO (PROAGUA), APARTADO AGUA LIMPIA (AAL)	17,500,000.00	-17,500,000.00	0.00	0.00	0.00	0.00
4 2 4 4	CAPACITACIÓN AMBIENTAL Y DESARROLLO SUSTENTABLE EN MATERIA DE CULTURA DEL AGUA	200,000.00	-198,616.40	1,383.60	0.00	0.00	1,383.60
4 2 4 5	APOYO A INSTITUCIONES ESTATALES DE CULTURA	1,400,000.00	-1,231,975.52	168,024.48	160,000.00	160,000.00	8,024.48
4 2 4 6	PROGRAMA DE APOYO A INFRAESTRUCTURA CULTURAL (PAICE)	5,000,000.00	-5,000,000.00	0.00	0.00	0.00	0.00
4 2 4 7	CONSEJO COSTA PACÍFICO CENTRO	40,000.00	-20,000.00	20,000.00	0.00	0.00	20,000.00
4 2 4 8	PROGRAMA DE INCENDIOS FORESTALES	1,432,000.00	-476,670.00	955,330.00	955,330.00	955,330.00	0.00
4 2 4 9	PROGRAMA FESTIVAL CULTURAL Y ARTÍSTICO (PROFEST)	730,000.00	-729,828.41	171.59	0.00	0.00	171.59
4 2 4 10	FONDO PARA EL APOYO DE BÚSQUEDA DE PERSONAS DESAPARECIDAS	20,000,000.00	-20,000,000.00	0.00	0.00	0.00	0.00
4 2 4 11	PROGRAMA FORTALECIMIENTO A LA EXCELENCIA EDUCATIVA	9,586,387.00	-553,019.00	9,033,368.00	9,033,368.00	9,033,368.00	0.00
4 2 4 12	PROGRAMA DE APOYO AL EMPLEO	6,980,000.00	-4,873,399.89	2,106,600.11	2,106,544.29	33,067.07	55.82
4 2 4 13	CENTROS DE EDUCACIÓN MEDIA SUPERIOR A DISTANCIA	56,554,862.00	5,923,666.42	62,478,528.42	62,478,528.42	62,478,528.42	0.00
4 2 4 14	PROGRAMA FORTALECIMIENTO DE LOS SERVICIOS DE EDUCACIÓN ESPECIAL (PFSEE)	5,897,802.00	120,767.00	6,018,569.00	6,018,569.00	6,018,569.00	0.00
4 2 4 15	TELEBACHILLERATO COMUNITARIO	26,347,275.00	899,891.75	27,247,166.75	27,247,166.75	26,959,298.75	0.00
4 2 4 16	ATENCIÓN A LA SALUD Y MEDICAMENTOS GRATUITOS PARA LA POBLACIÓN SIN SEGURIDAD SOCIAL LABORAL	0.00	0.00	0.00	0.00	0.00	0.00
4 2 4 17	PROGRAMA EXPANSIÓN DE LA EDUCACIÓN INICIAL	67,585,416.00	-0.39	67,585,415.61	67,585,415.61	67,585,415.61	0.00
4 2 4 18	PROGRAMA NACIONAL DE INGLÉS	17,538,053.00	-0.58	17,538,052.42	17,538,052.42	17,538,052.42	0.00
4 2 4 19	PROGRAMA DE DEVOLUCIÓN DE DERECHOS PRODDER	0.00	0.00	0.00	0.00	0.00	0.00

118



GOBIERNO DEL ESTADO DE COLIMA
Sistema Integral de Contabilidad Gubernamental
ESTADO ANALÍTICO DEL EJERCICIO DEL PRESUPUESTO DE EGRESOS
DEL 1 DE ENERO AL 31 DE DICIEMBRE DE 2025
(Cifras en Pesos)

Análisis por: Clasificador por Objeto del Gasto

Clave Presupuestaria Cap-Con-PGen-PEsp	Descripción Concepto	Egresos						SEje (6=3-4)
		Apr-Anual (1)	AyR-Anual (2)	PrM-Anual (3=1+2)	Dev Ene-Dic (4)	Pag Ene-Dic (5)		
4 2 4 20	ESTÍMULOS A LA CREACIÓN Y DESARROLLO ARTÍSTICO (PECDA)	500,000.00	-155,663.66	344,336.34	330,000.00	330,000.00	14,336.34	
4 2 4 21	PROGRAMA PARA EL FUNCIONAMIENTO Y OPERACIÓN DE LA CUENCA DEL RÍO AYUQUILA-ARMERÍA	806,000.00	-806,000.00	0.00	0.00	0.00	0.00	
4 2 4 22	PENSION PARA EL BIENESTAR DE LAS PERSONAS CON DISCAPACIDAD PERMANENTE	74,344,200.00	-37,172,100.00	37,172,100.00	37,094,400.00	37,094,400.00	77,700.00	
4 2 4 23	PROGRAMA PARA EL DESARROLLO PROFESIONAL DOCENTE	10,522,643.00	-1,171,196.00	9,351,447.00	9,351,447.00	9,351,447.00	0.00	
4 2 4 24	PREMIO ESTATAL DEL DEPORTE	110,000.00	-110,000.00	0.00	0.00	0.00	0.00	
4 2 4 25	PROGRAMA DE SANIDAD E INOCUIDAD AGROALIMENTARIA	34,910,000.00	-28,410,000.00	6,500,000.00	6,500,000.00	6,000,000.00	0.00	
4 2 4 26	PROGRAMA DE MODERNIZACIÓN Y TECNIFICACIÓN DE UNIDADES DE RIEGO	5,600,000.00	3,446,148.00	9,046,148.00	9,046,148.00	9,046,148.00	0.00	
4 2 4 27	PROGRAMA DE TECNIFICACIÓN, MODERNIZACIÓN Y EQUIPAMIENTOS DE DISTRITOS DE RIEGO	7,000,000.00	7,725,615.00	14,725,615.00	14,725,615.00	14,725,615.00	0.00	
4 2 4 28	RENDIMIENTOS BANCARIOS	0.00	10,647,965.70	10,647,965.70	0.00	0.00	10,647,965.70	
4 2 4 29	PROGRAMA PARA EL DESARROLLO PROFESIONAL DOCENTE UNIVERSIDAD DE COLIMA	0.00	384,669.00	384,669.00	384,669.00	384,669.00	0.00	
4 2 4 30	SUBSIDIO PARA LA CREACIÓN, FORTALECIMIENTO Y/O MEJORA DE LOS CENTROS DE CONCILIACIÓN Y TRIBUNALES	0.00	0.00	0.00	0.00	0.00	0.00	
4 2 4 31	ACCIONES DE COADYUVANCIA PARA LAS DECLARATORIAS DE ALERTA DE VIOLENCIA DE GÉNERO CONTRA LAS MUJERES EN ESTADOS Y MUNICIPIOS	2,254,000.00	5,527,959.86	7,781,959.86	7,781,959.86	7,781,959.86	0.00	
4 2 4 32	OLIMPIADA NACIONAL	0.00	30,465,800.00	30,465,800.00	30,465,800.00	30,465,800.00	0.00	
4 2 4 33	PROGRAMA ATENCION PLANTELES PUBLICOS DE EDUCACION MEDIA SUPERIOR CON ESTUDIANTES CON DISCAPACIDAD	179,815.00	-112,765.00	67,050.00	67,050.00	67,050.00	0.00	
4 2 4 34	OPERACION DEL CENTRO DE J PARA LAS MUJERES EN MANZNILLO	0.00	0.00	0.00	0.00	0.00	0.00	
4 2 4 35	FORTALECIMIENTO PARA EL CENTRO DE J PARA LAS MUJERES EN COLIMA	0.00	8,188,444.57	8,188,444.57	8,182,364.23	8,182,364.23	6,080.34	
4 2 4 36	OPERACION DEL CTRO DE J PARA LAS	0.00	1,103,500.00	1,103,500.00	1,103,500.00	1,103,500.00	0.00	



GOBIERNO DEL ESTADO DE COLIMA
Sistema Integral de Contabilidad Gubernamental
ESTADO ANALÍTICO DEL EJERCICIO DEL PRESUPUESTO DE EGRESOS
DEL 1 DE ENERO AL 31 DE DICIEMBRE DE 2025
(Cifras en Pesos)

Análisis por: Clasificador por Objeto del Gasto

Clave Presupuestaria Cap-Con-PGen-PEsp	Descripción Concepto	Egresos					
		Apr-Anual (1)	AyR-Anual (2)	PrM-Anual (3=1+2)	Dev Ene-Dic (4)	Pag Ene-Dic (5)	SEje (6=3-4)
4 2 4 37	MUJERES EN COLIMA APOYO CENTROS DE EDUCACIÓN (ATP 'S) APOYO FINANCIERO EXTRAORDINARIO NO REGULARIZABLE	0.00	4,079,844.29	4,079,844.29	0.00	0.00	4,079,844.29
4 2 5 0	TRANSFERENCIAS A FIDEICOMISOS DE ENTIDADES FEDERATIVAS Y MUNICIPIOS	0.00	0.00	0.00	0.00	0.00	0.00
4 2 5 1	TRANSFERENCIAS A FIDEICOMISOS DE ENTIDADES FEDERATIVAS Y MUNICIPIOS	0.00	0.00	0.00	0.00	0.00	0.00
4 3 0 0	SUBSIDIOS Y SUBVENCIONES	2,037,667,181.00	10,563,573.00	2,048,230,754.00	2,048,213,990.76	2,038,703,990.76	16,763.24
4 3 1 0	SUBSIDIOS A LA PRODUCCIÓN	3,500,000.00	9,110,241.00	12,610,241.00	12,599,642.00	3,099,642.00	10,599.00
4 3 1 1	APOYO A ORGANIZACIONES DE PRODUCTORES	1,500,000.00	8,500,000.00	10,000,000.00	10,000,000.00	1,000,000.00	0.00
4 3 1 2	CONCURRENCIA CON SECRETARÍA DE AGRICULTURA, GANADERÍA, DESARROLLO RURAL, PESCA Y ALIMENTACIÓN (SAGARPA Y CONAGUA)	0.00	0.00	0.00	0.00	0.00	0.00
4 3 1 3	APOYO PEQUEÑOS PRODUCTORES AGROPECUARIOS	2,000,000.00	610,241.00	2,610,241.00	2,599,642.00	2,099,642.00	10,599.00
4 3 2 0	SUBSIDIOS A LA DISTRIBUCIÓN	0.00	0.00	0.00	0.00	0.00	0.00
4 3 2 1	SUBSIDIOS A LA DISTRIBUCIÓN	0.00	0.00	0.00	0.00	0.00	0.00
4 3 3 0	SUBSIDIOS A LA INVERSIÓN	0.00	0.00	0.00	0.00	0.00	0.00
4 3 3 1	SUBSIDIOS A LA INVERSIÓN	0.00	0.00	0.00	0.00	0.00	0.00
4 3 4 0	SUBSIDIOS A LA PRESTACIÓN DE SERVICIOS PÚBLICOS	0.00	0.00	0.00	0.00	0.00	0.00
4 3 4 1	SUBSIDIOS A LA PRESTACIÓN DE SERVICIOS PÚBLICOS	0.00	0.00	0.00	0.00	0.00	0.00
4 3 5 0	SUBSIDIOS PARA CUBRIR DIFERENCIALES DE TASAS DE INTERÉS	0.00	0.00	0.00	0.00	0.00	0.00
4 3 5 1	SUBSIDIOS PARA CUBRIR DIFERENCIALES DE TASAS DE INTERÉS	0.00	0.00	0.00	0.00	0.00	0.00
4 3 6 0	SUBSIDIOS A LA VIVIENDA	0.00	0.00	0.00	0.00	0.00	0.00
4 3 6 1	SUBSIDIOS A LA VIVIENDA DE INTERÉS SOCIAL	0.00	0.00	0.00	0.00	0.00	0.00
4 3 7 0	SUBVENCIONES AL CONSUMO	0.00	0.00	0.00	0.00	0.00	0.00
4 3 7 1	SUBVENCIONES AL CONSUMO	0.00	0.00	0.00	0.00	0.00	0.00
4 3 8 0	SUBSIDIOS A ENTIDADES FEDERATIVAS Y MUNICIPIOS	0.00	4,528,500.00	4,528,500.00	4,528,500.00	4,528,500.00	0.00



GOBIERNO DEL ESTADO DE COLIMA
Sistema Integral de Contabilidad Gubernamental
ESTADO ANALÍTICO DEL EJERCICIO DEL PRESUPUESTO DE EGRESOS
DEL 1 DE ENERO AL 31 DE DICIEMBRE DE 2025
 (Cifras en Pesos)

Análisis por: Clasificador por Objeto del Gasto

Clave Presupuestaria Cap-Con-PGen-PEsp	Descripción Concepto	Egresos						
		Apr-Anual (1)	AyR-Anual (2)	PrM-Anual (3=1+2)	Dev Ene-Dic (4)	Pag Ene-Dic (5)	SEje (6=3-4)	
4 3 8 1	SUBSIDIOS A ENTIDADES FEDERATIVAS Y MUNICIPIOS	0.00	0.00	0.00	0.00	0.00	0.00	
4 3 8 2	MUNICIPIO DE ARMERÍA	0.00	0.00	0.00	0.00	0.00	0.00	
4 3 8 3	MUNICIPIO DE COLIMA	0.00	0.00	0.00	0.00	0.00	0.00	
4 3 8 4	MUNICIPIO DE COMALA	0.00	0.00	0.00	0.00	0.00	0.00	
4 3 8 5	MUNICIPIO DE COQUIMATLÁN	0.00	0.00	0.00	0.00	0.00	0.00	
4 3 8 6	MUNICIPIO DE CUAUHTÉMOC	0.00	2,504,500.00	2,504,500.00	2,504,500.00	2,504,500.00	0.00	
4 3 8 7	MUNICIPIO DE IXTLAHUACÁN	0.00	0.00	0.00	0.00	0.00	0.00	
4 3 8 8	MUNICIPIO DE MANZANILLO	0.00	0.00	0.00	0.00	0.00	0.00	
4 3 8 9	MUNICIPIO DE MINATITLÁN	0.00	0.00	0.00	0.00	0.00	0.00	
4 3 8 10	MUNICIPIO DE TECOMÁN	0.00	2,024,000.00	2,024,000.00	2,024,000.00	2,024,000.00	0.00	
4 3 8 11	MUNICIPIO DE VILLA DE ÁLVAREZ	0.00	0.00	0.00	0.00	0.00	0.00	
4 3 9 0	OTROS SUBSIDIOS	2,034,167,181.00	-3,075,168.00	2,031,092,013.00	2,031,085,848.76	2,031,075,848.76	6,164.24	
4 3 9 1	SUBSIDIO FEDERAL ORDINARIO Y EXTRAORDINARIO DE LA UNIVERSIDAD DE COLIMA	1,989,167,181.00	283,264.00	1,989,450,445.00	1,989,450,445.00	1,989,450,445.00	0.00	
4 3 9 2	SUBSIDIO FEDERAL UNIVERSIDAD TECNOLÓGICA DE MANZANILLO	33,000,000.00	-6,374,596.00	26,625,404.00	26,625,404.00	26,625,404.00	0.00	
4 3 9 8	SINDICATO DE TRABAJADORES AL SERVICIO DEL GOBIERNO DEL ESTADO	0.00	0.00	0.00	0.00	0.00	0.00	
4 3 9 9	SINDICATO INCLUYENTE DE TRABAJADORES DEL ESTADO	0.00	16,164.00	16,164.00	10,000.00	0.00	6,164.00	
4 3 9 10	SINDICATO INDEPENDIENTE DE TRABAJADORES DEL GOBIERNO Y ORGANISMOS DESCENTRALIZADOS DEL ESTADO DE COLIMA	0.00	0.00	0.00	0.00	0.00	0.00	
4 3 9 19	CONVENIO SSP-ASIPONA	12,000,000.00	3,000,000.00	15,000,000.00	14,999,999.76	14,999,999.76	0.24	
4 4 0 0	AYUDAS SOCIALES	883,517,090.00	115,928,883.24	999,445,973.24	991,405,335.33	981,127,536.40	8,040,637.91	
4 4 1 0	AYUDAS SOCIALES A PERSONAS	792,877,391.00	125,034,724.35	917,912,115.35	911,016,864.69	910,893,135.69	6,895,250.66	
4 4 1 1	SUBSIDIO A LA TENENCIA	446,850,031.00	144,332,607.00	591,182,638.00	591,182,638.00	591,182,638.00	0.00	
4 4 1 2	AYUDAS ASISTENCIALES	1,200,000.00	1,557,816.77	2,757,816.77	2,496,602.41	2,494,873.41	261,214.36	
4 4 1 3	AYUDA A VÍCTIMAS DEL DELITO	500,000.00	238,348.57	738,348.57	738,348.57	738,348.57	0.00	
4 4 1 4	PROGRAMA ENTREGA DE MOCHILAS Y ÚTILES A ALUMNOS DE EDUCACIÓN BÁSICA	17,138,505.00	-1,546,033.75	15,592,471.25	15,592,471.25	15,592,471.25	0.00	
4 4 1 5	ENTREGA DE LAPTOPS A ESTUDIANTES DE SECUNDARIA	97,506,061.00	-34,338,542.04	63,167,518.96	63,167,518.96	63,167,518.96	0.00	
4 4 1 6	ENTREGA DE LAPTOPS ESTUDIANTES DE	56,506,061.00	44,144,633.40	100,650,694.40	100,650,694.40	100,650,694.40	0.00	



GOBIERNO DEL ESTADO DE COLIMA
Sistema Integral de Contabilidad Gubernamental
ESTADO ANALÍTICO DEL EJERCICIO DEL PRESUPUESTO DE EGRESOS
DEL 1 DE ENERO AL 31 DE DICIEMBRE DE 2025
(Cifras en Pesos)

Análisis por: Clasificador por Objeto del Gasto

Clave Presupuestaria Cap-Con-PGen-PEsp	Descripción Concepto	Egresos					
		Apr-Anual (1)	AyR-Anual (2)	PrM-Anual (3=1+2)	Dev Ene-Dic (4)	Pag Ene-Dic (5)	SEje (6=3-4)
	NIVEL SUPERIOR						
4 4 1 7	PROGRAMA DE UNIFORMES ESCOLARES PREESCOLAR, PRIMARIA Y SECUNDARIA	30,088,733.00	-450,541.90	29,638,191.10	29,638,191.10	29,638,191.10	0.00
4 4 1 8	BECA ECONÓMICA PARA ESTUDIANTES DE PREESCOLAR Y PRIMARIA	140,888,000.00	-26,903,563.70	113,984,436.30	107,350,400.00	107,328,400.00	6,634,036.30
4 4 1 9	PREMIO ESTATAL DE LA JUVENTUD	200,000.00	0.00	200,000.00	200,000.00	100,000.00	0.00
4 4 1 10	PROGRAMA BECA DE TRANSPORTE ESCOLAR	2,000,000.00	-2,000,000.00	0.00	0.00	0.00	0.00
4 4 2 0	BECAS Y OTRAS AYUDAS PARA PROGRAMAS DE CAPACITACIÓN	500,000.00	605,921.89	1,105,921.89	1,105,548.56	1,105,548.56	373.33
4 4 2 1	INSTITUTO PARA EL DESARROLLO TÉCNICO DE LAS HACIENDAS PÚBLICAS (INDETEC)	500,000.00	40,133.34	540,133.34	540,133.34	540,133.34	0.00
4 4 2 2	PROGRAMA DE CAPACITACION PARA EL AUTOEMPLEO	0.00	565,788.55	565,788.55	565,415.22	565,415.22	373.33
4 4 3 0	AYUDAS SOCIALES A INSTITUCIONES DE ENSEÑANZA	31,384,189.00	-3,186,763.00	28,197,426.00	28,197,426.00	24,030,755.00	0.00
4 4 3 1	TECNOLÓGICO NACIONAL DE MÉXICO CAMPUS COLIMA	13,445,900.00	0.00	13,445,900.00	13,445,900.00	13,445,900.00	0.00
4 4 3 2	INSTITUTO DE EDUCACIÓN INICIAL DEL ESTADO DE COLIMA	5,000,000.00	0.00	5,000,000.00	5,000,000.00	2,083,335.00	0.00
4 4 3 3	INSTITUTO ESTATAL DE EDUCACIÓN PARA ADULTOS (IEEA)	7,938,289.00	-3,186,763.00	4,751,526.00	4,751,526.00	4,751,526.00	0.00
4 4 3 4	UNIVERSIDAD JOSÉ MARTÍ	5,000,000.00	0.00	5,000,000.00	5,000,000.00	3,749,994.00	0.00
4 4 4 0	AYUDAS SOCIALES A ACTIVIDADES CIENTÍFICAS O ACADÉMICAS	0.00	0.00	0.00	0.00	0.00	0.00
4 4 5 0	AYUDAS SOCIALES A INSTITUCIONES SIN FINES DE LUCRO	21,545,226.00	-6,825,000.00	14,720,226.00	14,602,260.00	13,641,354.00	117,966.00
4 4 5 1	AYUDAS PARA EL FOMENTO A LAS ORGANIZACIONES DE LA SOCIEDAD CIVIL	5,000,000.00	-2,825,000.00	2,175,000.00	2,175,000.00	2,175,000.00	0.00
4 4 5 2	AYUDAS EXTRAORDINARIAS A LAS ORGANIZACIONES DE LA SOCIEDAD CIVIL	5,000,000.00	-4,000,000.00	1,000,000.00	1,000,000.00	1,000,000.00	0.00
4 4 5 3	AYUDAS A INSTITUCIONES DE ASISTENCIA PRIVADA	11,545,226.00	0.00	11,545,226.00	11,427,260.00	10,466,354.00	117,966.00
4 4 5 4	IMPULSO A LA INFRAESTRUCTURA DE DESARROLLO RURAL	0.00	0.00	0.00	0.00	0.00	0.00
4 4 5 5	ADQUISICIÓN DE MATERIAL	0.00	0.00	0.00	0.00	0.00	0.00



GOBIERNO DEL ESTADO DE COLIMA
Sistema Integral de Contabilidad Gubernamental
ESTADO ANALÍTICO DEL EJERCICIO DEL PRESUPUESTO DE EGRESOS
DEL 1 DE ENERO AL 31 DE DICIEMBRE DE 2025
 (Cifras en Pesos)

Análisis por: Clasificador por Objeto del Gasto

Clave Presupuestaria Cap-Con-PGen-PEsp	Descripción Concepto	Egresos					
		Apr-Anual (1)	AyR-Anual (2)	PrM-Anual (3=1+2)	Dev Ene-Dic (4)	Pag Ene-Dic (5)	SEje (6=3-4)
	<i>VEGETATIVO PARA PRODUCTORES DE LIMÓN MEXICANO</i>						
4 4 6 0	AYUDAS SOCIALES A COOPERATIVAS	0.00	0.00	0.00	0.00	0.00	0.00
4 4 7 0	AYUDAS SOCIALES A ENTIDADES DE INTERÉS PÚBLICO	0.00	0.00	0.00	0.00	0.00	0.00
4 4 7 1	AYUDAS SOCIALES A ENTIDADES DE INTERÉS PÚBLICO	0.00	0.00	0.00	0.00	0.00	0.00
4 4 8 0	AYUDAS POR DESASTRES NATURALES Y OTROS SINIESTROS	37,210,284.00	300,000.00	37,510,284.00	36,483,236.08	31,456,743.15	1,027,047.92
4 4 8 1	UNIDAD ESTATAL DE PROTECCIÓN CIVIL	25,343,686.00	0.00	25,343,686.00	24,316,648.08	20,255,571.15	1,027,037.92
4 4 8 2	CRUZ ROJA MEXICANA, I.A.P.	9,376,318.00	0.00	9,376,318.00	9,376,308.00	9,376,308.00	10.00
4 4 8 3	PATRONATO DEL CUERPO DE BOMBEROS VOLUNTARIOS DE COLIMA, A.C.	836,680.00	300,000.00	1,136,680.00	1,136,680.00	1,066,964.00	0.00
4 4 8 4	PATRONATO DEL H. CUERPO DE BOMBEROS VOLUNTARIOS DE VILLA DE ÁLVAREZ, A.C.	826,800.00	0.00	826,800.00	826,800.00	0.00	0.00
4 4 8 5	PATRONATO H. CUERPO BOMBEROS VOLUNTARIOS DE TECOMÁN, A.C.	826,800.00	0.00	826,800.00	826,800.00	757,900.00	0.00
4 5 0 0	PENSIONES Y JUBILACIONES	1,256,591,433.00	44,134,548.35	1,300,725,981.35	1,217,296,346.16	1,207,621,668.84	83,429,635.19
4 5 1 0	PENSIONES	351,624,108.00	7,477,741.95	359,101,849.95	331,314,826.35	330,426,883.38	27,787,023.60
4 5 1 1	PENSIONES MAGISTERIO	123,758,715.00	13,430,739.90	137,189,454.90	124,827,703.26	124,827,703.26	12,361,751.64
4 5 1 2	PENSIONES BUROCRACIA	227,865,393.00	-5,952,997.95	221,912,395.05	206,487,123.09	205,599,180.12	15,425,271.96
4 5 2 0	JUBILACIONES	904,967,325.00	36,656,806.40	941,624,131.40	885,981,519.81	877,194,785.46	55,642,611.59
4 5 2 1	JUBILACIONES MAGISTERIO	329,984,003.00	1,106,650.14	331,090,653.14	317,310,558.94	316,131,134.11	13,780,094.20
4 5 2 2	JUBILACIONES BUROCRACIA	574,983,322.00	35,550,156.26	610,533,478.26	568,670,960.87	561,063,651.35	41,862,517.39
4 5 2 3	TRANSFERENCIAS PARA EL PAGO DE PENSIONES Y JUBILACIONES	0.00	0.00	0.00	0.00	0.00	0.00
4 5 9 0	OTRAS PENSIONES Y JUBILACIONES	0.00	0.00	0.00	0.00	0.00	0.00
4 5 9 1	OTRAS PENSIONES Y JUBILACIONES	0.00	0.00	0.00	0.00	0.00	0.00
4 5 9 2	PRESTACIONES ECONÓMICAS DISTINTAS PENSIONES JUBILADOS	0.00	0.00	0.00	0.00	0.00	0.00
4 6 0 0	TRANSFERENCIAS A FIDEICOMISOS, MANDATOS Y OTROS ANALOGOS	0.00	3,000,000.00	3,000,000.00	3,000,000.00	0.00	0.00
4 6 1 0	TRANSFERENCIAS A FIDEICOMISOS DEL PODER EJECUTIVO	0.00	0.00	0.00	0.00	0.00	0.00
4 6 1 1	APORTACIONES A FIDEICOMISOS PÚBLICOS	0.00	0.00	0.00	0.00	0.00	0.00



GOBIERNO DEL ESTADO DE COLIMA
Sistema Integral de Contabilidad Gubernamental
ESTADO ANALÍTICO DEL EJERCICIO DEL PRESUPUESTO DE EGRESOS
DEL 1 DE ENERO AL 31 DE DICIEMBRE DE 2025
(Cifras en Pesos)

Análisis por: Clasificador por Objeto del Gasto



Clave Presupuestaria	Descripción	Egresos					
		Apr-Anual	AyR-Anual	PrM-Anual	Dev Ene-Dic	Pag Ene-Dic	SEje
Cap-Con-PGen-PEsp	Concepto	(1)	(2)	(3=1+2)	(4)	(5)	(6=3-4)
4 6 1 2	APORTACIONES A MANDATOS PÚBLICOS	0.00	0.00	0.00	0.00	0.00	0.00
4 6 2 0	TRANSFERENCIAS A FIDEICOMISOS DEL PODER LEGISLATIVO	0.00	0.00	0.00	0.00	0.00	0.00
4 6 2 1	TRANSFERENCIAS A FIDEICOMISOS DEL PODER LEGISLATIVO	0.00	0.00	0.00	0.00	0.00	0.00
4 6 3 0	TRANSFERENCIAS A FIDEICOMISOS DEL PODER JUDICIAL	0.00	0.00	0.00	0.00	0.00	0.00
4 6 3 1	APORTACIONES A FIDEICOMISOS PÚBLICOS DEL PODER JUDICIAL	0.00	0.00	0.00	0.00	0.00	0.00
4 6 4 0	TRANSFERENCIAS A FIDEICOMISOS PÚBLICOS DE ENTIDADES PARAESTATALES NO EMPRESARIALES Y NO FINANCIERAS	0.00	0.00	0.00	0.00	0.00	0.00
4 6 4 1	TRANSFERENCIAS A FIDEICOMISOS DE ENTIDADES PARAESTATALES NO EMPRESARIALES Y NO FINANCIERAS	0.00	0.00	0.00	0.00	0.00	0.00
4 6 5 0	TRANSFERENCIAS A FIDEICOMISOS PÚBLICOS DE ENTIDADES PARAESTATALES EMPRESARIALES Y NO FINANCIERAS	0.00	0.00	0.00	0.00	0.00	0.00
4 6 5 1	TRANSFERENCIAS A FIDEICOMISOS DE ENTIDADES PARAESTATALES EMPRESARIALES Y NO FINANCIERAS	0.00	0.00	0.00	0.00	0.00	0.00
4 6 6 0	TRANSFERENCIAS A FIDEICOMISOS DE INSTITUCIONES PÚBLICAS FINANCIERAS	0.00	0.00	0.00	0.00	0.00	0.00
4 6 6 1	TRANSFERENCIAS A FIDEICOMISOS DE INSTITUCIONES PÚBLICAS FINANCIERAS	0.00	0.00	0.00	0.00	0.00	0.00
4 6 9 0	OTRAS TRANSFERENCIAS A FIDEICOMISOS	0.00	3,000,000.00	3,000,000.00	3,000,000.00	0.00	0.00
4 6 9 1	OTRAS TRANSFERENCIAS A FIDEICOMISOS	0.00	0.00	0.00	0.00	0.00	0.00
4 6 9 2	OTRAS TRANSFERENCIAS A FIDEICOMISOS	0.00	0.00	0.00	0.00	0.00	0.00
4 6 9 3	FONDO DE DESASTRES NATURALES	0.00	3,000,000.00	3,000,000.00	3,000,000.00	0.00	0.00
4 7 0 0	TRANSFERENCIAS A LA SEGURIDAD SOCIAL	360,610,448.00	-42,634,904.20	317,975,543.80	317,151,137.23	168,373,608.21	824,406.57
4 7 1 0	TRANSFERENCIAS POR OBLIGACIÓN DE LEY	360,610,448.00	-42,634,904.20	317,975,543.80	317,151,137.23	168,373,608.21	824,406.57
4 7 1 1	APORTACIONES DIFERENCIADAS DEL	360,410,448.00	-42,634,904.20	317,775,543.80	317,151,137.23	168,373,608.21	624,406.57



GOBIERNO DEL ESTADO DE COLIMA
Sistema Integral de Contabilidad Gubernamental
ESTADO ANALÍTICO DEL EJERCICIO DEL PRESUPUESTO DE EGRESOS
DEL 1 DE ENERO AL 31 DE DICIEMBRE DE 2025
(Cifras en Pesos)

Análisis por: Clasificador por Objeto del Gasto

Clave Presupuestaria Cap-Con-PGen-PEsp	Descripción Concepto	Egresos					
		Apr-Anual (1)	AyR-Anual (2)	PrM-Anual (3=1+2)	Dev Ene-Dic (4)	Pag Ene-Dic (5)	SEje (6=3-4)
	<i>PODER EJECUTIVO ESTATAL AL</i>						
	<i>INSTITUTO DE PENSIONES DE LOS</i>						
	<i>SERVIDORES PÚBLICOS DEL ESTADO</i>						
4 7 1 2	<i>APORTACIONES EXTRAORDINARIAS AL</i>	200,000.00	0.00	200,000.00	0.00	0.00	200,000.00
	<i>INSTITUTO DE PENSIONES DE LOS</i>						
	<i>SERVIDORES PÚBLICOS DEL ESTADO</i>						
4 8 0 0	DONATIVOS	0.00	0.00	0.00	0.00	0.00	0.00
4 8 1 0	DONATIVOS A INSTITUCIONES SIN	0.00	0.00	0.00	0.00	0.00	0.00
	FINES DE LUCRO						
4 8 1 1	<i>DONATIVOS A INSTITUCIONES SIN</i>	0.00	0.00	0.00	0.00	0.00	0.00
	<i>FINES DE LUCRO</i>						
4 8 2 0	DONATIVOS A ENTIDADES	0.00	0.00	0.00	0.00	0.00	0.00
	FEDERATIVAS						
4 8 2 1	<i>DONATIVOS A ENTIDADES FEDERATIVAS</i>	0.00	0.00	0.00	0.00	0.00	0.00
	<i>O MUNICIPIOS</i>						
4 8 3 0	DONATIVOS A FIDEICOMISOS	0.00	0.00	0.00	0.00	0.00	0.00
	PRIVADOS						
4 8 3 1	<i>DONATIVOS A FIDEICOMISOS PRIVADOS</i>	0.00	0.00	0.00	0.00	0.00	0.00
4 8 4 0	DONATIVOS A FIDEICOMISOS	0.00	0.00	0.00	0.00	0.00	0.00
	ESTATALES						
4 8 4 1	<i>DONATIVOS A FIDEICOMISOS</i>	0.00	0.00	0.00	0.00	0.00	0.00
	<i>ESTATALES</i>						
4 8 5 0	DONATIVOS INTERNACIONALES	0.00	0.00	0.00	0.00	0.00	0.00
4 8 5 1	<i>DONATIVOS INTERNACIONALES</i>	0.00	0.00	0.00	0.00	0.00	0.00
4 9 0 0	TRANSFERENCIAS AL EXTERIOR	0.00	0.00	0.00	0.00	0.00	0.00
4 9 1 0	TRANSFERENCIAS PARA GOBIERNOS	0.00	0.00	0.00	0.00	0.00	0.00
	EXTRANJEROS						
4 9 1 1	<i>TRANSFERENCIAS PARA GOBIERNOS</i>	0.00	0.00	0.00	0.00	0.00	0.00
	<i>EXTRANJEROS</i>						
4 9 2 0	TRANSFERENCIAS PARA	0.00	0.00	0.00	0.00	0.00	0.00
	ORGANISMOS INTERNACIONALES						
4 9 2 1	<i>TRANSFERENCIAS PARA ORGANISMOS</i>	0.00	0.00	0.00	0.00	0.00	0.00
	<i>INTERNACIONALES</i>						
4 9 3 0	TRANSFERENCIAS PARA EL SECTOR	0.00	0.00	0.00	0.00	0.00	0.00
	PRIVADO EXTERNO						
4 9 3 1	<i>TRANSFERENCIAS PARA EL SECTOR</i>	0.00	0.00	0.00	0.00	0.00	0.00
	<i>PRIVADO EXTERNO</i>						
5 0 0 0	BIENES MUEBLES, INMUEBLES E	154,654,542.00	41,095,375.63	195,749,917.63	184,664,010.51	140,358,821.69	11,085,907.12
	INTANGIBLES						



GOBIERNO DEL ESTADO DE COLIMA
Sistema Integral de Contabilidad Gubernamental
ESTADO ANALÍTICO DEL EJERCICIO DEL PRESUPUESTO DE EGRESOS
DEL 1 DE ENERO AL 31 DE DICIEMBRE DE 2025
(Cifras en Pesos)

Análisis por: Clasificador por Objeto del Gasto

Clave Presupuestaria Cap-Con-PGen-PEsp	Descripción Concepto	Egresos					
		Apr-Anual (1)	AyR-Anual (2)	PrM-Anual (3=1+2)	Dev Ene-Dic (4)	Pag Ene-Dic (5)	SEje (6=3-4)
5 1 0 0	MOBILIARIO Y EQUIPO DE ADMINISTRACIÓN	17,089,843.00	2,950,144.24	20,039,987.24	17,996,890.69	8,218,553.46	2,043,096.55
5 1 1 0	MUEBLES DE OFICINA Y ESTANTERÍA	3,261,950.00	-1,169,129.65	2,092,820.35	2,015,318.00	858,047.07	77,502.35
5 1 1 1	MOBILIARIO Y EQUIPO DE OFICINA	3,261,950.00	-1,169,129.65	2,092,820.35	2,015,318.00	858,047.07	77,502.35
5 1 2 0	MUEBLES, EXCEPTO DE OFICINA Y ESTANTERÍA	0.00	877,965.08	877,965.08	877,960.26	865,965.08	4.82
5 1 2 1	MUEBLES, EXCEPTO DE OFICINA Y ESTANTERÍA	0.00	877,965.08	877,965.08	877,960.26	865,965.08	4.82
5 1 3 0	BIENES ARTÍSTICOS, CULTURALES Y CIENTÍFICOS	0.00	0.00	0.00	0.00	0.00	0.00
5 1 3 1	BIENES ARTÍSTICOS, CULTURALES Y CIENTÍFICOS	0.00	0.00	0.00	0.00	0.00	0.00
5 1 4 0	OBJETOS DE VALOR	0.00	0.00	0.00	0.00	0.00	0.00
5 1 4 1	OBJETOS DE VALOR	0.00	0.00	0.00	0.00	0.00	0.00
5 1 5 0	EQUIPO DE CÓMPUTO Y DE TECNOLOGÍAS DE LA INFORMACIÓN	13,433,353.00	2,477,196.36	15,910,549.36	13,945,036.98	6,412,848.03	1,965,512.38
5 1 5 1	EQUIPO DE CÓMPUTO	13,433,353.00	2,477,196.36	15,910,549.36	13,945,036.98	6,412,848.03	1,965,512.38
5 1 9 0	OTROS MOBILIARIOS Y EQUIPOS DE ADMINISTRACIÓN	394,540.00	764,112.45	1,158,652.45	1,158,575.45	81,693.28	77.00
5 1 9 1	OTROS MOBILIARIOS Y EQUIPOS DE ADMINISTRACIÓN	394,540.00	721,451.49	1,115,991.49	1,115,914.49	42,101.68	77.00
5 1 9 2	UTENSILIOS PARA EL SERVICIO DE ALIMENTACIÓN	0.00	42,660.96	42,660.96	42,660.96	39,591.60	0.00
5 2 0 0	MOBILIARIO Y EQUIPO EDUCACIONAL Y RECREATIVO	5,000.00	1,345,952.68	1,350,952.68	1,089,661.93	850,662.49	261,290.75
5 2 1 0	EQUIPOS Y APARATOS AUDIOVISUALES	5,000.00	574,634.30	579,634.30	403,173.02	224,249.98	176,461.28
5 2 1 1	EQUIPOS Y APARATOS AUDIOVISUALES	5,000.00	574,634.30	579,634.30	403,173.02	224,249.98	176,461.28
5 2 2 0	APARATOS DEPORTIVOS	0.00	0.00	0.00	0.00	0.00	0.00
5 2 2 1	EQUIPOS DEPORTIVOS	0.00	0.00	0.00	0.00	0.00	0.00
5 2 3 0	CÁMARAS FOTOGRAFICAS Y DE VIDEO	0.00	494,997.26	494,997.26	410,167.79	356,111.79	84,829.47
5 2 3 1	CÁMARAS FOTOGRAFICAS Y DE VIDEO	0.00	494,997.26	494,997.26	410,167.79	356,111.79	84,829.47
5 2 9 0	OTRO MOBILIARIO Y EQUIPO EDUCACIONAL Y RECREATIVO	0.00	276,321.12	276,321.12	276,321.12	270,300.72	0.00
5 2 9 1	MUEBLES ESCOLARES	0.00	8,560.80	8,560.80	8,560.80	2,540.40	0.00
5 2 9 2	BIENES PARA BIBLIOTECAS Y MUSEOS	0.00	0.00	0.00	0.00	0.00	0.00
5 2 9 3	EQUIPOS RECREATIVOS	0.00	0.00	0.00	0.00	0.00	0.00



GOBIERNO DEL ESTADO DE COLIMA
Sistema Integral de Contabilidad Gubernamental
ESTADO ANALÍTICO DEL EJERCICIO DEL PRESUPUESTO DE EGRESOS
DEL 1 DE ENERO AL 31 DE DICIEMBRE DE 2025
(Cifras en Pesos)

Análisis por: Clasificador por Objeto del Gasto

Clave Presupuestaria	Descripción	Egresos					
		Apr-Anual	AyR-Anual	PrM-Anual	Dev Ene-Dic	Pag Ene-Dic	SEje
Cap-Con-PGen-PEsp	Concepto	(1)	(2)	(3=1+2)	(4)	(5)	(6=3-4)
5 2 9 4	INSTRUMENTOS MUSICALES	0.00	20,880.00	20,880.00	20,880.00	20,880.00	0.00
5 2 9 5	OTROS DE EQUIPO EDUCACIONAL Y RECREATIVO	0.00	246,880.32	246,880.32	246,880.32	246,880.32	0.00
5 3 0 0	EQUIPO E INSTRUMENTAL MÉDICO Y DE LABORATORIO	3,350,000.00	7,405,876.40	10,755,876.40	10,755,367.25	7,028,877.85	509.15
5 3 1 0	EQUIPO MÉDICO Y DE LABORATORIO	3,350,000.00	6,927,422.92	10,277,422.92	10,277,056.14	6,979,234.49	366.78
5 3 1 1	EQUIPO MÉDICO Y DE LABORATORIO	3,350,000.00	6,927,422.92	10,277,422.92	10,277,056.14	6,979,234.49	366.78
5 3 2 0	INSTRUMENTAL MÉDICO Y DE LABORATORIO	0.00	478,453.48	478,453.48	478,311.11	49,643.36	142.37
5 3 2 1	INSTRUMENTAL MÉDICO Y DE LABORATORIO	0.00	478,453.48	478,453.48	478,311.11	49,643.36	142.37
5 4 0 0	VEHÍCULOS Y EQUIPO DE TRANSPORTE	119,151,080.00	-15,711,160.01	103,439,919.99	97,238,840.45	77,673,899.77	6,201,079.54
5 4 1 0	VEHÍCULOS Y EQUIPO TERRESTRE	119,151,080.00	-15,711,160.01	103,439,919.99	97,238,840.45	77,673,899.77	6,201,079.54
5 4 1 1	VEHÍCULOS Y EQUIPO TERRESTRE	119,151,080.00	-15,711,160.01	103,439,919.99	97,238,840.45	77,673,899.77	6,201,079.54
5 4 2 0	CARROCERÍAS Y REMOLQUES	0.00	0.00	0.00	0.00	0.00	0.00
5 4 2 1	CARROCERÍAS Y REMOLQUES	0.00	0.00	0.00	0.00	0.00	0.00
5 4 3 0	EQUIPO AEROESPACIAL	0.00	0.00	0.00	0.00	0.00	0.00
5 4 3 1	EQUIPO AEROESPACIAL	0.00	0.00	0.00	0.00	0.00	0.00
5 4 4 0	EQUIPO FERROVIARIO	0.00	0.00	0.00	0.00	0.00	0.00
5 4 4 1	EQUIPO FERROVIARIO	0.00	0.00	0.00	0.00	0.00	0.00
5 4 5 0	EMBARCACIONES	0.00	0.00	0.00	0.00	0.00	0.00
5 4 5 1	EMBARCACIONES	0.00	0.00	0.00	0.00	0.00	0.00
5 4 9 0	OTROS EQUIPOS DE TRANSPORTE	0.00	0.00	0.00	0.00	0.00	0.00
5 4 9 1	OTROS EQUIPOS DE TRANSPORTE	0.00	0.00	0.00	0.00	0.00	0.00
5 5 0 0	EQUIPO DE DEFENSA Y SEGURIDAD	5,000,000.00	4,907,342.50	9,907,342.50	9,907,342.50	9,486,262.50	0.00
5 5 1 0	EQUIPO DE DEFENSA Y SEGURIDAD	5,000,000.00	4,907,342.50	9,907,342.50	9,907,342.50	9,486,262.50	0.00
5 5 1 1	EQUIPO DE DEFENSA Y SEGURIDAD	5,000,000.00	4,907,342.50	9,907,342.50	9,907,342.50	9,486,262.50	0.00
5 5 1 2	EQUIPO DE SEGURIDAD PÚBLICA Y NACIONAL	0.00	0.00	0.00	0.00	0.00	0.00
5 6 0 0	MAQUINARIA, OTROS EQUIPOS Y HERRAMIENTAS	2,500,000.00	17,145,654.00	19,645,654.00	17,065,722.87	6,497,843.86	2,579,931.13
5 6 1 0	MAQUINARIA Y EQUIPO AGROPECUARIO	0.00	0.00	0.00	0.00	0.00	0.00
5 6 1 1	MAQUINARIA Y EQUIPO AGROPECUARIO	0.00	0.00	0.00	0.00	0.00	0.00
5 6 2 0	MAQUINARIA Y EQUIPO INDUSTRIAL	0.00	132,277.00	132,277.00	126,954.60	126,954.60	5,322.40
5 6 2 1	MAQUINARIA Y EQUIPO INDUSTRIAL	0.00	132,277.00	132,277.00	126,954.60	126,954.60	5,322.40

126,954.60
126,954.60
5,322.40
5,322.40



GOBIERNO DEL ESTADO DE COLIMA
Sistema Integral de Contabilidad Gubernamental
ESTADO ANALÍTICO DEL EJERCICIO DEL PRESUPUESTO DE EGRESOS
DEL 1 DE ENERO AL 31 DE DICIEMBRE DE 2025
(Cifras en Pesos)

Análisis por: Clasificador por Objeto del Gasto

Clave Presupuestaria Cap-Con-PGen-PEsp	Descripción Concepto	Egresos						SEje (6=3-4)
		Apr-Anual (1)	AyR-Anual (2)	PrM-Anual (3=1+2)	Dev Ene-Dic (4)	Pag Ene-Dic (5)		
5 6 3 0	MAQUINARIA Y EQUIPO DE CONSTRUCCIÓN	0.00	387,651.34	387,651.34	387,651.34	121,118.92	0.00	
5 6 3 1	MAQUINARIA Y EQUIPO DE CONSTRUCCIÓN	0.00	387,651.34	387,651.34	387,651.34	121,118.92	0.00	
5 6 4 0	SISTEMAS DE AIRE ACONDICIONADO, CALEFACCIÓN Y DE REFRIGERACIÓN INDUSTRIAL Y COMERCIAL	150,000.00	110,572.45	260,572.45	170,962.45	163,962.45	89,610.00	
5 6 4 1	SISTEMAS DE AIRE ACONDICIONADO, CALEFACCIÓN Y DE REFRIGERACIÓN INDUSTRIAL Y COMERCIAL	150,000.00	110,572.45	260,572.45	170,962.45	163,962.45	89,610.00	
5 6 5 0	EQUIPO DE COMUNICACIÓN Y TELECOMUNICACIÓN	0.00	17,932,947.33	17,932,947.33	15,449,108.65	5,846,863.00	2,483,838.68	
5 6 5 1	EQUIPO DE COMUNICACIÓN Y TELECOMUNICACIÓN	0.00	17,932,947.33	17,932,947.33	15,449,108.65	5,846,863.00	2,483,838.68	
5 6 6 0	EQUIPOS DE GENERACIÓN ELÉCTRICA, APARATOS Y ACCESORIOS ELÉCTRICOS	2,050,000.00	-1,404,145.37	645,854.63	644,694.58	4,990.00	1,160.05	
5 6 6 1	EQUIPOS DE GENERACIÓN ELÉCTRICA, APARATOS Y ACCESORIOS ELÉCTRICOS	2,050,000.00	-1,404,145.37	645,854.63	644,694.58	4,990.00	1,160.05	
5 6 7 0	HERRAMIENTAS Y MÁQUINAS-HERRAMIENTA	300,000.00	-34,072.05	265,927.95	265,927.95	213,531.59	0.00	
5 6 7 1	HERRAMIENTAS Y MÁQUINAS-HERRAMIENTA	300,000.00	-34,072.05	265,927.95	265,927.95	213,531.59	0.00	
5 6 9 0	OTROS EQUIPOS	0.00	20,423.30	20,423.30	20,423.30	20,423.30	0.00	
5 6 9 1	EXTINGUIDORES	0.00	15,892.00	15,892.00	15,892.00	15,892.00	0.00	
5 6 9 2	MAQUINARIA Y EQUIPO DE IMPRENTA	0.00	0.00	0.00	0.00	0.00	0.00	
5 6 9 3	EQUIPO DE SEÑALAMIENTO	0.00	0.00	0.00	0.00	0.00	0.00	
5 6 9 4	OTROS EQUIPOS	0.00	4,531.30	4,531.30	4,531.30	4,531.30	0.00	
5 7 0 0	ACTIVOS BIOLÓGICOS	0.00	0.00	0.00	0.00	0.00	0.00	
5 7 1 0	BOVINOS	0.00	0.00	0.00	0.00	0.00	0.00	
5 7 1 1	BOVINOS	0.00	0.00	0.00	0.00	0.00	0.00	
5 7 2 0	PORCINOS	0.00	0.00	0.00	0.00	0.00	0.00	
5 7 2 1	PORCINOS	0.00	0.00	0.00	0.00	0.00	0.00	
5 7 3 0	AVES	0.00	0.00	0.00	0.00	0.00	0.00	
5 7 3 1	AVES	0.00	0.00	0.00	0.00	0.00	0.00	
5 7 4 0	OVINOS Y CAPRINOS	0.00	0.00	0.00	0.00	0.00	0.00	
5 7 4 1	OVINOS Y CAPRINOS	0.00	0.00	0.00	0.00	0.00	0.00	



GOBIERNO DEL ESTADO DE COLIMA
Sistema Integral de Contabilidad Gubernamental
ESTADO ANALÍTICO DEL EJERCICIO DEL PRESUPUESTO DE EGRESOS
DEL 1 DE ENERO AL 31 DE DICIEMBRE DE 2025
(Cifras en Pesos)

Análisis por: Clasificador por Objeto del Gasto

Clave Presupuestaria Cap-Con-PGen-PEsp	Descripción Concepto	Egresos					
		Apr-Anual (1)	AyR-Anual (2)	PrM-Anual (3=1+2)	Dev Ene-Dic (4)	Pag Ene-Dic (5)	SEje (6=3-4)
5 7 5 0	PECES Y ACUICULTURA	0.00	0.00	0.00	0.00	0.00	0.00
5 7 5 1	PECES Y ACUICULTURA	0.00	0.00	0.00	0.00	0.00	0.00
5 7 6 0	EQUINOS	0.00	0.00	0.00	0.00	0.00	0.00
5 7 6 1	EQUINOS	0.00	0.00	0.00	0.00	0.00	0.00
5 7 7 0	ESPECIES MENORES Y DE ZOOLOGICO	0.00	0.00	0.00	0.00	0.00	0.00
5 7 7 1	ESPECIES MENORES Y DE ZOOLOGICO	0.00	0.00	0.00	0.00	0.00	0.00
5 7 8 0	ÁRBOLES Y PLANTAS	0.00	0.00	0.00	0.00	0.00	0.00
5 7 8 1	ÁRBOLES, PLANTAS, GRANOS Y SEMILLAS	0.00	0.00	0.00	0.00	0.00	0.00
5 7 9 0	OTROS ACTIVOS BIOLÓGICOS	0.00	0.00	0.00	0.00	0.00	0.00
5 7 9 1	OTROS ACTIVOS BIOLÓGICOS	0.00	0.00	0.00	0.00	0.00	0.00
5 8 0 0	BIENES INMUEBLES	0.00	26,675,000.00	26,675,000.00	26,675,000.00	26,675,000.00	0.00
5 8 1 0	TERRENOS	0.00	26,675,000.00	26,675,000.00	26,675,000.00	26,675,000.00	0.00
5 8 1 1	TERRENOS	0.00	26,675,000.00	26,675,000.00	26,675,000.00	26,675,000.00	0.00
5 8 1 2	TERRENOS PARA LA CONSTRUCCIÓN DE INMUEBLES	0.00	0.00	0.00	0.00	0.00	0.00
5 8 1 3	TERRENOS PARA USOS DIVERSOS	0.00	0.00	0.00	0.00	0.00	0.00
5 8 1 4	RESERVAS TERRITORIALES URBANAS	0.00	0.00	0.00	0.00	0.00	0.00
5 8 2 0	VIVIENDAS	0.00	0.00	0.00	0.00	0.00	0.00
5 8 2 1	VIVIENDAS	0.00	0.00	0.00	0.00	0.00	0.00
5 8 3 0	EDIFICIOS NO RESIDENCIALES	0.00	0.00	0.00	0.00	0.00	0.00
5 8 3 1	EDIFICIOS NO RESIDENCIALES	0.00	0.00	0.00	0.00	0.00	0.00
5 8 9 0	OTROS BIENES INMUEBLES	0.00	0.00	0.00	0.00	0.00	0.00
5 8 9 1	OTROS BIENES INMUEBLES	0.00	0.00	0.00	0.00	0.00	0.00
5 8 9 2	BIENES INMUEBLES PROYECTO INFRAESTRUCTURA LARGO PLAZO	0.00	0.00	0.00	0.00	0.00	0.00
5 8 9 3	BIENES INMUEBLES POR ARRENDAMIENTO FINANCIERO	0.00	0.00	0.00	0.00	0.00	0.00
5 9 0 0	ACTIVOS INTANGIBLES	7,558,619.00	-3,623,434.18	3,935,184.82	3,935,184.82	3,927,721.76	0.00
5 9 1 0	SOFTWARE	1,453,619.00	2,354,271.43	3,807,890.43	3,807,890.43	3,800,427.37	0.00
5 9 1 1	SOFTWARE	1,453,619.00	2,354,271.43	3,807,890.43	3,807,890.43	3,800,427.37	0.00
5 9 2 0	PATENTES	0.00	0.00	0.00	0.00	0.00	0.00
5 9 2 1	PATENTES	0.00	0.00	0.00	0.00	0.00	0.00
5 9 3 0	MARCAS	0.00	0.00	0.00	0.00	0.00	0.00
5 9 3 1	MARCAS	0.00	0.00	0.00	0.00	0.00	0.00
5 9 4 0	DERECHOS	0.00	0.00	0.00	0.00	0.00	0.00
5 9 4 1	DERECHOS	0.00	0.00	0.00	0.00	0.00	0.00



GOBIERNO DEL ESTADO DE COLIMA
Sistema Integral de Contabilidad Gubernamental
ESTADO ANALÍTICO DEL EJERCICIO DEL PRESUPUESTO DE EGRESOS
DEL 1 DE ENERO AL 31 DE DICIEMBRE DE 2025
(Cifras en Pesos)

Análisis por: Clasificador por Objeto del Gasto


Clave Presupuestaria Cap-Con-PGen-PEsp	Descripción Concepto	Egresos						SEje (6=3-4)
		Apr-Anual (1)	AyR-Anual (2)	PrM-Anual (3=1+2)	Dev Ene-Dic (4)	Pag Ene-Dic (5)		
5 9 5 0	CONCESIONES	0.00	0.00	0.00	0.00	0.00	0.00	
5 9 5 1	CONCESIONES	0.00	0.00	0.00	0.00	0.00	0.00	
5 9 6 0	FRANQUICIAS	0.00	56,429.99	56,429.99	56,429.99	56,429.99	0.00	
5 9 6 1	FRANQUICIAS	0.00	56,429.99	56,429.99	56,429.99	56,429.99	0.00	
5 9 7 0	LICENCIAS INFORMÁTICAS E INTELLECTUALES	6,105,000.00	-6,034,135.60	70,864.40	70,864.40	70,864.40	0.00	
5 9 7 1	LICENCIAS INFORMÁTICAS E INTELLECTUALES	6,105,000.00	-6,034,135.60	70,864.40	70,864.40	70,864.40	0.00	
5 9 8 0	LICENCIAS INDUSTRIALES, COMERCIALES Y OTRAS	0.00	0.00	0.00	0.00	0.00	0.00	
5 9 8 1	LICENCIAS INDUSTRIALES, COMERCIALES Y OTRAS	0.00	0.00	0.00	0.00	0.00	0.00	
5 9 9 0	OTROS ACTIVOS INTANGIBLES	0.00	0.00	0.00	0.00	0.00	0.00	
5 9 9 1	OTROS ACTIVOS INTANGIBLES	0.00	0.00	0.00	0.00	0.00	0.00	
6 0 0 0	INVERSIÓN PÚBLICA	401,328,829.00	666,878,198.08	1,068,207,027.08	499,133,831.27	490,616,241.89	569,073,195.81	
6 1 0 0	OBRA PÚBLICA EN BIENES DE DOMINIO PÚBLICO	392,328,829.00	657,269,677.77	1,049,598,506.77	496,497,411.41	488,062,097.07	553,101,095.36	
6 1 1 0	EDIFICACIÓN HABITACIONAL	0.00	0.00	0.00	0.00	0.00	0.00	
6 1 1 1	EDIFICACIÓN HABITACIONAL	0.00	0.00	0.00	0.00	0.00	0.00	
6 1 2 0	EDIFICACIÓN NO HABITACIONAL	69,453,439.00	199,745,269.86	269,198,708.86	71,337,961.48	66,828,034.88	197,860,747.38	
6 1 2 1	EDIFICACIÓN NO HABITACIONAL	69,453,439.00	199,745,269.86	269,198,708.86	71,337,961.48	66,828,034.88	197,860,747.38	
6 1 3 0	CONSTRUCCIÓN DE OBRAS PARA EL ABASTECIMIENTO DE AGUA, PETRÓLEO, GAS, ELECTRICIDAD Y TELECOMUNICACIONES	0.00	0.00	0.00	0.00	0.00	0.00	
6 1 3 1	CONSTRUCCIÓN DE OBRAS PARA EL ABASTECIMIENTO DE AGUA, PETRÓLEO, GAS, ELECTRICIDAD Y TELECOMUNICACIONES	0.00	0.00	0.00	0.00	0.00	0.00	
6 1 4 0	DIVISIÓN DE TERRENOS Y CONSTRUCCIÓN DE OBRAS DE URBANIZACIÓN	0.00	51,665,337.59	51,665,337.59	30,219,528.34	30,218,072.88	21,445,809.25	
6 1 4 1	DIVISIÓN DE TERRENOS Y CONSTRUCCIÓN DE OBRAS DE URBANIZACIÓN	0.00	51,665,337.59	51,665,337.59	30,219,528.34	30,218,072.88	21,445,809.25	
6 1 5 0	CONSTRUCCIÓN DE VÍAS DE COMUNICACIÓN	322,875,390.00	384,990,210.60	707,865,600.60	376,388,683.19	373,496,101.81	331,476,917.41	
6 1 5 1	CONSTRUCCIÓN DE VÍAS DE COMUNICACIÓN	322,875,390.00	384,990,210.60	707,865,600.60	376,388,683.19	373,496,101.81	331,476,917.41	



GOBIERNO DEL ESTADO DE COLIMA
Sistema Integral de Contabilidad Gubernamental
ESTADO ANALÍTICO DEL EJERCICIO DEL PRESUPUESTO DE EGRESOS
DEL 1 DE ENERO AL 31 DE DICIEMBRE DE 2025
(Cifras en Pesos)

Análisis por: Clasificador por Objeto del Gasto

Clave Presupuestaria Cap-Con-PGen-PEsp	Descripción Concepto	Egresos					
		Apr-Anual (1)	AyR-Anual (2)	PrM-Anual (3=1+2)	Dev Ene-Dic (4)	Pag Ene-Dic (5)	SEje (6=3-4)
6 1 6 0	OTRAS CONSTRUCCIONES DE INGENIERÍA CIVIL U OBRA PESADA	0.00	0.00	0.00	0.00	0.00	0.00
6 1 6 1	OTRAS CONSTRUCCIONES DE INGENIERÍA CIVIL U OBRA PESADA	0.00	0.00	0.00	0.00	0.00	0.00
6 1 6 2	OBRA PÚBLICA CONVENIDA	0.00	0.00	0.00	0.00	0.00	0.00
6 1 7 0	INSTALACIONES Y EQUIPAMIENTO EN CONSTRUCCIONES	0.00	20,868,859.72	20,868,859.72	18,551,238.40	17,519,887.50	2,317,621.32
6 1 7 1	INSTALACIONES Y EQUIPAMIENTO EN CONSTRUCCIONES	0.00	20,868,859.72	20,868,859.72	18,551,238.40	17,519,887.50	2,317,621.32
6 1 9 0	TRABAJOS DE ACABADOS EN EDIFICACIONES Y OTROS TRABAJOS ESPECIALIZADOS	0.00	0.00	0.00	0.00	0.00	0.00
6 1 9 1	TRABAJOS DE ACABADOS EN EDIFICACIONES Y OTROS TRABAJOS ESPECIALIZADOS	0.00	0.00	0.00	0.00	0.00	0.00
6 2 0 0	OBRA PÚBLICA EN BIENES PROPIOS	9,000,000.00	-3,791,479.69	5,208,520.31	2,636,419.86	2,554,144.82	2,572,100.45
6 2 1 0	EDIFICACIÓN HABITACIONAL	0.00	0.00	0.00	0.00	0.00	0.00
6 2 1 1	EDIFICACIÓN HABITACIONAL	0.00	0.00	0.00	0.00	0.00	0.00
6 2 2 0	EDIFICACIÓN NO HABITACIONAL	9,000,000.00	-4,171,479.69	4,828,520.31	2,636,419.86	2,554,144.82	2,192,100.45
6 2 2 1	EDIFICACIÓN NO HABITACIONAL	9,000,000.00	-4,171,479.69	4,828,520.31	2,636,419.86	2,554,144.82	2,192,100.45
6 2 3 0	CONSTRUCCIÓN DE OBRAS PARA EL ABASTECIMIENTO DE AGUA, PETRÓLEO, GAS, ELECTRICIDAD Y TELECOMUNICACIONES	0.00	0.00	0.00	0.00	0.00	0.00
6 2 3 1	CONSTRUCCIÓN DE OBRAS PARA EL ABASTECIMIENTO DE AGUA, PETRÓLEO, GAS, ELECTRICIDAD Y TELECOMUNICACIONES	0.00	0.00	0.00	0.00	0.00	0.00
6 2 4 0	DIVISIÓN DE TERRENOS Y CONSTRUCCIÓN DE OBRAS DE URBANIZACIÓN	0.00	0.00	0.00	0.00	0.00	0.00
6 2 4 1	DIVISIÓN DE TERRENOS Y CONSTRUCCIÓN DE OBRAS DE URBANIZACIÓN	0.00	0.00	0.00	0.00	0.00	0.00
6 2 5 0	CONSTRUCCIÓN DE VÍAS DE COMUNICACIÓN	0.00	0.00	0.00	0.00	0.00	0.00
6 2 5 1	CONSTRUCCIÓN DE VÍAS DE COMUNICACIÓN	0.00	0.00	0.00	0.00	0.00	0.00
6 2 6 0	OTRAS CONSTRUCCIONES DE INGENIERÍA CIVIL U OBRA PESADA	0.00	0.00	0.00	0.00	0.00	0.00


 Pág.: 41



GOBIERNO DEL ESTADO DE COLIMA
Sistema Integral de Contabilidad Gubernamental
ESTADO ANALÍTICO DEL EJERCICIO DEL PRESUPUESTO DE EGRESOS
DEL 1 DE ENERO AL 31 DE DICIEMBRE DE 2025
(Cifras en Pesos)

Análisis por: Clasificador por Objeto del Gasto

Clave Presupuestaria Cap-Con-PGen-PEsp	Descripción Concepto	Egresos						
		Apr-Anual (1)	AyR-Anual (2)	PrM-Anual (3=1+2)	Dev Ene-Dic (4)	Pag Ene-Dic (5)	SEje (6=3-4)	
6 2 6 1	OTRAS CONSTRUCCIONES DE INGENIERÍA CIVIL U OBRA PESADA	0.00	0.00	0.00	0.00	0.00	0.00	
6 2 7 0	INSTALACIONES Y EQUIPAMIENTO EN CONSTRUCCIONES	0.00	0.00	0.00	0.00	0.00	0.00	
6 2 7 1	INSTALACIONES Y EQUIPAMIENTO EN CONSTRUCCIONES	0.00	0.00	0.00	0.00	0.00	0.00	
6 2 9 0	TRABAJOS DE ACABADOS EN EDIFICACIONES Y OTROS TRABAJOS ESPECIALIZADOS	0.00	380,000.00	380,000.00	0.00	0.00	380,000.00	
6 2 9 1	TRABAJOS DE ACABADOS EN EDIFICACIONES Y OTROS TRABAJOS ESPECIALIZADOS	0.00	0.00	0.00	0.00	0.00	0.00	
6 2 9 2	TRABAJOS DE ACABADOS EN EDIFICACIONES Y OTROS TRABAJOS ESPECIALIZADOS	0.00	0.00	0.00	0.00	0.00	0.00	
6 2 9 4	SERVICIOS DE LIBERACIÓN DE DERECHOS VÍA	0.00	0.00	0.00	0.00	0.00	0.00	
6 2 9 5	OTROS SERVICIOS RELACIONADOS CON OBRAS PÚBLICAS	0.00	380,000.00	380,000.00	0.00	0.00	380,000.00	
6 3 0 0	PROYECTOS PRODUCTIVOS Y ACCIONES DE FOMENTO	0.00	13,400,000.00	13,400,000.00	0.00	0.00	13,400,000.00	
6 3 1 0	ESTUDIOS, FORMULACIÓN Y EVALUACIÓN DE PROYECTOS PRODUCTIVOS NO INCLUIDOS EN CONCEPTOS ANTERIORES DE ESTE CAPÍTULO	0.00	13,400,000.00	13,400,000.00	0.00	0.00	13,400,000.00	
6 3 1 1	ESTUDIOS, FORMULACIÓN Y EVALUACIÓN DE PROYECTOS PRODUCTIVOS NO INCLUIDOS EN CONCEPTOS ANTERIORES	0.00	13,400,000.00	13,400,000.00	0.00	0.00	13,400,000.00	
6 3 2 0	EJECUCIÓN DE PROYECTOS PRODUCTIVOS NO INCLUIDOS EN CONCEPTOS ANTERIORES DE ESTE CAPÍTULO	0.00	0.00	0.00	0.00	0.00	0.00	
6 3 2 1	EJECUCIÓN DE PROYECTOS PRODUCTIVOS NO INCLUIDOS EN CONCEPTOS ANTERIORES DE ESTE CAPÍTULO	0.00	0.00	0.00	0.00	0.00	0.00	
7 0 0 0	INVERSIONES FINANCIERAS Y OTRAS PROVISIONES	4,800,000.00	-3,456,516.91	1,343,483.09	0.00	0.00	1,343,483.09	

1188



GOBIERNO DEL ESTADO DE COLIMA
Sistema Integral de Contabilidad Gubernamental
ESTADO ANALÍTICO DEL EJERCICIO DEL PRESUPUESTO DE EGRESOS
DEL 1 DE ENERO AL 31 DE DICIEMBRE DE 2025
(Cifras en Pesos)

Análisis por: Clasificador por Objeto del Gasto

Clave Presupuestaria Cap-Con-PGen-PEsp	Descripción Concepto	Egresos						
		Apr-Anual (1)	AyR-Anual (2)	PrM-Anual (3=1+2)	Dev Ene-Dic (4)	Pag Ene-Dic (5)	SEje (6=3-4)	
7 1 0 0	INVERSIONES PARA EL FOMENTO DE ACTIVIDADES PRODUCTIVAS	0.00	0.00	0.00	0.00	0.00	0.00	
7 1 1 0	CRÉDITOS OTORGADOS POR ENTIDADES FEDERATIVAS Y MUNICIPIOS AL SECTOR SOCIAL Y PRIVADO PARA EL FOMENTO DE ACTIVIDADES PRODUCTIVAS	0.00	0.00	0.00	0.00	0.00	0.00	
7 1 2 0	CRÉDITOS OTORGADOS POR LAS ENTIDADES FEDERATIVAS A MUNICIPIOS PARA EL FOMENTO DE ACTIVIDADES PRODUCTIVAS	0.00	0.00	0.00	0.00	0.00	0.00	
7 2 0 0	ACCIONES Y PARTICIPACIONES DE CAPITAL	0.00	0.00	0.00	0.00	0.00	0.00	
7 2 1 0	ACCIONES Y PARTICIPACIONES DE CAPITAL EN ENTIDADES PARAESTATALES NO EMPRESARIALES Y NO FINANCIERAS CON FINES DE POLÍTICA ECONÓMICA	0.00	0.00	0.00	0.00	0.00	0.00	
7 2 1 1	<i>ACCIONES Y PARTICIPACIONES DE CAPITAL EN ENTIDADES PARAESTATALES NO EMPRESARIALES Y NO FINANCIERAS CON FINES DE POLÍTICA ECONÓMICA</i>	0.00	0.00	0.00	0.00	0.00	0.00	
7 2 2 0	ACCIONES Y PARTICIPACIONES DE CAPITAL EN ENTIDADES PARAESTATALES EMPRESARIALES Y NO FINANCIERAS CON FINES DE POLÍTICA ECONÓMICA	0.00	0.00	0.00	0.00	0.00	0.00	
7 2 2 1	<i>ACCIONES Y PARTICIPACIONES DE CAPITAL EN ENTIDADES PARAESTATALES EMPRESARIALES Y NO FINANCIERAS CON FINES DE POLÍTICA ECONÓMICA</i>	0.00	0.00	0.00	0.00	0.00	0.00	
7 2 3 0	ACCIONES Y PARTICIPACIONES DE CAPITAL EN INSTITUCIONES PARAESTATALES PÚBLICAS FINANCIERAS CON FINES DE POLÍTICA ECONÓMICA	0.00	0.00	0.00	0.00	0.00	0.00	
7 2 3 1	<i>ACCIONES Y PARTICIPACIONES DE CAPITAL EN INSTITUCIONES PARAESTATALES PÚBLICAS FINANCIERAS CON FINES DE POLÍTICA</i>	0.00	0.00	0.00	0.00	0.00	0.00	


1188



GOBIERNO DEL ESTADO DE COLIMA
Sistema Integral de Contabilidad Gubernamental
ESTADO ANALÍTICO DEL EJERCICIO DEL PRESUPUESTO DE EGRESOS
DEL 1 DE ENERO AL 31 DE DICIEMBRE DE 2025
 (Cifras en Pesos)

Análisis por: Clasificador por Objeto del Gasto

Clave Presupuestaria Cap-Con-PGen-PEsp	Descripción Concepto	Egresos						SEje (6=3-4)
		Apr-Anual (1)	AyR-Anual (2)	PrM-Anual (3=1+2)	Dev Ene-Dic (4)	Pag Ene-Dic (5)		
	ECONÓMICA							
7 2 4 0	ACCIONES Y PARTICIPACIONES DE CAPITAL EN EL SECTOR PRIVADO CON FINES DE POLÍTICA ECONÓMICA	0.00	0.00	0.00	0.00	0.00	0.00	0.00
7 2 4 1	ACCIONES Y PARTICIPACIONES DE CAPITAL EN EL SECTOR PRIVADO CON FINES DE POLÍTICA ECONÓMICA	0.00	0.00	0.00	0.00	0.00	0.00	0.00
7 2 5 0	ACCIONES Y PARTICIPACIONES DE CAPITAL EN ORGANISMOS INTERNACIONALES CON FINES DE POLÍTICA ECONÓMICA	0.00	0.00	0.00	0.00	0.00	0.00	0.00
7 2 5 1	ACCIONES Y PARTICIPACIONES DE CAPITAL EN ORGANISMOS INTERNACIONALES CON FINES DE POLÍTICA ECONÓMICA	0.00	0.00	0.00	0.00	0.00	0.00	0.00
7 2 6 0	ACCIONES Y PARTICIPACIONES DE CAPITAL EN EL SECTOR EXTERNO CON FINES DE POLÍTICA ECONÓMICA	0.00	0.00	0.00	0.00	0.00	0.00	0.00
7 2 6 1	ACCIONES Y PARTICIPACIONES DE CAPITAL EN EL SECTOR EXTERNO CON FINES DE POLÍTICA ECONÓMICA	0.00	0.00	0.00	0.00	0.00	0.00	0.00
7 2 7 0	ACCIONES Y PARTICIPACIONES DE CAPITAL EN EL SECTOR PÚBLICO CON FINES DE GESTIÓN DE LIQUIDEZ	0.00	0.00	0.00	0.00	0.00	0.00	0.00
7 2 7 1	ACCIONES Y PARTICIPACIONES DE CAPITAL EN EL SECTOR PÚBLICO CON FINES DE GESTIÓN DE LIQUIDEZ	0.00	0.00	0.00	0.00	0.00	0.00	0.00
7 2 8 0	ACCIONES Y PARTICIPACIONES DE CAPITAL EN EL SECTOR PRIVADO CON FINES DE GESTIÓN DE LIQUIDEZ	0.00	0.00	0.00	0.00	0.00	0.00	0.00
7 2 8 1	ACCIONES Y PARTICIPACIONES DE CAPITAL EN EL SECTOR PRIVADO CON FINES DE GESTIÓN DE LIQUIDEZ	0.00	0.00	0.00	0.00	0.00	0.00	0.00
7 2 9 0	ACCIONES Y PARTICIPACIONES DE CAPITAL EN EL SECTOR EXTERNO CON FINES DE GESTIÓN DE LIQUIDEZ	0.00	0.00	0.00	0.00	0.00	0.00	0.00
7 2 9 1	ACCIONES Y PARTICIPACIONES DE CAPITAL EN EL SECTOR EXTERNO CON FINES DE GESTIÓN DE LIQUIDEZ	0.00	0.00	0.00	0.00	0.00	0.00	0.00
7 3 0 0	COMPRA DE TITULOS Y VALORES	0.00	0.00	0.00	0.00	0.00	0.00	0.00







GOBIERNO DEL ESTADO DE COLIMA
Sistema Integral de Contabilidad Gubernamental
ESTADO ANALÍTICO DEL EJERCICIO DEL PRESUPUESTO DE EGRESOS
DEL 1 DE ENERO AL 31 DE DICIEMBRE DE 2025
 (Cifras en Pesos)

Análisis por: Clasificador por Objeto del Gasto

Clave Presupuestaria Cap-Con-PGen-PEsp	Descripción Concepto	Egresos						
		Apr-Anual (1)	AyR-Anual (2)	PrM-Anual (3=1+2)	Dev Ene-Dic (4)	Pag Ene-Dic (5)	SEje (6=3-4)	
7 3 1 0	BONOS	0.00	0.00	0.00		0.00	0.00	0.00
7 3 1 1	ADQUISICIÓN DE BONOS	0.00	0.00	0.00		0.00	0.00	0.00
7 3 1 2	FIDEICOMISOS PARA ADQUISICIÓN DE TÍTULOS DE CRÉDITO	0.00	0.00	0.00		0.00	0.00	0.00
7 3 2 0	VALORES REPRESENTATIVOS DE DEUDA ADQUIRIDOS CON FINES DE POLÍTICA ECONÓMICA	0.00	0.00	0.00		0.00	0.00	0.00
7 3 2 1	VALORES REPRESENTATIVOS DE DEUDA ADQUIRIDOS CON FINES DE POLÍTICA ECONÓMICA	0.00	0.00	0.00		0.00	0.00	0.00
7 3 3 0	VALORES REPRESENTATIVOS DE DEUDA ADQUIRIDOS CON FINES DE GESTIÓN DE LIQUIDEZ	0.00	0.00	0.00		0.00	0.00	0.00
7 3 3 1	VALORES REPRESENTATIVOS DE DEUDA ADQUIRIDOS CON FINES DE GESTIÓN DE LIQUIDEZ	0.00	0.00	0.00		0.00	0.00	0.00
7 3 4 0	OBLIGACIONES NEGOCIABLES ADQUIRIDAS CON FINES DE POLÍTICA ECONÓMICA	0.00	0.00	0.00		0.00	0.00	0.00
7 3 4 1	ADQUISICIÓN DE OBLIGACIONES	0.00	0.00	0.00		0.00	0.00	0.00
7 3 5 0	OBLIGACIONES NEGOCIABLES ADQUIRIDAS CON FINES DE GESTIÓN DE LIQUIDEZ	0.00	0.00	0.00		0.00	0.00	0.00
7 3 5 1	OBLIGACIONES NEGOCIABLES ADQUIRIDAS CON FINES DE GESTIÓN DE LIQUIDEZ	0.00	0.00	0.00		0.00	0.00	0.00
7 3 9 0	OTROS VALORES	0.00	0.00	0.00		0.00	0.00	0.00
7 3 9 1	ADQUISICIÓN DE OTROS VALORES	0.00	0.00	0.00		0.00	0.00	0.00
7 3 9 2	ADQUISICIÓN DE ACCIONES	0.00	0.00	0.00		0.00	0.00	0.00
7 3 9 3	ADQUISICIÓN DE OTROS VALORES	0.00	0.00	0.00		0.00	0.00	0.00
7 4 0 0	CONCESION DE PRÉSTAMOS	0.00	0.00	0.00		0.00	0.00	0.00
7 4 1 0	CONCESIÓN DE PRÉSTAMOS A ENTIDADES PARAESTATALES NO EMPRESARIALES Y NO FINANCIERAS CON FINES DE POLÍTICA ECONÓMICA	0.00	0.00	0.00		0.00	0.00	0.00
7 4 1 1	CONCESIÓN DE PRÉSTAMOS A ENTIDADES PARAESTATALES NO EMPRESARIALES Y NO FINANCIERAS CON FINES DE POLÍTICA ECONÓMICA	0.00	0.00	0.00		0.00	0.00	0.00
7 4 2 0	CONCESIÓN DE PRÉSTAMOS A	0.00	0.00	0.00		0.00	0.00	0.00

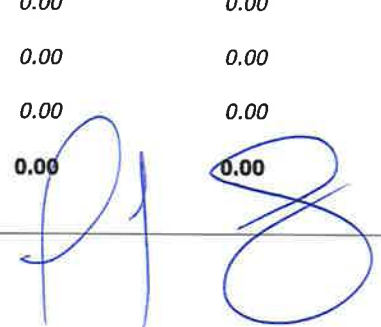





GOBIERNO DEL ESTADO DE COLIMA
Sistema Integral de Contabilidad Gubernamental
ESTADO ANALÍTICO DEL EJERCICIO DEL PRESUPUESTO DE EGRESOS
DEL 1 DE ENERO AL 31 DE DICIEMBRE DE 2025
(Cifras en Pesos)

Análisis por: Clasificador por Objeto del Gasto

Clave Presupuestaria Cap-Con-PGen-PEsp	Descripción Concepto	Egresos					
		Apr-Anual (1)	AyR-Anual (2)	PrM-Anual (3=1+2)	Dev Ene-Dic (4)	Pag Ene-Dic (5)	SEje (6=3-4)
	ENTIDADES PARAESTATALES EMPRESARIALES Y NO FINANCIERAS CON FINES DE POLÍTICA ECONÓMICA						
7 4 2 1	CONCESIÓN DE PRÉSTAMOS A ENTIDADES PARAESTATALES EMPRESARIALES Y NO FINANCIERAS CON FINES DE POLÍTICA ECONÓMICA	0.00	0.00	0.00	0.00	0.00	0.00
7 4 3 0	CONCESIÓN DE PRÉSTAMOS A INSTITUCIONES PARAESTATALES PÚBLICAS FINANCIERAS CON FINES DE POLÍTICA ECONÓMICA	0.00	0.00	0.00	0.00	0.00	0.00
7 4 3 1	CONCESIÓN DE PRÉSTAMOS A INSTITUCIONES PARAESTATALES PÚBLICAS FINANCIERAS CON FINES DE POLÍTICA ECONÓMICA	0.00	0.00	0.00	0.00	0.00	0.00
7 4 4 0	CONCESIÓN DE PRÉSTAMOS A ENTIDADES FEDERATIVAS Y MUNICIPIOS CON FINES DE POLÍTICA ECONÓMICA	0.00	0.00	0.00	0.00	0.00	0.00
7 4 4 1	CONCESIÓN DE PRÉSTAMOS A ENTIDADES FEDERATIVAS Y MUNICIPIOS CON FINES DE POLÍTICA ECONÓMICA	0.00	0.00	0.00	0.00	0.00	0.00
7 4 5 0	CONCESIÓN DE PRÉSTAMOS AL SECTOR PRIVADO CON FINES DE POLÍTICA ECONÓMICA	0.00	0.00	0.00	0.00	0.00	0.00
7 4 5 1	CONCESIÓN DE PRÉSTAMOS AL SECTOR PRIVADO CON FINES DE POLÍTICA ECONÓMICA	0.00	0.00	0.00	0.00	0.00	0.00
7 4 5 2	FIDEICOMISOS PARA FINANCIAMIENTO DE OBRAS	0.00	0.00	0.00	0.00	0.00	0.00
7 4 5 3	FIDEICOMISOS PARA FINANCIAMIENTOS AGROPECUARIOS	0.00	0.00	0.00	0.00	0.00	0.00
7 4 5 4	FIDEICOMISOS FINANCIAMIENTOS INDUSTRIALES	0.00	0.00	0.00	0.00	0.00	0.00
7 4 5 5	FIDEICOMISOS FINANCIAMIENTOS COMERCIO OTROS SERVICIOS	0.00	0.00	0.00	0.00	0.00	0.00
7 4 5 6	FIDEICOMISOS PARA FINANCIAMIENTOS DE VIVIENDA	0.00	0.00	0.00	0.00	0.00	0.00
7 4 6 0	CONCESIÓN DE PRÉSTAMOS AL SECTOR EXTERNO CON FINES DE POLÍTICA ECONÓMICA	0.00	0.00	0.00	0.00	0.00	0.00





GOBIERNO DEL ESTADO DE COLIMA
Sistema Integral de Contabilidad Gubernamental
ESTADO ANALÍTICO DEL EJERCICIO DEL PRESUPUESTO DE EGRESOS
DEL 1 DE ENERO AL 31 DE DICIEMBRE DE 2025
(Cifras en Pesos)

Análisis por: Clasificador por Objeto del Gasto

Clave Presupuestaria Cap-Con-PGen-PEsp	Descripción Concepto	Egresos						
		Apr-Anual (1)	AyR-Anual (2)	PrM-Anual (3=1+2)	Dev (4)	Ene-Dic	Pag Ene-Dic (5)	SEje (6=3-4)
7 4 6 1	CONCESIÓN DE PRÉSTAMOS AL SECTOR EXTERNO CON FINES DE POLÍTICA ECONÓMICA	0.00	0.00	0.00		0.00	0.00	0.00
7 4 7 0	CONCESIÓN DE PRÉSTAMOS AL SECTOR PÚBLICO CON FINES DE GESTIÓN DE LIQUIDEZ	0.00	0.00	0.00		0.00	0.00	0.00
7 4 7 1	CONCESIÓN DE PRÉSTAMOS AL SECTOR PÚBLICO CON FINES DE GESTIÓN DE LIQUIDEZ	0.00	0.00	0.00		0.00	0.00	0.00
7 4 8 0	CONCESIÓN DE PRÉSTAMOS AL SECTOR PRIVADO CON FINES DE GESTIÓN DE LIQUIDEZ	0.00	0.00	0.00		0.00	0.00	0.00
7 4 8 1	CONCESIÓN DE PRÉSTAMOS AL SECTOR PRIVADO CON FINES DE GESTIÓN DE LIQUIDEZ	0.00	0.00	0.00		0.00	0.00	0.00
7 4 9 0	CONCESIÓN DE PRÉSTAMOS AL SECTOR EXTERNO CON FINES DE GESTIÓN DE LIQUIDEZ	0.00	0.00	0.00		0.00	0.00	0.00
7 4 9 1	CONCESIÓN DE PRÉSTAMOS AL SECTOR EXTERNO CON FINES DE GESTIÓN DE LIQUIDEZ	0.00	0.00	0.00		0.00	0.00	0.00
7 5 0 0	INVERSIONES EN FIDEICOMISOS, MANDATOS Y OTROS ANALOGOS	0.00	0.00	0.00		0.00	0.00	0.00
7 5 1 0	INVERSIONES EN FIDEICOMISOS DEL PODER EJECUTIVO	0.00	0.00	0.00		0.00	0.00	0.00
7 5 1 1	INVERSIONES EN FIDEICOMISOS DEL PODER EJECUTIVO	0.00	0.00	0.00		0.00	0.00	0.00
7 5 2 0	INVERSIONES EN FIDEICOMISOS DEL PODER LEGISLATIVO	0.00	0.00	0.00		0.00	0.00	0.00
7 5 2 1	INVERSIONES EN FIDEICOMISOS DEL PODER LEGISLATIVO	0.00	0.00	0.00		0.00	0.00	0.00
7 5 3 0	INVERSIONES EN FIDEICOMISOS DEL PODER JUDICIAL	0.00	0.00	0.00		0.00	0.00	0.00
7 5 3 1	INVERSIONES EN FIDEICOMISOS DEL PODER JUDICIAL	0.00	0.00	0.00		0.00	0.00	0.00
7 5 4 0	INVERSIONES EN FIDEICOMISOS PÚBLICOS NO EMPRESARIALES Y NO FINANCIEROS	0.00	0.00	0.00		0.00	0.00	0.00
7 5 4 1	INVERSIONES EN FIDEICOMISOS PÚBLICOS NO EMPRESARIALES Y NO FINANCIEROS	0.00	0.00	0.00		0.00	0.00	0.00



GOBIERNO DEL ESTADO DE COLIMA
Sistema Integral de Contabilidad Gubernamental
ESTADO ANALÍTICO DEL EJERCICIO DEL PRESUPUESTO DE EGRESOS
DEL 1 DE ENERO AL 31 DE DICIEMBRE DE 2025
(Cifras en Pesos)

Análisis por: Clasificador por Objeto del Gasto


Clave Presupuestaria Cap-Con-PGen-PEsp	Descripción Concepto	Egresos						SEje (6=3-4)
		Apr-Anual (1)	AyR-Anual (2)	PrM-Anual (3=1+2)	Dev Ene-Dic (4)	Pag Ene-Dic (5)		
	FINANCIEROS							
7 5 5 0	INVERSIONES EN FIDEICOMISOS PÚBLICOS EMPRESARIALES Y NO FINANCIEROS	0.00	0.00	0.00	0.00	0.00	0.00	0.00
7 5 5 1	INVERSIONES EN FIDEICOMISOS PÚBLICOS EMPRESARIALES Y NO FINANCIEROS	0.00	0.00	0.00	0.00	0.00	0.00	0.00
7 5 6 0	INVERSIONES EN FIDEICOMISOS PÚBLICOS FINANCIEROS	0.00	0.00	0.00	0.00	0.00	0.00	0.00
7 5 6 1	INVERSIONES EN FIDEICOMISOS PÚBLICOS FINANCIEROS	0.00	0.00	0.00	0.00	0.00	0.00	0.00
7 5 6 2	INVERSIONES EN MANDATOS Y OTROS ANÁLOGOS	0.00	0.00	0.00	0.00	0.00	0.00	0.00
7 5 7 0	INVERSIONES EN FIDEICOMISOS DE ENTIDADES FEDERATIVAS	0.00	0.00	0.00	0.00	0.00	0.00	0.00
7 5 7 1	INVERSIONES EN FIDEICOMISOS DE ENTIDADES FEDERATIVAS	0.00	0.00	0.00	0.00	0.00	0.00	0.00
7 5 8 0	INVERSIONES EN FIDEICOMISOS DE MUNICIPIOS	0.00	0.00	0.00	0.00	0.00	0.00	0.00
7 5 8 1	INVERSIONES EN FIDEICOMISOS DE MUNICIPIOS	0.00	0.00	0.00	0.00	0.00	0.00	0.00
7 5 9 0	OTRAS INVERSIONES EN FIDEICOMISOS	0.00	0.00	0.00	0.00	0.00	0.00	0.00
7 5 9 1	FIDEICOMISOS DE EMPRESAS PRIVADAS Y PARTICULARES	0.00	0.00	0.00	0.00	0.00	0.00	0.00
7 6 0 0	OTRAS INVERSIONES FINANCIERAS	0.00	0.00	0.00	0.00	0.00	0.00	0.00
7 6 1 0	DEPÓSITOS A LARGO PLAZO EN MONEDA NACIONAL	0.00	0.00	0.00	0.00	0.00	0.00	0.00
7 6 1 1	DEPÓSITOS A LARGO PLAZO EN MONEDA NACIONAL	0.00	0.00	0.00	0.00	0.00	0.00	0.00
7 6 2 0	DEPÓSITOS A LARGO PLAZO EN MONEDA EXTRANJERA	0.00	0.00	0.00	0.00	0.00	0.00	0.00
7 6 2 1	DEPÓSITOS A LARGO PLAZO EN MONEDA EXTRANJERA	0.00	0.00	0.00	0.00	0.00	0.00	0.00
7 9 0 0	PROVISIONES PARA CONTINGENCIAS Y OTRAS EROGACIONES ESPECIALES	4,800,000.00	-3,456,516.91	1,343,483.09	0.00	0.00	1,343,483.09	0.00
7 9 1 0	CONTINGENCIAS POR FENÓMENOS NATURALES	3,000,000.00	-3,000,000.00	0.00	0.00	0.00	0.00	0.00



GOBIERNO DEL ESTADO DE COLIMA
Sistema Integral de Contabilidad Gubernamental
ESTADO ANALÍTICO DEL EJERCICIO DEL PRESUPUESTO DE EGRESOS
DEL 1 DE ENERO AL 31 DE DICIEMBRE DE 2025
 (Cifras en Pesos)

Análisis por: Clasificador por Objeto del Gasto

Clave Presupuestaria Cap-Con-PGen-PEsp	Descripción Concepto	Egresos					
		Apr-Anual (1)	AyR-Anual (2)	PrM-Anual (3=1+2)	Dev Ene-Dic (4)	Pag Ene-Dic (5)	SEje (6=3-4)
7 9 1 1	FONDO DE DESASTRES NATURALES	3,000,000.00	-3,000,000.00	0.00	0.00	0.00	0.00
7 9 2 0	CONTINGENCIAS SOCIOECONÓMICAS	0.00	0.00	0.00	0.00	0.00	0.00
7 9 9 0	OTRAS EROGACIONES ESPECIALES	1,800,000.00	-456,516.91	1,343,483.09	0.00	0.00	1,343,483.09
7 9 9 1	GASTOS COMPLEMENTARIOS	1,200,000.00	143,483.09	1,343,483.09	0.00	0.00	1,343,483.09
7 9 9 3	OTRAS EROGACIONES	600,000.00	-600,000.00	0.00	0.00	0.00	0.00
7 9 9 6	INDEMNIZACION POR SINIESTRO	0.00	0.00	0.00	0.00	0.00	0.00
8 0 0 0	PARTICIPACIONES Y APORTACIONES	3,334,416,398.00	-169,836,352.22	3,164,580,045.78	3,164,580,045.78	3,164,580,045.78	0.00
8 1 0 0	PARTICIPACIONES	2,169,346,883.00	-165,534,958.22	2,003,811,924.78	2,003,811,924.78	2,003,811,924.78	0.00
8 1 1 0	FONDO GENERAL DE PARTICIPACIONES	1,201,913,008.00	46,499,427.31	1,248,412,435.31	1,248,412,435.31	1,248,412,435.31	0.00
8 1 1 1	FONDO GENERAL DE PARTICIPACIONES	1,201,913,008.00	46,499,427.31	1,248,412,435.31	1,248,412,435.31	1,248,412,435.31	0.00
8 1 2 0	FONDO DE FOMENTO MUNICIPAL	380,010,350.00	2,694,209.00	382,704,559.00	382,704,559.00	382,704,559.00	0.00
8 1 2 1	FONDO DE FOMENTO MUNICIPAL	380,010,350.00	2,694,209.00	382,704,559.00	382,704,559.00	382,704,559.00	0.00
8 1 3 0	PARTICIPACIONES DE LAS ENTIDADES FEDERATIVAS A LOS MUNICIPIOS	587,423,525.00	-214,728,594.53	372,694,930.47	372,694,930.47	372,694,930.47	0.00
8 1 3 1	FONDO DE FISCALIZACIÓN Y RECAUDACIÓN	61,374,353.00	3,389,223.68	64,763,576.68	64,763,576.68	64,763,576.68	0.00
8 1 3 2	FONDO DE COMPENSACIÓN DEL IMPUESTO SOBRE AUTOMÓVILES NUEVOS (ISAN)	4,147,352.00	67,446.40	4,214,798.40	4,214,798.40	4,214,798.40	0.00
8 1 3 3	PARTICIPACIÓN ESPECÍFICA DEL IMPUESTO ESPECIAL SOBRE PRODUCCIÓN Y SERVICIOS (IEPS)	34,166,711.00	-5,473,342.78	28,693,368.22	28,693,368.22	28,693,368.22	0.00
8 1 3 4	IMPUESTO SOBRE AUTOMÓVILES NUEVOS (ISAN)	25,281,475.00	3,744,125.40	29,025,600.40	29,025,600.40	29,025,600.40	0.00
8 1 3 5	FONDO DE GASOLINA Y DIESEL	65,272,199.00	-4,338,622.40	60,933,576.60	60,933,576.60	60,933,576.60	0.00
8 1 3 6	ZONA FEDERAL MARÍTIMO TERRESTRE	8,967,736.00	-3,813,414.50	5,154,321.50	5,154,321.50	5,154,321.50	0.00
8 1 3 7	IMPUESTO SOBRE TENENCIA	0.00	0.00	0.00	0.00	0.00	0.00
8 1 3 8	FONDO DEL IMPUESTO SOBRE LA RENTA (ISR)	172,338,972.00	-3,009,885.67	169,329,086.33	169,329,086.33	169,329,086.33	0.00
8 1 3 9	0.136% DE LA RECAUDACIÓN FEDERAL PARTICIPABLE	211,392,756.00	-211,392,756.00	0.00	0.00	0.00	0.00
8 1 3 10	ISR ENAJENACIÓN DE BIENES INMUEBLES ART.126	4,481,971.00	6,098,631.34	10,580,602.34	10,580,602.34	10,580,602.34	0.00
8 1 4 0	OTROS CONCEPTOS PARTICIPABLES DE LA FEDERACIÓN A ENTIDADES FEDERATIVAS	0.00	0.00	0.00	0.00	0.00	0.00


 Pag.: 49



GOBIERNO DEL ESTADO DE COLIMA
Sistema Integral de Contabilidad Gubernamental
ESTADO ANALÍTICO DEL EJERCICIO DEL PRESUPUESTO DE EGRESOS
DEL 1 DE ENERO AL 31 DE DICIEMBRE DE 2025
 (Cifras en Pesos)

Análisis por: Clasificador por Objeto del Gasto

Clave Presupuestaria Cap-Con-PGen-PEsp	Descripción Concepto	Egresos					
		Apr-Anual (1)	AyR-Anual (2)	PrM-Anual (3=1+2)	Dev Ene-Dic (4)	Pag Ene-Dic (5)	SEje (6=3-4)
8 1 4 1	OTROS CONCEPTOS PARTICIPABLES DE LA FEDERACIÓN A ENTIDADES FEDERATIVAS	0.00	0.00	0.00	0.00	0.00	0.00
8 1 5 0	OTROS CONCEPTOS PARTICIPABLES DE LA FEDERACIÓN A MUNICIPIOS	0.00	0.00	0.00	0.00	0.00	0.00
8 1 5 1	OTROS CONCEPTOS PARTICIPABLES DE LA FEDERACIÓN A MUNICIPIOS	0.00	0.00	0.00	0.00	0.00	0.00
8 1 6 0	CONVENIOS DE COLABORACIÓN ADMINISTRATIVA	0.00	0.00	0.00	0.00	0.00	0.00
8 1 6 1	CONVENIOS DE COLABORACIÓN ADMINISTRATIVA	0.00	0.00	0.00	0.00	0.00	0.00
8 3 0 0	APORTACIONES	1,165,069,515.00	-4,301,394.00	1,160,768,121.00	1,160,768,121.00	1,160,768,121.00	0.00
8 3 1 0	APORTACIONES DE LA FEDERACIÓN A LAS ENTIDADES FEDERATIVAS	0.00	0.00	0.00	0.00	0.00	0.00
8 3 1 1	FIDEICOMISO INFRAESTRUCTURA ENTIDADES FEDERATIVAS	0.00	0.00	0.00	0.00	0.00	0.00
8 3 2 0	APORTACIONES DE LA FEDERACIÓN A MUNICIPIOS	1,165,069,515.00	-4,301,394.00	1,160,768,121.00	1,160,768,121.00	1,160,768,121.00	0.00
8 3 2 1	FONDO PARA LA INFRAESTRUCTURA SOCIAL (FAIS MUNICIPAL)	478,039,158.00	-14,749,590.00	463,289,568.00	463,289,568.00	463,289,568.00	0.00
8 3 2 2	FONDO DE APORTACIONES PARA EL FORTALECIMIENTO DE LOS MUNICIPIOS Y DE LAS DEMARCACIONES TERRITORIALES DEL DISTRITO FEDERAL (FORTAMUN)	687,030,357.00	10,448,196.00	697,478,553.00	697,478,553.00	697,478,553.00	0.00
8 3 3 0	APORTACIONES DE LAS ENTIDADES FEDERATIVAS A LOS MUNICIPIOS	0.00	0.00	0.00	0.00	0.00	0.00
8 3 3 1	APORTACIONES DE LAS ENTIDADES FEDERATIVAS A LOS MUNICIPIOS	0.00	0.00	0.00	0.00	0.00	0.00
8 3 4 0	APORTACIONES PREVISTAS EN LEYES Y DECRETOS AL SISTEMA DE PROTECCIÓN SOCIAL	0.00	0.00	0.00	0.00	0.00	0.00
8 3 4 1	PLAZAS REGULARIZABLES SECRETARÍA DE SALUD	0.00	0.00	0.00	0.00	0.00	0.00
8 3 5 0	APORTACIONES PREVISTAS EN LEYES Y DECRETOS COMPENSATORIAS A ENTIDADES FEDERATIVAS Y MUNICIPIOS	0.00	0.00	0.00	0.00	0.00	0.00
8 3 5 1	APORTACIONES PREVISTAS EN LEYES Y DECRETOS COMPENSATORIAS A	0.00	0.00	0.00	0.00	0.00	0.00



GOBIERNO DEL ESTADO DE COLIMA
Sistema Integral de Contabilidad Gubernamental
ESTADO ANALÍTICO DEL EJERCICIO DEL PRESUPUESTO DE EGRESOS
DEL 1 DE ENERO AL 31 DE DICIEMBRE DE 2025
(Cifras en Pesos)

Análisis por: Clasificador por Objeto del Gasto

Clave Presupuestaria Cap-Con-PGen-PEsp	Descripción Concepto	Egresos						SEje (6=3-4)
		Apr-Anual (1)	AyR-Anual (2)	PrM-Anual (3=1+2)	Dev Ene-Dic (4)	Pag Ene-Dic (5)		
ENTIDADES FEDERATIVAS Y MUNICIPIOS								
8 5 0 0	CONVENIOS	0.00	0.00	0.00	0.00	0.00	0.00	
8 5 1 0	CONVENIOS DE REASIGNACIÓN	0.00	0.00	0.00	0.00	0.00	0.00	
8 5 1 1	CONVENIOS DE REASIGNACIÓN	0.00	0.00	0.00	0.00	0.00	0.00	
8 5 2 0	CONVENIOS DE DESCENTRALIZACIÓN	0.00	0.00	0.00	0.00	0.00	0.00	
8 5 2 1	CONVENIOS DE DESCENTRALIZACIÓN	0.00	0.00	0.00	0.00	0.00	0.00	
8 5 3 0	OTROS CONVENIOS	0.00	0.00	0.00	0.00	0.00	0.00	
8 5 3 1	OTROS CONVENIOS	0.00	0.00	0.00	0.00	0.00	0.00	
9 0 0 0	DEUDA PÚBLICA	923,391,558.00	144,546,005.25	1,067,937,563.25	1,068,122,258.68	1,065,113,167.74	-184,695.43	
9 1 0 0	AMORTIZACIÓN DE LA DEUDA PÚBLICA	322,774,280.00	352,565,378.73	675,339,658.73	675,339,658.21	675,339,658.21	0.52	
9 1 1 0	AMORTIZACIÓN DE LA DEUDA INTERNA CON INSTITUCIONES DE CRÉDITO	322,774,280.00	352,565,378.73	675,339,658.73	675,339,658.21	675,339,658.21	0.52	
9 1 1 1	FINANCIAMIENTO BANOBRAS 7225,7226	25,108,313.00	-0.88	25,108,312.12	25,108,312.12	25,108,312.12	0.00	
9 1 1 2	FINANCIAMIENTO BANOBRAS 7271,7272	0.00	0.00	0.00	0.00	0.00	0.00	
9 1 1 3	FINANCIAMIENTO LP 315037	0.00	0.00	0.00	0.00	0.00	0.00	
9 1 1 4	FINANCIAMIENTO BANOBRAS 11149	0.00	0.00	0.00	0.00	0.00	0.00	
9 1 1 5	FINANCIAMIENTO BBVA (9863672986)	0.00	0.00	0.00	0.00	0.00	0.00	
9 1 1 6	FINANCIAMIENTO BANORTE 84908305	0.00	0.00	0.00	0.00	0.00	0.00	
9 1 1 7	FINANCIAMIENTO BANOBRAS 13451	10,660,264.00	0.47	10,660,264.47	10,660,264.47	10,660,264.47	0.00	
9 1 1 8	FINANCIAMIENTO LP 84108927	0.00	0.00	0.00	0.00	0.00	0.00	
9 1 1 9	FINANCIAMIENTO CP AFIRME 307586488	0.00	0.00	0.00	0.00	0.00	0.00	
9 1 1 10	FINANCIAMIENTO CP BANORTE 87149899	0.00	0.00	0.00	0.00	0.00	0.00	
9 1 1 11	FINANCIAMIENTO BANOBRAS 10487	0.00	0.00	0.00	0.00	0.00	0.00	
9 1 1 12	FINANCIAMIENTO BANOBRAS 11126,11282	0.00	0.00	0.00	0.00	0.00	0.00	
9 1 1 13	FINANCIAMIENTO BAJÍO 14393129	0.00	0.00	0.00	0.00	0.00	0.00	
9 1 1 14	FINANCIAMIENTO BAJÍO 14514379	0.00	0.00	0.00	0.00	0.00	0.00	
9 1 1 15	FINANCIAMIENTO AFIRME 308499957	0.00	0.00	0.00	0.00	0.00	0.00	
9 1 1 16	FINANCIAMIENTO BANORTE 89180391	6,328,635.00	0.89	6,328,635.89	6,328,635.89	6,328,635.89	0.00	
9 1 1 17	FINANCIAMIENTO SANTANDER 5015288868	6,478,041.00	1.01	6,478,042.01	6,478,042.01	6,478,042.01	0.00	
9 1 1 18	FINANCIAMIENTO BANCO DEL BAJIO 16163782	8,467,690.00	-0.35	8,467,689.65	8,467,689.65	8,467,689.65	0.00	
9 1 1 19	FINANCIAMIENTO BBVA 9668594671	3,300,647.00	0.49	3,300,647.49	3,300,647.49	3,300,647.49	0.00	



GOBIERNO DEL ESTADO DE COLIMA
Sistema Integral de Contabilidad Gubernamental
ESTADO ANALÍTICO DEL EJERCICIO DEL PRESUPUESTO DE EGRESOS
DEL 1 DE ENERO AL 31 DE DICIEMBRE DE 2025
(Cifras en Pesos)

Análisis por: Clasificador por Objeto del Gasto

Clave Presupuestaria Cap-Con-PGen-PEsp	Descripción Concepto	Egresos						
		Apr-Anual (1)	AyR-Anual (2)	PrM-Anual (3=1+2)	Dev Ene-Dic (4)	Pag Ene-Dic (5)	SEje (6=3-4)	
9 1 1 20	FINANCIAMIENTO CP AFIRME 309417571	0.00	0.00	0.00	0.00	0.00	0.00	
9 1 1 21	FINANCIAMIENTO CP SANTANDER 5014131677	0.00	0.00	0.00	0.00	0.00	0.00	
9 1 1 22	FINANCIAMIENTO CP AFIRME 309451588	0.00	0.00	0.00	0.00	0.00	0.00	
9 1 1 23	FINANCIAMIENTO CP AFIRME 310324190	250,000,000.00	-41,666,666.66	208,333,333.34	208,333,333.34	208,333,333.34	0.00	
9 1 1 24	FINANCIAMIENTO CP BANORTE 89841178	0.00	229,166,667.00	229,166,667.00	229,166,667.00	229,166,667.00	0.00	
9 1 1 25	FINANCIAMIENTO CP SANTANDER 5017195546	0.00	137,500,000.00	137,500,000.00	137,500,000.00	137,500,000.00	0.00	
9 1 1 26	FINANCIAMIENTO CP BANORTE 91317614	0.00	25,000,000.00	25,000,000.00	25,000,000.00	25,000,000.00	0.00	
9 1 1 50	FINANCIAMIENTO BANOBRAS FISE 15211	12,430,690.00	2,565,376.76	14,996,066.76	14,996,066.24	14,996,066.24	0.52	
9 1 2 0	AMORTIZACIÓN DE LA DEUDA INTERNA POR EMISIÓN DE TÍTULOS Y VALORES	0.00	0.00	0.00	0.00	0.00	0.00	
9 1 3 0	AMORTIZACIÓN DE ARRENDAMIENTOS FINANCIEROS NACIONALES	0.00	0.00	0.00	0.00	0.00	0.00	
9 1 3 1	AMORTIZACIÓN DE ARRENDAMIENTOS FINANCIEROS	0.00	0.00	0.00	0.00	0.00	0.00	
9 1 4 0	AMORTIZACIÓN DE LA DEUDA EXTERNA CON INSTITUCIONES DE CRÉDITO	0.00	0.00	0.00	0.00	0.00	0.00	
9 1 4 1	SERVICIOS DE CALIFICACIÓN CRÉDITICA	0.00	0.00	0.00	0.00	0.00	0.00	
9 1 5 0	AMORTIZACIÓN DE DEUDA EXTERNA CON ORGANISMOS FINANCIEROS INTERNACIONALES	0.00	0.00	0.00	0.00	0.00	0.00	
9 1 6 0	AMORTIZACIÓN DE LA DEUDA BILATERAL	0.00	0.00	0.00	0.00	0.00	0.00	
9 1 7 0	AMORTIZACIÓN DE LA DEUDA EXTERNA POR EMISIÓN DE TÍTULOS Y VALORES	0.00	0.00	0.00	0.00	0.00	0.00	
9 1 8 0	AMORTIZACIÓN DE ARRENDAMIENTOS FINANCIEROS INTERNACIONALES	0.00	0.00	0.00	0.00	0.00	0.00	
9 2 0 0	INTERESES DE LA DEUDA PÚBLICA	440,636,135.00	-77,064,018.30	363,572,116.70	363,572,116.70	363,572,116.70	0.00	
9 2 1 0	INTERESES DE LA DEUDA INTERNA CON INSTITUCIONES DE CRÉDITO	440,636,135.00	-77,064,018.30	363,572,116.70	363,572,116.70	363,572,116.70	0.00	
9 2 1 1	INTERESES FINANCIAMIENTO	32,291,452.00	-6,788,289.80	25,503,162.20	25,503,162.20	25,503,162.20	0.00	



GOBIERNO DEL ESTADO DE COLIMA
Sistema Integral de Contabilidad Gubernamental
ESTADO ANALÍTICO DEL EJERCICIO DEL PRESUPUESTO DE EGRESOS
DEL 1 DE ENERO AL 31 DE DICIEMBRE DE 2025
(Cifras en Pesos)

Análisis por: Clasificador por Objeto del Gasto

Clave Presupuestaria Cap-Con-PGen-PEsp	Descripción Concepto	Egresos						
		Apr-Anual (1)	AyR-Anual (2)	PrM-Anual (3=1+2)	Dev Ene-Dic (4)	Pag Ene-Dic (5)	SEje (6=3-4)	
9 2 1 2	BANOBRAS 7225,7226 INTERESES FINANCIAMIENTO BANOBRAS 7271,7272	0.00	0.00	0.00	0.00	0.00	0.00	
9 2 1 3	INTERESES FINANCIAMIENTO LP 315037	0.00	0.00	0.00	0.00	0.00	0.00	
9 2 1 4	INTERESES FINANCIAMIENTO BANOBRAS 11149	0.00	0.00	0.00	0.00	0.00	0.00	
9 2 1 5	INTERESES FINANCIAMIENTO BBVA (9863672986)	0.00	0.00	0.00	0.00	0.00	0.00	
9 2 1 6	INTERESES FINANCIAMIENTO BANORTE 84908305	0.00	0.00	0.00	0.00	0.00	0.00	
9 2 1 7	INTERESES FINANCIAMIENTO BANOBRAS 13451	44,614,625.00	-10,383,570.84	34,231,054.16	34,231,054.16	34,231,054.16	0.00	
9 2 1 8	INTERESES FINANCIAMIENTO CP AFIRME 307586488	0.00	0.00	0.00	0.00	0.00	0.00	
9 2 1 9	INTERESES FINANCIAMIENTO CP BANORTE 87149899	0.00	0.00	0.00	0.00	0.00	0.00	
9 2 1 10	INTERESES FINANCIAMIENTO LP 84108927	0.00	0.00	0.00	0.00	0.00	0.00	
9 2 1 11	INTERESES FINANCIAMIENTO BANOBRAS 10487	0.00	0.00	0.00	0.00	0.00	0.00	
9 2 1 12	INTERESES FINANCIAMIENTO BANOBRAS 11126,11282	0.00	0.00	0.00	0.00	0.00	0.00	
9 2 1 13	INTERESES FINANCIAMIENTO BAJÍO 14393129	0.00	0.00	0.00	0.00	0.00	0.00	
9 2 1 14	INTERESES FINANCIAMIENTO BAJÍO 14514379	0.00	0.00	0.00	0.00	0.00	0.00	
9 2 1 15	INTERESES FINANCIAMIENTO AFIRME 308499957	0.00	0.00	0.00	0.00	0.00	0.00	
9 2 1 16	INTERESES FINANCIAMIENTO BANORTE 89180391	87,760,893.00	-19,444,456.46	68,316,436.54	68,316,436.54	68,316,436.54	0.00	
9 2 1 17	INTERESES FINANCIAMIENTO SANTANDER 5015288868	90,428,036.00	-19,648,583.31	70,779,452.69	70,779,452.69	70,779,452.69	0.00	
9 2 1 18	INTERESES FINANCIAMIENTO BANCO DEL BAJIO 16163782	119,563,565.00	-26,028,344.12	93,535,220.88	93,535,220.88	93,535,220.88	0.00	
9 2 1 19	INTERESES FINANCIAMIENTO BBVA 9668594671	46,567,146.00	-10,367,219.91	36,199,926.09	36,199,926.09	36,199,926.09	0.00	
9 2 1 20	INTERESES FINANCIAMIENTO CP AFIRME 309417571	0.00	0.00	0.00	0.00	0.00	0.00	
9 2 1 21	INTERESES FINANCIAMIENTO CP	0.00	0.00	0.00	0.00	0.00	0.00	



GOBIERNO DEL ESTADO DE COLIMA
Sistema Integral de Contabilidad Gubernamental
ESTADO ANALÍTICO DEL EJERCICIO DEL PRESUPUESTO DE EGRESOS
DEL 1 DE ENERO AL 31 DE DICIEMBRE DE 2025
 (Cifras en Pesos)

Análisis por: Clasificador por Objeto del Gasto

Clave Presupuestaria Cap-Con-PGen-PEsp	Descripción Concepto	Egresos					
		Apr-Anual (1)	AyR-Anual (2)	PrM-Anual (3=1+2)	Dev Ene-Dic (4)	Pag Ene-Dic (5)	SEje (6=3-4)
9 2 1 22	SANTANDER 5014131677 INTERESES FINANCIAMIENTO CP AFIRME 309451588	0.00	0.00	0.00	0.00	0.00	0.00
9 2 1 23	INTERESES FINANCIAMIENTO CP AFIRME 310324190	15,356,628.00	-5,910,315.04	9,446,312.96	9,446,312.96	9,446,312.96	0.00
9 2 1 24	INTERESES CP BANORTE 89841178	0.00	11,380,170.47	11,380,170.47	11,380,170.47	11,380,170.47	0.00
9 2 1 25	INTERESES CP SANTANDER 5017195546	0.00	7,844,674.28	7,844,674.28	7,844,674.28	7,844,674.28	0.00
9 2 1 26	INTERESES CP BANORTE 91317614	0.00	1,445,318.67	1,445,318.67	1,445,318.67	1,445,318.67	0.00
9 2 1 50	INTERESES FINANCIAMIENTO BANOBRAS FISE 15211	4,053,790.00	836,597.76	4,890,387.76	4,890,387.76	4,890,387.76	0.00
9 2 2 0	INTERESES DERIVADOS DE LA COLOCACIÓN DE TÍTULOS Y VALORES	0.00	0.00	0.00	0.00	0.00	0.00
9 2 2 1	INTERESES DERIVADOS DE LA COLOCACIÓN DE TÍTULOS Y VALORES	0.00	0.00	0.00	0.00	0.00	0.00
9 2 3 0	INTERESES POR ARRENDAMIENTOS FINANCIEROS NACIONALES	0.00	0.00	0.00	0.00	0.00	0.00
9 2 3 1	INTERESES POR ARRENDAMIENTOS FINANCIEROS NACIONALES	0.00	0.00	0.00	0.00	0.00	0.00
9 2 4 0	INTERESES DE LA DEUDA EXTERNA CON INSTITUCIONES DE CRÉDITO	0.00	0.00	0.00	0.00	0.00	0.00
9 2 4 1	INTERESES DE LA DEUDA EXTERNA CON INSTITUCIONES DE CRÉDITO	0.00	0.00	0.00	0.00	0.00	0.00
9 2 5 0	INTERESES DE LA DEUDA CON ORGANISMOS FINANCIEROS INTERNACIONALES	0.00	0.00	0.00	0.00	0.00	0.00
9 2 5 1	INTERESES DE LA DEUDA CON ORGANISMOS FINANCIEROS INTERNACIONALES	0.00	0.00	0.00	0.00	0.00	0.00
9 2 6 0	INTERESES DE LA DEUDA BILATERAL	0.00	0.00	0.00	0.00	0.00	0.00
9 2 6 1	INTERESES DE LA DEUDA BILATERAL	0.00	0.00	0.00	0.00	0.00	0.00
9 2 7 0	INTERESES DERIVADOS DE LA COLOCACIÓN DE TÍTULOS Y VALORES EN EL EXTERIOR	0.00	0.00	0.00	0.00	0.00	0.00
9 2 7 1	INTERESES DERIVADOS DE LA COLOCACIÓN DE TÍTULOS Y VALORES EN EL EXTERIOR	0.00	0.00	0.00	0.00	0.00	0.00
9 2 8 0	INTERESES POR ARRENDAMIENTOS FINANCIEROS INTERNACIONALES	0.00	0.00	0.00	0.00	0.00	0.00
9 2 8 1	INTERESES POR ARRENDAMIENTOS	0.00	0.00	0.00	0.00	0.00	0.00



GOBIERNO DEL ESTADO DE COLIMA
Sistema Integral de Contabilidad Gubernamental
ESTADO ANALÍTICO DEL EJERCICIO DEL PRESUPUESTO DE EGRESOS
DEL 1 DE ENERO AL 31 DE DICIEMBRE DE 2025
(Cifras en Pesos)

Análisis por: Clasificador por Objeto del Gasto

Clave Presupuestaria Cap-Con-PGen-PEsp	Descripción Concepto	Egresos						SEje (6=3-4)
		Apr-Anual (1)	AyR-Anual (2)	PrM-Anual (3=1+2)	Dev Ene-Dic (4)	Pag Ene-Dic (5)		
	<i>FINANCIEROS INTERNACIONALES</i>							
9 3 0 0	COMISIONES DE LA DEUDA PÚBLICA	0.00	0.00	0.00	0.00	0.00	0.00	0.00
9 3 1 0	COMISIONES DE LA DEUDA PÚBLICA INTERNA	0.00	0.00	0.00	0.00	0.00	0.00	0.00
9 3 1 1	<i>COMISIONES DE LA DEUDA PÚBLICA INTERNA</i>	0.00	0.00	0.00	0.00	0.00	0.00	0.00
9 3 1 2	<i>COMISIONES DE LA DEUDA PÚBLICA INTERNA A LARGO PLAZO</i>	0.00	0.00	0.00	0.00	0.00	0.00	0.00
9 3 2 0	COMISIONES DE LA DEUDA PÚBLICA EXTERNA	0.00	0.00	0.00	0.00	0.00	0.00	0.00
9 3 2 1	<i>COMISIONES DE LA DEUDA PÚBLICA EXTERNA</i>	0.00	0.00	0.00	0.00	0.00	0.00	0.00
9 4 0 0	GASTOS DE LA DEUDA PÚBLICA	2,620,000.00	-138,906.35	2,481,093.65	2,481,093.65	2,481,093.65	2,481,093.65	0.00
9 4 1 0	GASTOS DE LA DEUDA PÚBLICA INTERNA	2,620,000.00	-138,906.35	2,481,093.65	2,481,093.65	2,481,093.65	2,481,093.65	0.00
9 4 1 1	<i>SERVICIOS DE CALIFICACIÓN CREDITICIA</i>	2,620,000.00	-138,906.35	2,481,093.65	2,481,093.65	2,481,093.65	2,481,093.65	0.00
9 4 2 0	GASTOS DE LA DEUDA PÚBLICA EXTERNA	0.00	0.00	0.00	0.00	0.00	0.00	0.00
9 4 2 1	<i>GASTOS DE LA DEUDA PÚBLICA EXTERNA</i>	0.00	0.00	0.00	0.00	0.00	0.00	0.00
9 5 0 0	COSTO POR COBERTURAS	0.00	0.00	0.00	0.00	0.00	0.00	0.00
9 5 1 0	COSTOS POR COBERTURAS	0.00	0.00	0.00	0.00	0.00	0.00	0.00
9 5 1 1	<i>COSTOS POR COBERTURAS DE LA DEUDA PÚBLICA INTERNA</i>	0.00	0.00	0.00	0.00	0.00	0.00	0.00
9 6 0 0	APOYOS FINANCIEROS	0.00	0.00	0.00	0.00	0.00	0.00	0.00
9 6 1 0	APOYOS A INTERMEDIARIOS FINANCIEROS	0.00	0.00	0.00	0.00	0.00	0.00	0.00
9 6 1 1	<i>APOYOS A INTERMEDIARIOS FINANCIEROS</i>	0.00	0.00	0.00	0.00	0.00	0.00	0.00
9 6 2 0	APOYOS A AHORRADORES Y DEUDORES DEL SISTEMA FINANCIERO NACIONAL	0.00	0.00	0.00	0.00	0.00	0.00	0.00
9 6 2 1	<i>APOYOS A AHORRADORES Y DEUDORES DEL SISTEMA FINANCIERO NACIONAL</i>	0.00	0.00	0.00	0.00	0.00	0.00	0.00
9 9 0 0	ADEUDOS DE EJERCICIOS FISCALES ANTERIORES (ADEFAS)	157,361,143.00	-130,816,448.83	26,544,694.17	26,729,390.12	23,720,299.18	-184,695.95	
9 9 1 0	ADEFAS	157,361,143.00	-130,816,448.83	26,544,694.17	26,729,390.12	23,720,299.18	-184,695.95	
9 9 1 1	<i>ADEUDOS DE EJERCICIOS ANTERIORES POR CONCEPTO DE SERVICIOS</i>	1,000,000.00	-1,000,000.00	0.00	0.00	0.00	0.00	0.00



GOBIERNO DEL ESTADO DE COLIMA
Sistema Integral de Contabilidad Gubernamental
ESTADO ANALÍTICO DEL EJERCICIO DEL PRESUPUESTO DE EGRESOS
DEL 1 DE ENERO AL 31 DE DICIEMBRE DE 2025
 (Cifras en Pesos)

Análisis por: Clasificador por Objeto del Gasto

Clave Presupuestaria Cap-Con-PGen-PEsp	Descripción Concepto	Egresos					
		Apr-Anual (1)	AyR-Anual (2)	PrM-Anual (3=1+2)	Dev Ene-Dic (4)	Pag Ene-Dic (5)	SEje (6=3-4)
	<i>PERSONALES MAGISTERIO</i>						
9 9 1 2	<i>ADEUDOS DE EJERCICIOS ANTERIORES POR CONCEPTO DE SERVICIOS PERSONALES BUROCRACIA</i>	1,000,000.00	-1,000,000.00	0.00	0.00	0.00	0.00
9 9 1 3	<i>ADEUDOS DE EJERCICIOS ANTERIORES POR CONCEPTOS DISTINTOS DE SERVICIOS PERSONALES</i>	154,861,143.00	-128,316,448.83	26,544,694.17	26,729,390.12	23,720,299.18	-184,695.95
9 9 1 4	<i>DEVOLUCIÓN DE INGRESOS PERCIBIDOS INDEBIDAMENTE EN EJERCICIOS FISCALES ANTERIORES</i>	500,000.00	-500,000.00	0.00	0.00	0.00	0.00
TOTAL DEL EGRESO:		23,004,130,279.00	193,038,965.77	23,197,169,244.77	22,393,710,601.30	21,756,057,052.72	803,458,643.47

[Firma manuscrita]