

COLIMA

Gobierno del Estado



**SECRETARÍA DE PLANEACIÓN, FINANZAS Y
ADMINISTRACIÓN**

**INFORME TRIMESTRAL DE LAS FINANZAS PÚBLICAS
ENERO A MARZO 2026**



CONTENIDO

- **INFORMACIÓN CONTABLE**
 - Estado de Actividades
 - Estado de Situación Financiera
 - Estado de Variación en la Hacienda Pública
 - Estado de Cambios en la Situación Financiera
 - Estado de Flujos de Efectivo
 - Estado Analítico del Activo
 - Estado Analítico de la Deuda y Otros Pasivos

- **NOTAS A LOS ESTADOS FINANCIEROS**
 - Notas de Gestión Administrativa
 - Notas de Desglose
 - Notas de Memoria (Cuentas de Orden)

- **INFORMACIÓN PRESUPUESTARIA**
 - Estado Analítico de Ingresos
 - Rubro de Ingreso
 - Fuente de Financiamiento



CONTENIDO

- Estado Analítico del Ejercicio del Presupuesto de Egresos
 - Clasificación Administrativa
 - Clasificación Económica (por Tipo de Gasto)
 - Clasificación por Objeto del Gasto
 - Clasificación Funcional
- **INFORMACIÓN DE LA DEUDA PÚBLICA**
 - Endeudamiento Neto
 - Intereses de la Deuda
 - Deuda Pública Directa
 - Obligaciones Bancarias a Corto Plazo
 - Deuda Pública Indirecta
- **INFORMACIÓN PROGRAMÁTICA**
 - Clasificación Programática
 - Programas Presupuestarios
- **INDICADORES DE POSTURA FISCAL**
 - Indicadores de Postura Fiscal



CONTENIDO

- **INFORMACIÓN DE LEY DE DISCIPLINA FINANCIERA**

Estado de Situación Financiera Detallado

Informe Analítico de la Deuda y Otros Pasivos

Balance Presupuestario

Informe Analítico de Obligaciones Diferentes de Financiamiento


Estado Analítico de Ingresos Detallado

Estado del Ejercicio del Presupuesto de Egresos Detallado (Clasificación por Objeto del Gasto)

Estado del Ejercicio del Presupuesto de Egresos Detallado (Clasificación Administrativa)

Estado del Ejercicio del Presupuesto de Egresos Detallado (Clasificación Funcional)

Estado del Ejercicio del Presupuesto de Egresos Detallado (Clasificación de Servicios Personales por Categoría)



COLIMA

Gobierno del Estado



INFORMACIÓN CONTABLE



GOBIERNO DEL ESTADO DE COLIMA
Sistema Integral de Contabilidad Gubernamental
ESTADO DE ACTIVIDADES
DEL 1 DE ENERO AL 31 DE MARZO DE 2026
(Cifras en Pesos)

Concepto	2026	2025
INGRESOS Y OTROS BENEFICIOS		
INGRESOS DE GESTIÓN	1,184,656,949.59	1,054,082,537.80
<i>IMPUESTOS</i>	850,217,465.95	732,759,514.63
<i>DERECHOS</i>	300,246,514.12	282,397,656.03
<i>PRODUCTOS</i>	18,319,231.93	26,890,926.52
<i>APROVECHAMIENTOS</i>	15,873,737.59	12,034,440.62
PARTICIPACIONES, APORTACIONES, CONVENIOS, INCENTIVOS DERIVADOS DE LA COLABORACIÓN FISCAL, FONDOS DISTINTOS DE APORTACIONES, TRANSFERENCIAS, ASIGNACIONES, SUBSIDIOS Y SUBVENCIONES, Y PENSIONES Y JUBILACIONES	5,616,756,924.68	5,035,559,466.27
<i>PARTICIPACIONES, APORTACIONES, CONVENIOS, INCENTIVOS DERIVADOS DE LA COLABORACIÓN FISCAL Y FONDOS DISTINTOS DE APORTACIONES</i>	4,603,533,199.77	4,077,444,761.39
<i>TRANSFERENCIAS, ASIGNACIONES, SUBSIDIOS Y SUBVENCIONES, Y PENSIONES Y JUBILACIONES</i>	1,013,223,724.91	958,114,704.88
TOTAL DE INGRESOS Y OTROS BENEFICIOS	6,801,413,874.27	6,089,642,004.07
GASTOS Y OTRAS PERDIDAS		
GASTOS DE FUNCIONAMIENTO	757,919,079.88	587,177,677.17
<i>SERVICIOS PERSONALES</i>	548,705,488.83	490,843,580.72
<i>MATERIALES Y SUMINISTROS</i>	26,426,090.11	23,992,123.22
<i>SERVICIOS GENERALES</i>	182,787,500.94	72,341,973.23
TRANSFERENCIAS, ASIGNACIONES, SUBSIDIOS Y OTRAS AYUDAS	4,170,308,720.79	3,625,022,072.06
<i>TRANSFERENCIAS INTERNAS Y ASIGNACIONES AL SECTOR PÚBLICO</i>	2,415,527,199.10	2,025,806,379.47
<i>TRANSFERENCIAS AL RESTO DEL SECTOR PÚBLICO</i>	36,439,036.00	75,758,093.41
<i>SUBSIDIOS Y SUBVENCIONES</i>	769,739,203.00	664,883,182.00
<i>AYUDAS SOCIALES</i>	574,873,181.14	506,959,430.25
<i>PENSIONES Y JUBILACIONES</i>	298,933,512.35	287,787,389.79
<i>TRANSFERENCIAS A LA SEGURIDAD SOCIAL</i>	74,796,589.20	63,827,597.14
PARTICIPACIONES Y APORTACIONES	869,422,482.52	856,440,163.19
<i>PARTICIPACIONES</i>	542,932,827.52	539,075,463.19
<i>APORTACIONES</i>	326,489,655.00	317,364,700.00
INTERESES, COMISIONES Y OTROS GASTOS DE LA DEUDA PÚBLICA	74,578,274.90	106,771,377.87
<i>INTERESES DE LA DEUDA PÚBLICA</i>	73,963,860.76	105,824,327.25
<i>GASTOS DE LA DEUDA PÚBLICA</i>	614,414.14	947,050.62
TOTAL DE GASTOS Y OTRAS PERDIDAS	5,872,228,558.09	5,175,411,290.29



GOBIERNO DEL ESTADO DE COLIMA
Sistema Integral de Contabilidad Gubernamental
ESTADO DE ACTIVIDADES
DEL 1 DE ENERO AL 31 DE MARZO DE 2026
(Cifras en Pesos)

Concepto


2026

2025

RESULTADOS DEL EJERCICIO (AHORRO/DESAHORRO)

929,185,316.18

914,230,713.78


MTRA. INDIRA VIZCAÍNO SILVA

Gobernadora Constitucional del Estado de Colima


C.P. FABIOLA VERDUZCO APARICIO

Secretaria de Planeación, Finanzas y Administración del Gobierno del Estado de Colima


L.E. LUIS ANTONIO MUNGUÍA RANGEL

Director General de Egresos


C.P. DANIA IVET MENDEZ CARDENAS

Directora General de Ingresos

"Bajo protesta de decir verdad declaramos que los Estados Financieros y sus notas, son razonablemente correctos y son responsabilidad del emisor."



GOBIERNO DEL ESTADO DE COLIMA
Sistema Integral de Contabilidad Gubernamental
ESTADO DE SITUACION FINANCIERA
AL 31 DE MARZO DE 2026
 (Cifras en Pesos)

Concepto	2026	2025	Concepto	2026	2025
ACTIVO			PASIVO		
ACTIVO CIRCULANTE			PASIVO CIRCULANTE		
EFFECTIVO Y EQUIVALENTES	1,658,412,862.10	1,636,538,585.03	CUENTAS POR PAGAR A CORTO PLAZO	1,696,689,502.64	1,531,723,547.61
DERECHOS A RECIBIR EFFECTIVO O EQUIVALENTES	1,421,855,569.59	1,323,264,251.11	DOCUMENTOS POR PAGAR A CORTO PLAZO	0.00	0.00
DERECHOS A RECIBIR BIENES O SERVICIOS	32,278,653.75	56,170,652.57	PORCIÓN A CORTO PLAZO DE LA DEUDA PÚBLICA A LARGO PLAZO	65,759,931.56	58,756,175.21
INVENTARIOS	0.00	0.00	TÍTULOS Y VALORES A CORTO PLAZO	200,000,000.00	437,500,001.35
ALMACENES	0.00	0.00	PASIVOS DIFERIDOS A CORTO PLAZO	0.00	0.00
ESTIMACIÓN POR PÉRDIDA O DETERIORO DE ACTIVOS CIRCULANTES	0.00	0.00	FONDOS Y BIENES DE TERCEROS EN GARANTÍA Y/O ADMINISTRACIÓN A CORTO PLAZO	108,667,337.40	103,444,704.38
OTROS ACTIVOS CIRCULANTES	0.00	0.00	PROVISIONES A CORTO PLAZO	0.00	0.00
TOTAL DE ACTIVOS CIRCULANTES	3,112,547,085.44	3,015,973,488.71	OTROS PASIVOS A CORTO PLAZO	-0.02	-0.02
			TOTAL DE PASIVOS CIRCULANTES	2,071,116,771.58	2,131,424,428.53
ACTIVO NO CIRCULANTE			PASIVO NO CIRCULANTE		
INVERSIONES FINANCIERAS A LARGO PLAZO	119,726,313.79	119,726,313.79	CUENTAS POR PAGAR A LARGO PLAZO	0.00	0.00
DERECHOS A RECIBIR EFFECTIVO O EQUIVALENTES A LARGO PLAZO	32,250,151.01	32,358,140.48	DOCUMENTOS POR PAGAR A LARGO PLAZO	1,949,772,656.58	1,795,327,496.98
BIENES INMUEBLES, INFRAESTRUCTURA Y CONSTRUCCIONES EN PROCESO	7,845,069,022.04	7,376,519,985.42	DEUDA PÚBLICA A LARGO PLAZO	3,322,437,904.51	3,407,191,985.54
BIENES MUEBLES	1,615,311,810.85	1,457,620,866.05	PASIVOS DIFERIDOS A LARGO PLAZO	0.00	0.00
ACTIVOS INTANGIBLES	173,130,603.12	169,182,901.89	FONDOS Y BIENES DE TERCEROS EN GARANTÍA Y/O ADMINISTRACIÓN A LARGO PLAZO	0.00	0.00
DEPRECIACIÓN, DETERIORO Y AMORTIZACIÓN ACUMULADA DE BIENES	0.00	0.00	PROVISIONES A LARGO PLAZO	0.00	0.00
ACTIVOS DIFERIDOS	251,310,122.54	251,310,122.54			



GOBIERNO DEL ESTADO DE COLIMA
Sistema Integral de Contabilidad Gubernamental
ESTADO DE SITUACION FINANCIERA
AL 31 DE MARZO DE 2026
 (Cifras en Pesos)

Concepto	2026	2025	Concepto	2026	2025
ESTIMACIÓN POR PÉRDIDA O DETERIORO DE ACTIVOS NO CIRCULANTES	0.00	0.00	TOTAL DE PASIVOS NO CIRCULANTES	5,272,210,561.09	5,202,519,482.52
OTROS ACTIVOS NO CIRCULANTES	0.00	0.00			
TOTAL DE ACTIVOS NO CIRCULANTES	10,036,798,023.35	9,406,718,330.17	TOTAL DEL PASIVO	7,343,327,332.67	7,333,943,911.05
TOTAL DEL ACTIVO	13,149,345,108.79	12,422,691,818.88	HACIENDA PUBLICA/ PATRIMONIO		
			HACIENDA PUBLICA/PATRIMONIO CONTRIBUIDO	1,346,579,912.04	1,344,801,585.56
			APORTACIONES	988,166,108.00	988,166,108.00
			DONACIONES DE CAPITAL	358,413,804.04	356,635,477.56
			ACTUALIZACIÓN DE LA HACIENDA PÚBLICA/PATRIMONIO	0.00	0.00
			HACIENDA PUBLICA /PATRIMONIO GENERADO	4,459,437,864.08	3,743,946,322.27
			RESULTADOS DEL EJERCICIO (AHORRO/DESAHORRO)	929,185,316.18	914,230,713.78
			RESULTADOS DE EJERCICIOS ANTERIORES	3,207,965,310.80	2,507,428,371.39
			REVALÚOS	351,534,988.10	351,534,988.10
			RESERVAS	0.00	0.00
			RECTIFICACIONES DE RESULTADOS DE EJERCICIOS ANTERIORES	-29,247,751.00	-29,247,751.00
			EXCESO O INSUFICIENCIA EN LA ACTUALIZACION DE LA HACIENDA PUBLICA/PATRIMONIO	0.00	0.00
			RESULTADO POR POSICIÓN MONETARIA	0.00	0.00
			RESULTADO POR TENENCIA DE ACTIVOS NO MONETARIOS	0.00	0.00



GOBIERNO DEL ESTADO DE COLIMA
Sistema Integral de Contabilidad Gubernamental
ESTADO DE SITUACION FINANCIERA
AL 31 DE MARZO DE 2026
(Cifras en Pesos)

Concepto	2026	2025	Concepto	2026	2025
			TOTAL HACIENDA PUBLICA/ PATRIMONIO	5,806,017,776.12	5,088,747,907.83
			TOTAL DEL PASIVO Y HACIENDA PUBLICA/ PATRIMONIO	13,149,345,108.79	12,422,691,818.88
 MTRA. INDIRA VIZCAÍNO SILVA Gobernadora Constitucional del Estado de Colima		 C.P. FABIOLA VERDUZCO APARICIO Secretaria de Planeación, Finanzas y Administración del Gobierno del Estado de Colima	 L.E. LUIS ANTONIO MUNGUÍA RANGEL Director General de Egresos		 C.P. DANIA IVET MENDEZ CARDENAS Directora General de Ingresos

"Bajo protesta de decir verdad declaramos que los Estados Financieros y sus notas, son razonablemente correctos y son responsabilidad del emisor."



GOBIERNO DEL ESTADO DE COLIMA
Sistema Integral de Contabilidad Gubernamental
ESTADO DE VARIACION EN LA HACIENDA PUBLICA
DEL 1 DE ENERO AL 31 DE MARZO DE 2026

(Cifras en Pesos)

Concepto	Hacienda Pública/Patrimonio Contribuido	Hacienda Pública/Patrimonio Gen. Ejer. Ant.	Hacienda Pública/Patrimonio Gen. Ejer.	Exceso o Insuficiencia en la Actualización de la Hac. Pública / Patrimonio	Total
Hacienda Pública / Patrimonio Contribuido Neto de 2025	1,346,579,912.04				1,346,579,912.04
<i>Aportaciones</i>	988,166,108.00				988,166,108.00
<i>Donaciones de Capital</i>	358,413,804.04				358,413,804.04
<i>Actualización de la Hacienda Pública/Patrimonio</i>	0.00				0.00
Hacienda Pública / Patrimonio Generado Neto de 2025		2,606,482,440.24	934,017,607.83		3,540,500,048.07
<i>Resultados del Ejercicio (Ahorro/DesAhorro)</i>			934,017,607.83		934,017,607.83
<i>Resultados de Ejercicios Anteriores</i>		2,284,195,203.14			2,284,195,203.14
<i>Revalúos</i>		351,534,988.10			351,534,988.10
<i>Reservas</i>		0.00			0.00
<i>Rectificaciones de Resultados de Ejercicios Anteriores</i>		-29,247,751.00			-29,247,751.00
Exceso o Insuficiencia en la Actualización de la Hacienda Pública/Patrimonio Neto de 2025				0.00	0.00
<i>Resultados por Posición Monetaria</i>				0.00	0.00
<i>Resultados por Tenencia de Activos no Monetarios</i>				0.00	0.00
Hacienda Pública/Patrimonio Neto Final de 2025	1,346,579,912.04	2,606,482,440.24	934,017,607.83	0.00	4,887,079,960.11
Cambios en la Hacienda Pública/Patrimonio Contribuido Neto de 2026	0.00				0.00
<i>Aportaciones</i>	0.00				0.00
<i>Donaciones de Capital</i>	0.00				0.00
<i>Actualización de la Hacienda Pública/Patrimonio</i>	0.00				0.00
Variaciones de la Hacienda Pública/Patrimonio Generado Neto de 2026		923,770,107.66	-4,832,291.65		918,937,816.01
<i>Resultados del Ejercicio (Ahorro/Desahorro)</i>			929,185,316.18		929,185,316.18
<i>Resultados de Ejercicios Anteriores</i>		923,770,107.66	-934,017,607.83		-10,247,500.17
<i>Revalúos</i>			0.00		0.00
<i>Reservas</i>			0.00		0.00
<i>Rectificaciones de Resultados de Ejercicios Anteriores</i>			0.00		0.00



GOBIERNO DEL ESTADO DE COLIMA
Sistema Integral de Contabilidad Gubernamental
ESTADO DE VARIACION EN LA HACIENDA PUBLICA
DEL 1 DE ENERO AL 31 DE MARZO DE 2026

(Cifras en Pesos)

Concepto	Hacienda Pública/Patrimonio Contribuido	Hacienda Pública/Patrimonio Gen. Ejer. Ant.	Hacienda Pública/Patrimonio Gen. Ejer.	Exceso o Insuficiencia en la Actualización de la Hac. Pública / Patrimonio	Total
Cambios en el Exceso o Insuficiencia en la Actualización de la Hacienda Pública/Patrimonio Neto de 2026				0.00	0.00
<i>Resultado por Posición Monetaria</i>				<i>0.00</i>	<i>0.00</i>
<i>Resultado por Tenencia de Activos no Monetarios</i>				<i>0.00</i>	<i>0.00</i>
Hacienda Pública/Patrimonio Neto Final de 2026	1,346,579,912.04	3,530,252,547.90	929,185,316.18	0.00	5,806,017,776.12
 MTRA. INDIRA VIZCAINO SILVA Gobernadora Constitucional del Estado de Colima	 C.P. FABIOLA VERDUZCO APARICIO Secretaria de Planeación, Finanzas y Administración del Gobierno del Estado de Colima	 L.E. LUIS ANTONIO MUNGUIA RANGEL Director General de Egresos	 C.P. DANIA IVET MENDEZ CARDENAS Directora General de Ingresos		

"Bajo protesta de decir verdad declaramos que los Estados Financieros y sus notas, son razonablemente correctos y son responsabilidad del emisor."



GOBIERNO DEL ESTADO DE COLIMA
Sistema Integral de Contabilidad Gubernamental
ESTADO DE CAMBIOS EN LA SITUACION FINANCIERA
DEL 1 DE ENERO AL 31 DE MARZO DE 2026
(Cifras en Pesos)


Concepto	Origen	Aplicación
ACTIVO	16,805,631.97	725,495,699.78
ACTIVO CIRCULANTE		
<i>EFFECTIVO Y EQUIVALENTES</i>	16,662,720.52	659,698,242.66
<i>DERECHOS A RECIBIR EFECTIVO O EQUIVALENTES</i>	0.00	467,540,773.57
<i>DERECHOS A RECIBIR BIENES O SERVICIOS</i>	0.00	192,157,469.09
<i>INVENTARIOS</i>	16,662,720.52	0.00
<i>ALMACENES</i>	0.00	0.00
<i>ESTIMACIÓN POR PÉRDIDA O DETERIORO DE ACTIVOS CIRCULANTES</i>	0.00	0.00
<i>OTROS ACTIVOS CIRCULANTES</i>	0.00	0.00
ACTIVO NO CIRCULANTE	142,911.45	65,797,457.12
<i>INVERSIONES FINANCIERAS A LARGO PLAZO</i>	0.00	0.00
<i>DERECHOS A RECIBIR EFECTIVO O EQUIVALENTES A LARGO PLAZO</i>	142,911.45	0.00
<i>BIENES INMUEBLES, INFRAESTRUCTURA Y CONSTRUCCIONES EN PROCESO</i>	0.00	59,177,336.54
<i>BIENES MUEBLES</i>	0.00	6,620,120.58
<i>ACTIVOS INTANGIBLES</i>	0.00	0.00
<i>DEPRECIACIÓN, DETERIORO Y AMORTIZACIÓN ACUMULADA DE BIENES</i>	0.00	0.00
<i>ACTIVOS DIFERIDOS</i>	0.00	0.00
<i>ESTIMACIÓN POR PÉRDIDA O DETERIORO DE ACTIVOS NO CIRCULANTES</i>	0.00	0.00
<i>OTROS ACTIVOS NO CIRCULANTES</i>	0.00	0.00
PASIVO	68,831,083.92	279,078,832.12
PASIVO CIRCULANTE		
<i>CUENTAS POR PAGAR A CORTO PLAZO</i>	68,831,083.92	192,765,777.05
<i>DOCUMENTOS POR PAGAR A CORTO PLAZO</i>	0.00	105,265,777.05
<i>PORCIÓN A CORTO PLAZO DE LA DEUDA PÚBLICA A LARGO PLAZO</i>	0.00	0.00
<i>TÍTULOS Y VALORES A CORTO PLAZO</i>	65,759,931.57	0.00
<i>PASIVOS DIFERIDOS A CORTO PLAZO</i>	0.00	87,500,000.00
<i>FONDOS Y BIENES DE TERCEROS EN GARANTÍA Y/O ADMINISTRACIÓN A CORTO PLAZO</i>	3,071,152.35	0.00
<i>PROVISIONES A CORTO PLAZO</i>	0.00	0.00
<i>OTROS PASIVOS A CORTO PLAZO</i>	0.00	0.00
PASIVO NO CIRCULANTE	0.00	86,313,055.07
<i>CUENTAS POR PAGAR A LARGO PLAZO</i>	0.00	0.00
<i>DOCUMENTOS POR PAGAR A LARGO PLAZO</i>	0.00	1,558,974.04
<i>DEUDA PÚBLICA A LARGO PLAZO</i>	0.00	84,754,081.03
<i>PASIVOS DIFERIDOS A LARGO PLAZO</i>	0.00	0.00





GOBIERNO DEL ESTADO DE COLIMA
Sistema Integral de Contabilidad Gubernamental
ESTADO DE CAMBIOS EN LA SITUACION FINANCIERA
DEL 1 DE ENERO AL 31 DE MARZO DE 2026
 (Cifras en Pesos)

Concepto	Origen	Aplicación
FONDOS Y BIENES DE TERCEROS EN GARANTÍA Y/O ADMINISTRACIÓN A LARGO PLAZO	0.00	0.00
PROVISIONES A LARGO PLAZO	0.00	0.00
HACIENDA PUBLICA/ PATRIMONIO	923,770,107.66	4,832,291.65
HACIENDA PUBLICA/PATRIMONIO CONTRIBUIDO		
APORTACIONES	0.00	0.00
DONACIONES DE CAPITAL	0.00	0.00
ACTUALIZACIÓN DE LA HACIENDA PÚBLICA/PATRIMONIO	0.00	0.00
HACIENDA PUBLICA /PATRIMONIO GENERADO	923,770,107.66	4,832,291.65
RESULTADOS DEL EJERCICIO (AHORRO/DESAHORRO)	0.00	4,832,291.65
RESULTADOS DE EJERCICIOS ANTERIORES	923,770,107.66	0.00
REVALÚOS	0.00	0.00
RESERVAS	0.00	0.00
RECTIFICACIONES DE RESULTADOS DE EJERCICIOS ANTERIORES	0.00	0.00
EXCESO O INSUFICIENCIA EN LA ACTUALIZACION DE LA HACIENDA PUBLICA/PATRIMONIO	0.00	0.00
RESULTADO POR POSICIÓN MONETARIA	0.00	0.00
RESULTADO POR TENENCIA DE ACTIVOS NO MONETARIOS	0.00	0.00


 MTRA. INDIRA VIZCAÍNO SILVA
 Gobernadora Constitucional del Estado de Colima


 C.P. FABIOLA VERDUZCO APARICIO
 Secretaria de Planeación, Finanzas y Administración del Gobierno del Estado de Colima


 L.E. LUIS ANTONIO MUNGUÍA RANGEL
 Director General de Egresos


 C.P. DANIA IVET MENDEZ CARDENAS
 Directora General de Ingresos

"Bajo protesta de decir verdad declaramos que los Estados Financieros y sus notas, son razonablemente correctos y son responsabilidad del emisor."



GOBIERNO DEL ESTADO DE COLIMA
Sistema Integral de Contabilidad Gubernamental
ESTADO DE FLUJOS DE EFECTIVO
DEL 1 DE ENERO AL 31 DE MARZO DE 2026
(Cifras en Pesos)

Concepto	2026	2025
FLUJOS DE EFECTIVO DE LAS ACTIVIDADES DE OPERACION		
ORIGEN	6,801,413,874.27	6,089,642,004.07
IMPUESTOS	850,217,465.95	732,759,514.63
CUOTAS Y APORTACIONES DE SEGURIDAD SOCIAL	0.00	0.00
CONTRIBUCIONES DE MEJORAS	0.00	0.00
DERECHOS	300,246,514.12	282,397,656.03
PRODUCTOS	18,319,231.93	26,890,926.52
APROVECHAMIENTOS	15,873,737.59	12,034,440.62
INGRESOS POR VENTA DE BIENES Y PRESTACIÓN DE SERVICIOS	0.00	0.00
PARTICIPACIONES, APORTACIONES, CONVENIOS, INCENTIVOS DERIVADOS DE LA COLABORACIÓN FISCAL Y FONDOS DISTINTOS DE APORTACIONES	4,603,533,199.77	4,077,444,761.39
TRANSFERENCIAS, ASIGNACIONES, SUBSIDIOS Y SUBVENCIONES, Y PENSIONES Y JUBILACIONES	1,013,223,724.91	958,114,704.88
OTROS ORIGENES DE OPERACIÓN	0.00	0.00
APLICACION	5,872,228,558.09	5,175,411,290.29
SERVICIOS PERSONALES	548,705,488.83	490,843,580.72
MATERIALES Y SUMINISTROS	26,426,090.11	23,992,123.22
SERVICIOS GENERALES	182,787,500.94	72,341,973.23
TRANSFERENCIAS INTERNAS Y ASIGNACIONES AL SECTOR PÚBLICO	2,415,527,199.10	2,025,806,379.47
TRANSFERENCIAS AL RESTO DEL SECTOR PÚBLICO	36,439,036.00	75,758,093.41
SUBSIDIOS Y SUBVENCIONES	769,739,203.00	664,883,182.00
AYUDAS SOCIALES	574,873,181.14	506,959,430.25
PENSIONES Y JUBILACIONES	298,933,512.35	287,787,389.79
TRANSFERENCIAS A FIDEICOMISOS, MANDATOS Y CONTRATOS ANÁLOGOS	0.00	0.00
TRANSFERENCIAS A LA SEGURIDAD SOCIAL	74,796,589.20	63,827,597.14
DONATIVOS	0.00	0.00
TRANSFERENCIAS AL EXTERIOR	0.00	0.00
PARTICIPACIONES	542,932,827.52	539,075,463.19
APORTACIONES	326,489,655.00	317,364,700.00
CONVENIOS	0.00	0.00
OTRAS APLICACIONES DE OPERACIÓN	74,578,274.90	106,771,377.87
FLUJOS NETOS DE EFECTIVO POR ACTIVIDADES DE OPERACION	929,185,316.18	914,230,713.78
FLUJOS DE EFECTIVO DE LAS ACTIVIDADES DE INVERSION		



GOBIERNO DEL ESTADO DE COLIMA
Sistema Integral de Contabilidad Gubernamental
ESTADO DE FLUJOS DE EFECTIVO
DEL 1 DE ENERO AL 31 DE MARZO DE 2026
(Cifras en Pesos)

Concepto	2026	2025
ORIGEN	936,512,202.71	944,211,941.59
BIENES INMUEBLES, INFRAESTRUCTURA Y CONSTRUCCIONES EN PROCESO	592,410.92	10,050,546.00
BIENES MUEBLES	763,800.00	0.00
OTROS ORIGENES DE INVERSION	935,155,991.79	934,161,395.59
APLICACION	1,012,414,248.55	1,074,597,496.71
BIENES INMUEBLES, INFRAESTRUCTURA Y CONSTRUCCIONES EN PROCESO	59,769,747.46	143,886,372.81
BIENES MUEBLES	7,383,920.58	1,285,588.44
OTRAS APLICACIONES DE INVERSION	945,260,580.51	929,425,535.46
FLUJOS NETOS DE EFECTIVO POR ACTIVIDADES DE INVERSION	-75,902,045.84	-130,385,555.12
FLUJOS DE EFECTIVO DE LAS ACTIVIDADES DE FINANCIAMIENTO		
ORIGEN	9,691,367,032.88	8,518,384,554.23
ENDEUDAMIENTO NETO	85,121,238.35	228,350,521.73
- INTERNO	85,121,238.35	228,350,521.73
- EXTERNO	0.00	0.00
OTROS ORIGENES DE FINANCIAMIENTO	9,606,245,794.53	8,290,034,032.50
APLICACION	10,077,109,529.65	8,814,936,857.93
SERVICIOS DE LA DEUDA	193,174,361.85	247,897,898.70
- INTERNO	193,174,361.85	247,897,898.70
- EXTERNO	0.00	0.00
OTRAS APLICACIONES DE FINANCIAMIENTO	9,883,935,167.80	8,567,038,959.23
FLUJOS NETOS DE EFECTIVO POR ACTIVIDADES DE FINANCIAMIENTO	-385,742,496.77	-296,552,303.70



GOBIERNO DEL ESTADO DE COLIMA
Sistema Integral de Contabilidad Gubernamental
ESTADO DE FLUJOS DE EFECTIVO
DEL 1 DE ENERO AL 31 DE MARZO DE 2026
(Cifras en Pesos)

Concepto	2026	2025
INCREMENTO/DISMINUCION NETA EN EL EFECTIVO Y EQUIVALENTES AL EFECTIVO	467,540,773.57	487,292,854.96
EFFECTIVO Y EQUIVALENTES AL EFECTIVO AL INICIO DEL EJERCICIO	1,190,872,088.53	1,149,245,730.07
EFFECTIVO Y EQUIVALENTES AL EFECTIVO AL FINAL DEL EJERCICIO	1,658,412,862.10	1,636,538,585.03


MTRA. INDIRA VIZCAINO SILVA
Gobernadora Constitucional del Estado de Colima


C.P. FABIOLA VERDUZCO APARICIO
Secretaria de Planeación, Finanzas y Administración del Gobierno del Estado de Colima


L.E. LUIS ANTONIO MUNGUÍA RANGEL
Director General de Egresos


C.P. DANIA IVET MENDEZ CARDENAS
Directora General de Ingresos

"Bajo protesta de decir verdad declaramos que los Estados Financieros y sus notas, son razonablemente correctos y son responsabilidad del emisor."



GOBIERNO DEL ESTADO DE COLIMA
Sistema Integral de Contabilidad Gubernamental
ESTADO ANALITICO DEL ACTIVO
DEL 1 DE ENERO AL 31 DE MARZO DE 2026

(Cifras en Pesos)

Concepto	Saldo Inicial	Cargos del Periodo	Abonos del Periodo	Saldo Final	Variación del Periodo
ACTIVO	12,440,655,040.98	15,226,712,654.30	14,518,022,586.49	13,149,345,108.79	708,690,067.81
ACTIVO CIRCULANTE	2,469,511,563.30	15,159,558,986.26	14,516,523,464.12	3,112,547,085.44	643,035,522.14
EFFECTIVO Y EQUIVALENTES	1,190,872,088.53	11,591,380,012.31	11,123,839,238.74	1,658,412,862.10	467,540,773.57
DERECHOS A RECIBIR EFECTIVO O EQUIVALENTES	1,229,698,100.50	3,567,609,684.41	3,375,452,215.32	1,421,855,569.59	192,157,469.09
DERECHOS A RECIBIR BIENES O SERVICIOS	48,941,374.27	569,289.54	17,232,010.06	32,278,653.75	-16,662,720.52
INVENTARIOS	0.00	0.00	0.00	0.00	0.00
ALMACENES	0.00	0.00	0.00	0.00	0.00
ESTIMACIÓN POR PÉRDIDA O DETERIORO DE ACTIVOS CIRCULANTES	0.00	0.00	0.00	0.00	0.00
OTROS ACTIVOS CIRCULANTES	0.00	0.00	0.00	0.00	0.00
ACTIVO NO CIRCULANTE	9,971,143,477.68	67,153,668.04	1,499,122.37	10,036,798,023.35	65,654,545.67
INVERSIONES FINANCIERAS A LARGO PLAZO	119,726,313.79	0.00	0.00	119,726,313.79	0.00
DERECHOS A RECIBIR EFECTIVO O EQUIVALENTES A LARGO PLAZO	32,393,062.46	0.00	142,911.45	32,250,151.01	-142,911.45
BIENES INMUEBLES, INFRAESTRUCTURA Y CONSTRUCCIONES EN PROCESO	7,785,891,685.50	59,769,747.46	592,410.92	7,845,069,022.04	59,177,336.54
BIENES MUEBLES	1,608,691,690.27	7,383,920.58	763,800.00	1,615,311,810.85	6,620,120.58
ACTIVOS INTANGIBLES	173,130,603.12	0.00	0.00	173,130,603.12	0.00
DEPRECIACIÓN, DETERIORO Y AMORTIZACIÓN ACUMULADA DE BIENES	0.00	0.00	0.00	0.00	0.00
ACTIVOS DIFERIDOS	251,310,122.54	0.00	0.00	251,310,122.54	0.00
ESTIMACIÓN POR PÉRDIDA O DETERIORO DE ACTIVOS NO CIRCULANTES	0.00	0.00	0.00	0.00	0.00
OTROS ACTIVOS NO CIRCULANTES	0.00	0.00	0.00	0.00	0.00

MTRA. INDIRA VIZCAÍNO SILVA

Gobernadora Constitucional del Estado de Colima

C.P. FABIOLA VERDUZCO APARICIO

Secretaría de Planeación, Finanzas y Administración del Gobierno del Estado de Colima

L.E. LUIS ANTONIO MUNGUÍA RANGEL

Director General de Egresos

C.P. DANIA IVET MENDEZ CARDENAS

Directora General de Ingresos

"Bajo protesta de decir verdad declaramos que los Estados Financieros y sus notas, son razonablemente correctos y son responsabilidad del emisor."




GOBIERNO DEL ESTADO DE COLIMA
Sistema Integral de Contabilidad Gubernamental
ESTADO ANALITICO DE LA DEUDA Y OTROS PASIVOS
DEL 1 DE ENERO AL 31 DE MARZO DE 2026
(Cifras en Pesos)


Denominación de las Deudas	Moneda de Contratación	Institución o País Acreedor	Saldo Inicial del Periodo	Saldo Final del Periodo
DEUDA PUBLICA				
Corto Plazo				
Deuda Interna				
<i>Instituciones de Crédito</i>			0.00	0.00
FINANCIAMIENTO BANOBRAS 7225,7226 LINEA 292	PESOS	MEXICO	0.00	20,646,099.38
FINANCIAMIENTO BANOBRAS 13451	PESOS	MEXICO	0.00	9,142,288.80
FINANCIAMIENTO BANOBRAS FISE 15211	PESOS	MÉXICO	0.00	14,038,816.41
FINANCIAMIENTO BANCO DEL BAJIO 16163782	PESOS	MÉXICO	0.00	7,557,249.71
FINANCIAMIENTO BANORTE 89180391	PESOS	MÉXICO	-0.01	5,648,185.46
FINANCIAMIENTO BBVA 9668594671	PESOS	MÉXICO	0.00	2,945,764.23
FINANCIAMIENTO SANTANDER 5015288868	PESOS	MÉXICO	0.00	5,781,527.57
FINANCIAMIENTO SANTANDER 5017195546	PESOS	MÉXICO	12,500,000.00	0.00
FINANCIAMIENTO BANORTE 91317614	PESOS	MÉXICO	275,000,000.00	200,000,000.00
<i>Títulos y Valores</i>			0.00	0.00
<i>Arrendamientos Financieros</i>			0.00	0.00
Deuda Externa				
<i>Organismos Financieros Internacionales</i>			0.00	0.00
<i>Deuda Bilateral</i>			0.00	0.00
<i>Títulos y Valores</i>			0.00	0.00
<i>Arrendamientos Financieros</i>			0.00	0.00
Subtotal de Deuda Pública a Corto Plazo			287,499,999.99	265,759,931.56
Largo Plazo				
Deuda Interna				
<i>Instituciones de Crédito</i>			0.00	0.00
FINANCIAMIENTO BANOBRAS 7225,7226 LINEA 292	PESOS	MEXICO	258,094,941.05	230,843,841.63
FINANCIAMIENTO BANOBRAS 13451	PESOS	MEXICO	352,538,395.22	340,526,142.41
FINANCIAMIENTO BANOBRAS FISE 15211	PESOS	MÉXICO	33,585,573.10	16,789,823.74
FINANCIAMIENTO BANCO DEL BAJIO 16163782	PESOS	MÉXICO	952,023,772.67	942,136,487.55
FINANCIAMIENTO BANORTE 89180391	PESOS	MÉXICO	711,529,597.03	704,139,974.84
FINANCIAMIENTO BBVA 9668594671	PESOS	MÉXICO	371,092,352.63	367,238,356.54





GOBIERNO DEL ESTADO DE COLIMA
Sistema Integral de Contabilidad Gubernamental
ESTADO ANALITICO DE LA DEUDA Y OTROS PASIVOS
DEL 1 DE ENERO AL 31 DE MARZO DE 2026
 (Cifras en Pesos)

Denominación de las Deudas			Moneda de Contratación	Institución o País Acreedor	Saldo Inicial del Periodo	Saldo Final del Periodo
FINANCIAMIENTO	SANTANDER	5015288868	PESOS	MÉXICO	728,327,353.84	720,763,277.80
<i>Títulos y Valores</i>					0.00	0.00
<i>Arrendamientos Financieros</i>					0.00	0.00
Deuda Externa						
<i>Organismos Financieros Internacionales</i>					0.00	0.00
<i>Deuda Bilateral</i>					0.00	0.00
<i>Títulos y Valores</i>					0.00	0.00
<i>Arrendamientos Financieros</i>					0.00	0.00
Subtotal de Deuda Pública a Largo Plazo					3,407,191,985.54	3,322,437,904.51
Total de Otros Pasivos					3,858,883,095.34	3,755,129,496.60
Total de Deuda Pública y Otros Pasivos					7,553,575,080.87	7,343,327,332.67


 MTRA. INDIRA VIZCAÍNO SILVA
 Gobernadora Constitucional del Estado de Colima


 C.P. FABIOLA VERDUZCO APARICIO
 Secretaria de Planeación, Finanzas y Administración del Gobierno del Estado de Colima


 L.E. LUIS ANTONIO MUNGUÍA RANGEL
 Director General de Egresos


 C.P. DANIA IVET MENDEZ CARDENAS
 Directora General de Ingresos

"Bajo protesta de decir verdad declaramos que los Estados Financieros y sus notas, son razonablemente correctos y son responsabilidad del emisor."




GOBIERNO DEL ESTADO DE COLIMA
Sistema Integral de Contabilidad Gubernamental
CONCILIACION ENTRE LOS INGRESOS PRESUPUESTARIOS Y CONTABLES
DEL 1 DE ENERO AL 31 DE MARZO DE 2026
(Cifras en Pesos)

Clave	Descripción	Importe
1	TOTAL DE INGRESOS PRESUPUESTARIOS	6,801,413,874.27
2	MAS INGRESOS CONTABLES NO PRESUPUESTARIOS	0.00
2.1	<i>Ingresos Financieros</i>	<i>0.00</i>
2.2	<i>Incremento por variación de inventarios</i>	<i>0.00</i>
2.3	<i>Disminución del exceso de estimaciones por pérdida o deterioro u obsolescencia</i>	<i>0.00</i>
2.4	<i>Disminución del exceso de provisiones</i>	<i>0.00</i>
2.5	<i>Otros ingresos y beneficios varios</i>	<i>0.00</i>
2.6	<i>Otros ingresos contables no presupuestarios</i>	<i>0.00</i>
3	MENOS INGRESOS PRESUPUESTARIOS NO CONTABLES	0.00
3.1	<i>Aprovechamientos patrimoniales</i>	<i>0.00</i>
3.2	<i>Ingresos derivados de financiamientos</i>	<i>0.00</i>
3.3	<i>Otros Ingresos presupuestarios no contables</i>	<i>0.00</i>
4	TOTAL DE INGRESOS CONTABLES	6,801,413,874.27



GOBIERNO DEL ESTADO DE COLIMA
Sistema Integral de Contabilidad Gubernamental
CONCILIACION ENTRE LOS EGRESOS PRESUPUESTARIOS Y LOS GASTOS CONTABLES
DEL 1 DE ENERO AL 31 DE MARZO DE 2026
(Cifras en Pesos)

Clave	Descripción	Importe
1	TOTAL DE EGRESOS PRESUPUESTARIOS	6,065,249,403.77
2	MENOS EGRESOS PRESUPUESTARIOS NO CONTABLES	193,020,845.68
2.1	<i>Materias Primas y Materiales de Producción y Comercialización</i>	0.00
2.2	<i>Materias y Suministros</i>	0.00
2.3	<i>Mobiliario y equipo de administración</i>	3,128,593.86
2.4	<i>Mobiliario y equipo educacional y recreativo</i>	243,498.28
2.5	<i>Equipo e instrumental médico y de laboratorio</i>	0.00
2.6	<i>Vehículos y equipo de transporte</i>	763,800.00
2.7	<i>Equipo de defensa y seguridad</i>	0.00
2.8	<i>Maquinaria, otros equipos y herramientas</i>	2,484,228.44
2.9	<i>Activos biológicos</i>	0.00
2.10	<i>Bienes inmuebles</i>	0.00
2.11	<i>Activos intangibles</i>	0.00
2.12	<i>Obra Pública en Bienes de Dominio Público</i>	58,344,041.62
2.13	<i>Obra pública en bienes propios</i>	833,294.92
2.14	<i>Acciones y participaciones de capital</i>	0.00
2.15	<i>Compra de títulos y valores</i>	0.00
2.16	<i>Concesión de Préstamo</i>	0.00
2.17	<i>Inversiones en fideicomisos, mandatos y otros análogos</i>	0.00
2.18	<i>Provisiones para contingencias y otras erogaciones especiales</i>	0.00
2.19	<i>Amortización de la deuda pública</i>	106,494,149.46
2.20	<i>Adeudos de ejercicios fiscales anteriores (ADEFAS)</i>	20,729,239.10
2.21	<i>Otros Egresos Presupuestales No Contables</i>	0.00
3	MAS GASTOS CONTABLES NO PRESUPUESTARIOS	0.00
3.1	<i>Estimaciones, depreciaciones, deterioros, obsolescencia y amortizaciones</i>	0.00
3.2	<i>Provisiones</i>	0.00
3.3	<i>Disminución de inventarios</i>	0.00
3.4	<i>Otros Gastos</i>	0.00
3.5	<i>Inversión Pública no capitalizable</i>	0.00
3.6	<i>Materiales y Suministros (Consumos)</i>	0.00
3.7	<i>Otros Gastos Contables No Presupuestales</i>	0.00
4	TOTAL DE GASTOS CONTABLES	5,872,228,558.09



COLIMA

Gobierno del Estado



NOTAS A LOS ESTADOS FINANCIEROS



NOTAS DE GESTIÓN ADMINISTRATIVA

Introducción.

La Cuenta Pública es el documento que compila la información contable, presupuestal y programática de los poderes Ejecutivo, Legislativo y Judicial del Estado, así como de los gobiernos, organismos y entes públicos municipales, órganos estatales y autónomos, que integra la Secretaría de Planeación, Finanzas y Administración, para su presentación por conducto del Titular del Poder Ejecutivo, al H. Congreso del Estado para su revisión y fiscalización.

El presente documento contiene el Informe de Cuenta Pública del Trimestre Enero – Marzo del Ejercicio Fiscal 2026, mismo que fue elaborado en atención a lo dispuesto por el artículo 58 fracción XXII, con relación al artículo 36, de la Constitución Política del Estado Libre y Soberano de Colima; artículos 51, con relación a los artículos 46, 47, 49 y 50 de la Ley General de Contabilidad Gubernamental; artículos 73 y 74 de la Ley de Presupuesto y Responsabilidad Hacendaria del Estado de Colima y el artículo 13 de la Ley de Fiscalización Superior y Rendición de Cuentas del Estado de Colima.

El objetivo de este documento es brindar la información necesaria a los entes fiscalizadores y a la ciudadanía en general sobre el origen, uso y destino de los recursos públicos del Estado, fortaleciendo la transparencia y la rendición de cuentas.

Asimismo, los Estados Financieros de los entes públicos, proveen de información financiera a los principales usuarios de la misma, al H. Congreso y a los ciudadanos.

Además, la finalidad del presente documento es la revelación del contexto y de los aspectos económicos- financieros más relevantes que influyeron en las decisiones del periodo, y que deberán ser considerados en la elaboración de los Estados Financieros para la mayor comprensión de los mismos y sus particularidades.

De esta manera, se informa y se explica la respuesta del Gobierno a las condiciones relacionadas con la información financiera de cada periodo de gestión; además de exponer aquellas políticas que podrían afectar la toma de decisiones en periodos posteriores.



1. Autorización e historia.

1.1 Fecha de creación del Ente

De acuerdo a lo establecido en el Decreto No. 252 por el que se declara el día 11 de marzo de cada año, como el "Día del Estado Libre y Soberano de Colima", publicado en el periódico Oficial "El Estado de Colima", (Tomo 102, de fecha 01 de Marzo del año 2017,) en el Acta Constitutiva de la Federación de fecha 31 de enero de 1824, se incluye a Colima como territorio federal y con ese mismo carácter, se le integra como parte de la Federación, según lo estipulado en el artículo 5º, de la Constitución promulgada el 4 de octubre de ese mismo año.

Pero es hasta 1857 que, como producto del Congreso Constituyente, con fecha 5 de febrero de dicho año, que los diputados aprueban ese texto constitucional, que por los conflictos bélicos entre liberales y conservadores es demorada su promulgación hasta el día 11 de marzo de ese año de 1857, por lo que, histórica y jurídicamente entra en vigencia en esa misma fecha.

1.2 Principales cambios en su Estructura

El 9 de octubre de 2021 en el periódico oficial "El Estado de Colima" se expide la nueva Ley Orgánica del Poder Ejecutivo y de la Administración Pública del Estado de Colima, mediante la cual se reorganiza la administración pública estatal con el propósito de compactar Secretarías, optimizar las Secretarías resultantes del proceso de compactación, redefinir las funciones y atribuciones de las Secretarías, y eficientar las actividades del Ejecutivo Estatal.

De acuerdo con el proceso de compactación, la Administración Pública Centralizada contará con las dependencias siguientes:

- I. Secretaría General de Gobierno;
- II. Secretaría de Seguridad y Protección Ciudadana;
- III. Secretaría de Planeación, Finanzas y Administración;
- IV. Secretaría de Bienestar, Inclusión Social y Mujeres;
- V. Secretaría de Infraestructura, Desarrollo Urbano y Movilidad;
- VI. Secretaría de Educación y Cultura;



- VII. Secretaría de Salud
- VIII. Secretaría de Desarrollo Económico
- IX. Consejería Jurídica del Poder Ejecutivo del Estado;
- X. Contraloría General del Estado; y
- XI. La Oficina de la Gubernatura.

Adicionalmente, con fecha 06 de agosto de 2022 mediante Decreto publicado en el Periódico Oficial “El Estado de Colima” fue creada la Universidad Intercultural de Colima, como un Organismo Público Descentralizado sectorizado a la Secretaría de Educación y Cultura.

2. Panorama Económico y Financiero.

2.1 Entorno Internacional

En el primer trimestre de 2026, la economía de EE. UU. mostró un crecimiento del PIB de solo 1.0 por ciento trimestral, mayor al del trimestre anterior y por encima de las expectativas del mercado. Este desempeño fue impulsado principalmente por el consumo privado, aunque no con menor dinamismo, así como por la inversión no residencial, especialmente en el sector tecnológico, y una mayor acumulación de inventarios. En contraste las exportaciones netas perdieron impulso ante un mayor déficit comercial y el gasto público mostró una ligera desaceleración.

El mercado laboral tuvo una desaceleración, en el sector privado disminuyó por el sector de servicios, en el ámbito público se contrajo un 43.1 por ciento por debajo del trimestre previo. La tasa de desempleo se mantuvo en 4.4 por ciento, y los salarios reales subieron un 1.1 por ciento anual. La inflación también mostró una trayectoria a la baja, con el índice de precios al consumidor (CPI) ubicándose en 2.7 por ciento en diciembre, por debajo del 3.0 por ciento registrado en septiembre, debido a menores presiones en alimentos, energéticos y el componente subyacente. No obstante, las expectativas de inflación se mantuvieron estables y por encima del objetivo de la FED.



Por otro lado, en la zona euro, mostró una aceleración del 0.3 por ciento, impulsada por la demanda interna, asimismo, por una tasa de desempleo mínima y el incremento en los salarios. La inflación disminuyó, del 2.2 por ciento al 2.0 por ciento, colocándose en el objetivo del BCE.

En China, la actividad económica mantuvo un crecimiento moderado de 1.2 por ciento trimestral, ligeramente por encima del periodo previo, impulsada por la producción industrial y las exportaciones. No obstante, la demanda interna mostró debilidad, reflejada en la desaceleración del consumo y la caída de la inversión, particularmente en el sector inmobiliario, mientras que la inflación se mantuvo contenida.

Finalmente, los precios de las materias primas mostraron un comportamiento mixto: el petróleo continuó a la baja ante el entorno de sobreoferta derivado del aumento en la producción de la OPEP+, mientras que los metales industriales registraron incrementos, impulsados por restricciones en la oferta como disrupciones en la producción y menores exportaciones, así como por mayores envíos hacia EE. UU. ante expectativas de nuevos aranceles.

2.2 Entorno Nacional

Durante el cuarto trimestre de 2025, la actividad económica nacional retomó una trayectoria de crecimiento tras la moderación en el trimestre previo, en un entorno caracterizado por la reconfiguración del comercio internacional, cuyos efectos continuaron incidiendo en el desempeño de los sectores más expuestos al comercio exterior, particularmente las manufacturas. Asimismo, se registraron disrupciones de oferta asociadas a condiciones climáticas adversas, que afectaron principalmente a las actividades primarias. No obstante, el dinamismo de la demanda interna contribuyó a sostener el crecimiento de la actividad económica.

En el ámbito de la actividad interna, las actividades primarias registraron una contracción bimestral de 4.4 por ciento impulsadas por las afectaciones climáticas; en contraste, las actividades industriales presentaron un crecimiento de 1.1 por ciento, favorecida por los repuntes en construcción y minería. Por su parte, el sector servicios mostró un comportamiento más resiliente, con un crecimiento marginal de 0.8 por ciento bimestral, apoyado por el incremento en la actividad de la construcción, mayor dinamismo a los servicios vinculados a la demanda interna y los servicios profesionales.



La demanda interna mostró un desempeño mixto. El consumo privado incrementó un 0.8 por ciento mensual con cifras ajustadas por estacionalidad. Su desempeño estuvo impulsado por el consumo de bienes importados, el consumo de bienes nacionales disminuyó 0.2 por ciento. Indicadores complementarios reflejaron heterogeneidad, con una menor confianza del consumidor y empresarial, en contraste con el crecimiento de 3.5 por ciento trimestral en las ventas de automóviles ligeros, su mejor desempeño desde el tercer trimestre de 2024.

En el mercado laboral, se mantuvo un desempeño favorable, con un aumento de 642 mil personas ocupadas respecto al mismo periodo del año anterior, concentrado principalmente en el sector servicios y construcción. La tasa de desocupación mostró una ligera disminución, mientras que la tasa de informalidad laboral aumentó a 55.0 por ciento de la población ocupada. Asimismo, los salarios reales continuaron mostrando un comportamiento positivo, contribuyendo al sostenimiento del consumo de los hogares.

En materia de precios, durante el primer trimestre de 2026 la inflación general promedió 4.53 por ciento, ubicándose dentro del intervalo de variabilidad del objetivo del Banco de México y por arriba del trimestre previo. Este comportamiento respondió principalmente a que se mantuvo contenida el componente no subyacente, particularmente de frutas y verduras, mientras que la inflación subyacente registró un ligero aumento asociado a presiones en los precios de mercancías. La política monetaria continuó contribuyendo a la estabilidad de precios.

2.3 Entorno Local

Finalmente, el sector externo mostró un desempeño favorable, impulsado por el dinamismo de las exportaciones manufactureras no automotrices; sin embargo, el dinamismo de las importaciones y la apreciación del tipo de cambio derivaron en un superávit de la balanza comercial de 345 millones de dólares. Asimismo, la inversión extranjera directa mantuvo un comportamiento sólido a lo largo del año.

En el cierre del primer trimestre de 2026, la inflación general al consumidor se situó en 4.79 por ciento, mostrando una tendencia al alza y dando reportes sobresalientes en su actividad económica, comparados con el mismo trimestre del 2025, lo que la sitúa entre los primeros 10 lugares con la inflación más alta en el país.



La administración estatal actual, ha estado trabajado intensamente en fortalecer las bases jurídicas y financieras para mejorar las condiciones en la hacienda pública local que repercute en condiciones propicias para la atracción de inversiones.

Con el objetivo de garantizar la estabilidad financiera a largo plazo, se han intensificado las estrategias y acciones para equilibrar las finanzas del Estado.

Esto incluye el cumplimiento de las responsabilidades esenciales, la promoción de un aumento en los ingresos propios y la implementación de un estricto control sobre el gasto público.

"La población total del Estado de Colima es de 731, 391 personas de las cuales el 50.7 por ciento son mujeres y el 49.3 por ciento hombres, según la Encuesta Intercensal 2020 del Instituto Nacional de Estadística y Geografía (INEGI), lo que representa 0.6 por ciento de la población de México (2020).

El Indicador de la Actividad Económica Estatal (ITAE) es de coyuntura, ofrece un panorama sobre la evolución económica de las entidades federativas del país.

Durante el cuarto trimestre de 2025, la actividad económica de Colima experimentó un crecimiento anual del 1.1 por ciento. Este aumento fue impulsado principalmente por el desempeño positivo de las actividades secundarias y terciarias, que crecieron un 12.5 por ciento y 0.6 por ciento respectivamente. Mientras que las actividades primarias tuvieron una disminución anual de 37.5 por ciento.

Actividades primarias: El sector primario, que incluye la agricultura, ganadería, pesca, caza y aprovechamiento forestal, presentó un decremento del 37.5 por ciento.

Actividades secundarias: Las actividades secundarias, que abarcan los sectores de minería, manufacturas, construcción y electricidad, crecieron un 12.5 por ciento en comparación con el mismo trimestre del año anterior.



Actividades terciarias: Las actividades terciarias, que incluyen la distribución de bienes, los servicios relacionados con la información y los conocimientos, así como el entretenimiento y los servicios gubernamentales, registraron un crecimiento del 0.6 por ciento.

De acuerdo a los resultados de dicho Indicador (ITAEE), publicado por el INEGI para el cuarto trimestre de 2025, Colima registró una variación de 1.2 por ciento respecto a igual al trimestre del año previo, y -0.2 por ciento respecto al trimestre previo, con cifras descentralizadas.

De acuerdo al Sistema de Cuentas Nacionales de México (INEGI), el PIB estatal en 2024 fue de 157,140 millones de pesos a precios de 2018, y el valor agregado bruto de la Actividad Económica Total fue de 214,422 millones de pesos a precios de 2018, entre las principales actividades productivas de la entidad en 2024 son: las actividades primarias con 1.9 por ciento, dentro de las cuales destacan agricultura con 1.3 por ciento, actividades secundarias con 1.2 por ciento, dentro de las cuales destacan construcción 10.3 por ciento, y las actividades terciarias con la mayor participación en el PIB con 3.0 por ciento, dentro de la cual destaca comercio con 4.0 por ciento, transporte 12.1 por ciento, servicios profesionales, científicos y técnicos con 21.9 por ciento.

Según la Encuesta Nacional de Ocupación y Empleo (STPS-INEGI) al cuarto trimestre de 2025, la Población Económicamente Activa (PEA), del Estado de Colima ascendió a 399,000 personas. Del total de la PEA, el 98.5 por ciento (393 mil personas) está ocupada y el 1.5 por ciento (6 mil personas) desocupada.

De acuerdo a datos de la Encuesta Nacional de Ocupación y Empleo al cuarto trimestre las entidades federativas que tienen las mayores tasas de participación en la actividad económica (cociente entre la PEA y la población de 15 o más años de edad) son: Baja California Sur (67.2 por ciento), Colima y Nayarit (66.9 por ciento), Quintana Roo (66.4 por ciento), Yucatán (65.5 por ciento), Sonora (63.5 por ciento), Querétaro (62.9 por ciento), Ciudad de México (62.8 por ciento), Tlaxcala (62.3 por ciento) y Puebla (62.2 por ciento).

Al primer trimestre de 2026, los Trabajadores Asegurados registrados en el IMSS fueron de un total de 157,555 personas STPS: Información Laboral, marzo 2026.



3. Organización y Objeto Social.

3.1 Objeto Social

El Poder Ejecutivo del Gobierno del Estado de Colima, tiene establecido su objeto, funciones y atribuciones en la Constitución Política del Estado Libre y Soberano del Estado de Colima, en la Ley Orgánica de la Administración Pública del Estado de Colima y en las demás Leyes, reglamentos y disposiciones jurídicas vigentes.

3.2 Principal Actividad

Actividades de la administración pública en general.

3.3 Ejercicio Fiscal

Primer trimestre 2026 (enero - marzo)

3.4 Régimen Jurídico

De acuerdo al artículo 2º de la Constitución Política del Estado Libre y Soberano de Colima, “El Estado es libre y soberano en su régimen interior, pero unido a las demás partes integrantes de la federación establecida en la Constitución General de la República.” Asimismo, en su artículo 6º se expresa lo siguiente:

“El Estado de Colima adopta para su régimen interior la forma de gobierno republicano, representativo y popular.”

3.5 Consideraciones fiscales del ente

El Gobierno del Estado de Colima para efectos fiscales está contemplado dentro del Título III del Régimen de las Personas Morales con fines no lucrativos, así como en el artículo 86 de la Ley del Impuesto Sobre la Renta vigente y como únicas obligaciones tiene la de retener y enterar el impuesto, emitir comprobantes fiscales por las contribuciones, productos y aprovechamientos que se cobran, así como por los apoyos o estímulos que otorguen y exigir comprobantes fiscales cuando hagan pagos a terceros y estén obligados a ello en términos de ley.



3.6 Estructura organizacional básica

Para el estudio, planeación, resolución y despacho de los asuntos de los diversos ramos de la Administración Pública Centralizada, el titular del Poder Ejecutivo del Estado contará con las siguientes dependencias:

- I. Secretaría General de Gobierno;
- II. Secretaría de Seguridad y Protección Ciudadana;
- III. Secretaría de Planeación, Finanzas y Administración;
- IV. Secretaría de Bienestar, Inclusión Social y Mujeres;
- V. Secretaría de Infraestructura, Desarrollo Urbano y Movilidad;
- VI. Secretaría de Educación y Cultura;
- VII. Secretaría de Salud
- VIII. Secretaría de Desarrollo Económico
- IX. Consejería Jurídica del Poder Ejecutivo del Estado;
- X. Contraloría General del Estado; y
- XI. La Oficina de la Gubernatura.

3.7 Fideicomisos, mandatos y contratos análogos de los cuales es fideicomitente o fideicomisario

El Estado cuenta con tres fideicomisos de administración y pago que fungen como mecanismos de pago de la deuda pública del Estado y los Municipios. Para el caso de la deuda estatal se cuenta con un Fideicomiso al cual se afecta en garantía y/o fuente de pago, el 75 por ciento de los ingresos del Fondo General de Participaciones que le corresponde al Estado, con lo cual se otorga certidumbre en el cumplimiento de las obligaciones de largo plazo.

Para el caso de la deuda municipal, el Estado tiene el carácter de Fideicomitente en dos Fideicomisos Irrevocables de Administración y Fuente de Pago constituidos con el Fiduciario INVEX, uno con cargo a los recursos del Fondo de Aportaciones



para la Infraestructura Social Municipal, y el otro con cargo a los recursos del Fondo de Fomento Municipal y del Fondo General de Participaciones que les corresponden a los Municipios.

La deuda pública de corto y largo plazo, así como la avalada, se ha pagado puntualmente por lo que el Estado se encuentra al corriente en el cumplimiento de sus obligaciones de deuda.

4. Bases de Preparación de los Estados Financieros.

El 31 de diciembre de 2008 fue publicada en el Diario Oficial de la Federación la Ley General de Contabilidad Gubernamental, que tiene como objeto establecer los criterios generales que regirán la contabilidad gubernamental y la emisión de la información financiera de los entes públicos, con el fin de lograr su adecuada armonización, para facilitar a los entes públicos el registro y la fiscalización de los activos, pasivos, ingresos y gastos y, en general, contribuir a medir la eficacia, economía y eficiencia del gasto e ingresos públicos.

La Ley General de Contabilidad Gubernamental es de observancia obligatoria para los poderes Ejecutivo, Legislativo y Judicial de la Federación, las Entidades Federativas, los Ayuntamientos de los municipios; los órganos político administrativos de las demarcaciones territoriales del Distrito Federal; las entidades de la Administración Pública Paraestatal, ya sean federales, estatales o municipales y los órganos autónomos federales y estatales.

De acuerdo con el artículo 46° de la Ley General de Contabilidad Gubernamental, en lo relativo a la Federación, los sistemas contables de los poderes Ejecutivo, Legislativo y Judicial, las entidades de la Administración Pública Paraestatal y los órganos autónomos, permitirán en la medida que corresponda, la generación periódica de los estados y la información financiera que a continuación se señala:

I. Información contable, con la desagregación siguiente:

- a) Estado de actividades;
- b) Estado de situación financiera;
- c) Estado de variación de la hacienda pública;



- d) Estado de cambios en la situación financiera;
- e) Estado de flujos de efectivo;
- g) Notas a los estados financieros;
- h) Estado analítico del activo, y
- i) Estado analítico de la deuda y otros pasivos, del cual se derivarán las clasificaciones siguientes:
 - 1) Corto y largo plazo, así como su origen en interna y externa;
 - 2) Fuentes de financiamiento;
 - 3) Por moneda de contratación;
 - 4) Por país acreedor.

II. Información presupuestaria, con la desagregación siguiente:

- a. Estado analítico de ingresos, del cual se derivará la presentación en clasificación económica por fuente de financiamiento y concepto, incluyendo, en su caso, los ingresos excedentes generados.
- b. Estado analítico del ejercicio del presupuesto de egresos del que se derivan las siguientes clasificaciones:
 - 1) Administrativa;
 - 2) Económica;
 - 3) Funcional, y
 - 4) Por objeto de gasto

El estado analítico del ejercicio del presupuesto de egresos deberá identificar los montos y adecuaciones presupuestarias y subejercicios por ramo y programa;

- c. Endeudamiento neto, financiamiento menos amortización, del que se deriva la clasificación por su origen interno y externo.



d. Intereses de la deuda;

e. Un flujo de fondos que resuma todas las operaciones.

III. Información programática, con la desagregación siguiente:

1) Gasto por categoría programática;

2) Programas y proyectos de inversión;

3) Indicadores de resultados. (Por el volumen de la información este reporte se anexa en un archivo independiente).

IV. La información complementaria para generar las cuentas nacionales y atender otros requerimientos provenientes de organismos internacionales de los que México es miembro.

Asimismo, el artículo 53° de la misma ley, señala que la cuenta Pública del Gobierno Federal, que será formulada por la Secretaría de Hacienda, y las de las entidades federativas deberán atender en su cobertura a lo establecido en su marco legal vigente y contendrá como mínimo:

I. La información contable, conforme a lo señalado en la fracción I del artículo 46 de esta Ley;

II. Información Presupuestaria, conforme a lo señalado en la fracción II del artículo 46 de esta ley;

III. Información programática, de acuerdo a la clasificación establecida en la fracción III del artículo 46 de esta ley;

IV. Análisis cualitativo de los indicadores de postura fiscal, estableciendo su vínculo con los objetivos y prioridades definidas en la materia, en el programa económico anual:

a. Ingresos presupuestarios.

b. Gastos presupuestarios.

c. Postura fiscal.

d. Deuda Pública, y

V. La información a que se refieren las fracciones I a III de este artículo, organizada por dependencia y entidad.



5. Posición en Moneda Extranjera y Protección por Riesgo Cambiario

(No Aplica)

6. Estado Analítico del Activo.

Bienes Inmuebles, Infraestructura y Construcciones.

En la actual Administración se han hecho las gestiones administrativas necesarias para llevar a cabo el registro contable de la depreciación de los bienes muebles e inmuebles capitalizados, así como la amortización de los activos intangibles.

Las disposiciones establecidas en el acuerdo emitido por el CONAC bajo el título “Lineamientos que deberán observar los entes públicos para registrar en las cuentas de activo los fideicomisos sin estructura orgánica y contratos análogos incluyendo mandatos” no se tiene certeza de que hayan sido parcial o totalmente adoptadas, por lo que no en todos los casos está reconocido contablemente el efecto inicial de los recursos públicos otorgados por el Estado a los fideicomisos o contratos análogos, desde que estos fueron creados y en su caso los activos adquiridos o los gastos efectuados.

7. Fideicomisos, Mandatos y Análogos.

El Estado cuenta con cuatro fideicomisos de administración y pago que fungen como mecanismos de pago de la deuda pública del Estado y los Municipios. Para el caso de la deuda estatal se cuenta con un Fideicomiso al cual se afecta en garantía y/o fuente de pago, el 75 por ciento de los ingresos del Fondo General de Participaciones del Estado y otro al que se afecta el 25 por ciento de los recursos del Fondo para la Infraestructura Social de las Entidades (FISE) con lo cual se otorga certidumbre en el cumplimiento de las obligaciones de largo plazo del Estado.

Para el caso de la deuda municipal, el Estado tiene el carácter de Fideicomitente en dos Fideicomisos Irrevocables de Administración y Fuente de Pago, uno con cargo a los recursos del Fondo de Aportaciones para la Infraestructura Social Municipal, y el otro con cargo a los recursos del Fondo de Fomento Municipal y del Fondo General de Participaciones que les corresponden a los Municipios.

La deuda pública de corto y largo plazo, así como la avalada, se ha pagado puntualmente por lo que el Estado se encuentra al corriente en el cumplimiento de sus obligaciones de deuda.

8. Convenios

El 15 de septiembre de 2025 se celebró el convenio de novación de pago con el Instituto de Pensiones de los Servidores Públicos del Estado de Colima (IPECOL) con el Gobierno del Estado, en el cual se reconoció un pasivo de \$195,142,934.62 (Ciento noventa y cinco millones ciento cuarenta y dos mil novecientos treinta y cuatro pesos 62/100 M.N.), con el objetivo de dar certidumbre a la clase trabajadora respecto de las aportaciones y descuentos que se adeudan históricamente a dicho Instituto, de acuerdo con el Decreto núm. 197 Publicado en el Periódico Oficial del Gobierno del Estado el 06 de diciembre de 2025.

9. Reporte de Recaudación

A) Los ingresos presupuestarios relativos al Primer Trimestre del Ejercicio fiscal 2026, se integran por los rubros siguientes:

INGRESOS AL 1er. TRIMESTRE DE 2026		
CRI	DESCRIPCIÓN	IMPORTE (Devengado)
1000	IMPUESTOS	850,217,465.95
4000	DERECHOS	300,246,514.12
5000	PRODUCTOS	18,319,231.93
6000	APROVECHAMIENTOS	15,873,737.59
INGRESOS DE GESTIÓN		1,184,656,949.59
8000	PARTICIPACIONES, APORTACIONES, CONVENIOS, INCENTIVOS DERIVADOS DE LA COLABORACIÓN FISCAL	4,603,533,199.77
9000	TRANSFERENCIAS, ASIGNACIONES, SUBSIDIOS Y SUBVENCIONES, Y PENSIONES Y JUBILACIONES.	1,013,223,724.91
INGRESOS FEDERALES		5,616,756,924.68
0	INGRESOS DERIVADOS DE FINANCIAMIENTOS	0.00
TOTAL		6,801,413,874.27

B) Proyección de la recaudación e ingresos en el mediano plazo. Se presentan los montos de los ingresos proyectados del Estado de Colima para los ejercicios fiscales de 2026 a 2031.

GOBIERNO DEL ESTADO DE COLIMA						
Proyecciones de Ingresos - LDF						
(PESOS)						
(CIFRAS NOMINALES)						
Concepto	2026	2027	2028	2029	2030	2031
1. Ingresos de Libre Disposición (1=A+B+C+D+E+F+G+H+I+J+K+L)	11,800,361,917	12,449,381,822	13,134,097,823	13,856,473,204	14,618,579,230	15,422,601,088
A. Impuestos	1,953,268,209	2,060,697,960	2,174,036,348	2,293,608,347	2,419,756,807	2,552,843,431
B. Cuotas y Aportaciones de Seguridad Social	0	0	0	0	0	0
C. Contribuciones de Mejoras	0	0	0	0	0	0
D. Derechos	689,274,685	727,184,793	767,179,956	809,374,854	853,890,471	900,854,447
E. Productos	117,765,262	124,242,351	131,075,681	138,284,843	145,890,510	153,914,488
F. Aprovechamientos	60,903,419	64,253,107	67,787,028	71,515,314	75,448,657	79,598,333
G. Ingresos por Ventas de Bienes y Prestación de Servicios	0	0	0	0	0	0
H. Participaciones	8,081,385,964	8,525,862,192	8,994,784,613	9,489,497,766	10,011,420,143	10,562,048,251
I. Incentivos Derivados de la Colaboración Fiscal	674,888,988	712,007,882	751,168,316	792,482,573	836,069,115	882,052,916
J. Transferencias y Asignaciones	222,875,390	235,133,536	248,065,881	261,709,504	276,103,527	291,289,221
K. Convenios	0	0	0	0	0	0
L. Otros Ingresos de Libre Disposición	0	0	0	0	0	0
2. Transferencias Federales Etiquetadas (2=A+B+C+D+E)	10,454,977,973	11,030,001,762	11,636,651,858	12,276,667,711	12,951,884,435	13,664,238,079
A. Aportaciones	7,811,108,282	8,240,719,238	8,693,958,796	9,172,126,529	9,676,593,488	10,208,806,130
B. Convenios	601,441,191	634,520,457	669,419,082	706,237,131	745,080,173	786,059,583
C. Fondos Distintos de Aportaciones	0	0	0	0	0	0
D. Transferencias, Subsidios y Subvenciones, y Pensiones y Jubilaciones	2,042,428,500	2,154,762,068	2,273,273,981	2,398,304,050	2,530,210,773	2,669,372,365
E. Otras Transferencias Federales Etiquetadas	0	0	0	0	0	0
3. Ingresos Derivados de Financiamientos (3=A)	0	0	0	0	0	0
A. Ingresos Derivados de Financiamientos	0	0	0	0	0	0
4. Total de Ingresos Proyectados (4=1+2+3)	22,255,339,890	23,479,383,584	24,770,749,682	26,133,140,915	27,570,463,665	29,086,839,165
Datos Informativos						
1. Ingresos Derivados de Financiamientos con Fuente de Pago de Recursos de Libre Disposición	0	0	0	0	0	0
2. Ingresos derivados de Financiamientos con Fuente de Pago de Transferencias Federales Etiquetadas	0	0	0	0	0	0
3. Ingresos Derivados de Financiamiento (3 = 1 + 2)	0	0	0	0	0	0

Bajo protesta de decir la verdad declaramos que los estados financieros y sus notas, son razonablemente correctos y son responsabilidad del emisor.

10. Información sobre la Deuda y el Reporte Analítico de la Deuda.

El saldo insoluto de la deuda pública directa del Gobierno del Estado de Colima al cierre del primer trimestre 2026, ascendió a la cantidad de \$3,388,197,836.07 (Tres mil trescientos ochenta y ocho millones ciento noventa y siete mil ochocientos treinta y seis pesos 07/100 M.N.)

Comparado con el mismo periodo del año anterior, el saldo insoluto de la deuda directa al cierre del mes de marzo de 2026, es inferior en 2.2 por ciento.

En el periodo comprendido de enero a marzo de 2026, se erogaron por concepto de amortizaciones a principal un importe de \$69,077,290.62 por concepto de intereses de la deuda pública.

La deuda pública de largo plazo, así como sus principales características financieras por cada crédito se detallan en la tabla siguiente:

GOBIERNO DEL ESTADO DE COLIMA							
SECRETARÍA DE PLANEACIÓN, FINANZAS Y ADMINISTRACIÓN							
DEUDA PÚBLICA DIRECTA							
Saldos Insolutos al 31 de marzo de 2026 (Miles de Pesos)							
Acreedor	Monto Contratado	Monto Dispuesto	Saldo Insoluto	Tasa de Interés Contratada	Fecha de Suscripción	Fecha de Vencimiento	
Banobras	502,012.5	500,610.0	251,489.9	TIIIE 28d + 0.27%	05/06/2008	30/03/2033	
Banobras	410,000.0	402,911.6	349,668.4	TIIIE 28d +0.50%	27/11/2018	09/12/2038	
Banobras	65,000.0	62,427.5	30,828.6	Fija 11.07%	15/08/2023	01/10/2027	
Banco del Bajío	1,000,000.0	964,857.9	949,693.7	TIIIE28d +0.79%	22/11/2023	18/04/2044	
Banorte	750,000.0	721,121.7	709,788.2	TIIIE 28d+0.57%	28/11/2023	24/04/2044	
BBVA	390.4	376,095.0	370,184.1	TIIIE 28d+0.78%	30/11/2023	26/04/2044	
Santander	750,000.0	738,145.9	726,544.8	TIIIE 28d +0.65%	30/11/2023	26/04/2044	

Análisis comparativo de la Deuda Pública Directa respecto al Producto Interno Bruto Estatal.

Deuda Pública Directa a PIB Estatal		
Concepto	Al 31 de marzo de 2025 (miles de pesos)	Al 31 de marzo de 2026 (miles de pesos)
Producto Interno Bruto Estatal *	157,140,000.0	157,140,000.0
Saldo Insoluto de la Deuda Pública Directa	3,465,948	3,388,197.8
Porcentaje	2.21%	2.16%

* PIBE 2024 con cifras del Inegi, a precios constantes.

Análisis comparativo de la Deuda Pública Directa respecto a los Ingresos Propios del Estado.

Deuda Pública Directa a Ingresos Propios		
Concepto	Al 31 de marzo de 2025 (miles de pesos)	Al 31 de marzo de 2026 (miles de pesos)
Ingresos Propios *	1,054,082.58	1,184,656.9
Saldo Insoluto de la Deuda Pública Directa	3,465,948	3,388,197.8
Porcentaje	328.8%	286.0%

* Impuestos, Productos, Derechos y Aprovechamientos

A continuación, se presenta información por instrumento financiero, de corto y largo plazo, que incluye, los intereses, comisiones, tasa de interés, fechas de vencimiento y otros gastos de la deuda pública:

GOBIERNO DEL ESTADO DE COLIMA

SECRETARÍA DE PLANEACIÓN, FINANZAS Y ADMINISTRACIÓN

Reporte de Intereses, gastos y comisiones de la Deuda Pública
(Miles de Pesos)

Acreeedor	Monto Contratado	Saldo insoluto al 31/03/2026	Tasa de Interés Contratada	Intereses	Comisiones	Otros Gastos	Fecha de Vencimiento
Banobras	502,012.5	251,489.9	TIIE+ 0.27%	4,916.9	-	-	30/03/2033
Banobras	410,000.0	349,668.4	TIIE+0.50%	7,062.9	-	-	09/12/2038
Banobras	65,000.0	30,828.6	Fija 11.07%	1,220.4	-	-	01/10/2027
Banco del Bajío	1,000,000.0	949,693.7	TIIE + 0.79%	19,533.1	-	-	18/04/2044
Banorte	750,000.0	709,788.2	TIIE + 0.57%	14,203.4	-	-	24/04/2044
BBVA	390,352.7	370,184.1	TIIE + 0.78%	7,616.5	-	-	26/04/2044
Santander	750,000.0	726,544.8	TIIE + 0.65%	14,524.1	-	-	26/04/2044
Santander	150,000.0	0.0	TIIEF+0.58%	79.5	-	-	13/01/2026
Banorte	300,000.0	200,000.0	TIIEF+0.53%	4,807.1	-	-	23/11/2026

Evolución de la Deuda Pública Indirecta.

La deuda pública indirecta consta de los financiamientos en los cuales el Estado no es el acreditado, sin embargo, funge como aval solidario: el Instituto de Suelo, Urbanización y Vivienda del Estado de Colima (INSUVI) y la Comisión Intermunicipal de Agua Potable y Alcantarillado de los Municipios de Colima y Villa de Álvarez (CIAPACOV).



GOBIERNO DEL ESTADO DE COLIMA
SECRETARÍA DE PLANEACIÓN, FINANZAS Y ADMINISTRACIÓN

DEUDA PÚBLICA INDIRECTA (Miles de pesos)									
Acreeedor	Acreditado	Monto Contratado	Saldo Insoluto al 31/03/2026	Número de Crédito	Tasa de Interés Contratada	Fecha de Suscripción	Fecha de Vencimiento	Tipo de Crédito	Destino
Banobras	INSUVI	150,466.7	78,348.3	7304	TIIE + 0.86%	jun-08	ago-33	Simple	Refinanciamiento
Banorte	CIAPACOV	31,274.8	-	31750	TIIE + 1.3 %	ago-06	ago-26	En cuenta corriente	Fuente alterna de pago

1 INSUVI. Instituto de Suelo, Urbanización y Vivienda del Estado de Colima

2 CIAPACOV. Comisión Intermunicipal de Agua Potable y Alcantarillado de Colima- Villa de Álvarez

El saldo insoluto al cierre del mes de marzo 2026 es de \$78,348,321 a cargo del INSUVI. En el periodo que se informa, no se han realizado disposiciones a la línea contingente de CIAPACOV, por lo que se reporta sin saldo insoluto.

Evolución de las Obligaciones de Corto Plazo.

Las obligaciones de corto plazo son las obligaciones bancarias contratados con las instituciones financieras a un plazo de vencimiento menor o igual a un año. En el periodo de enero a marzo de 2026, no se han celebrado obligaciones de corto plazo.

Sin embargo, se han realizado amortizaciones en el periodo de los financiamientos celebrados en 2025. Al cierre de marzo 2026, el saldo insoluto total de las obligaciones bancarias de corto plazo fue de \$200,000,000.00.

Por servicio de la deuda, de las obligaciones de corto plazo, se han amortizado por concepto de capital e intereses \$87,500,000.00 y \$4,886,570.14, respectivamente.

Bajo protesta de decir la verdad declaramos que los estados financieros y sus notas, son razonablemente correctos y son responsabilidad del emisor.

GOBIERNO DEL ESTADO DE COLIMA
SECRETARÍA DE PLANEACIÓN, FINANZAS Y ADMINISTRACIÓN

OBLIGACIONES BANCARIAS DE CORTO PLAZO								
Saldos Insolutos al 31 de marzo 2026 (Miles de pesos)								
Acreeedor	No. de Crédito	Monto Contratado	Saldo Insoluto	Tasa de Interés Contratada	Tasa Efectiva	Fecha de Suscripción	Fecha de Vencimiento	Destino
Santander	5017195546	150,000.0	0.0	TIIEF +0.58%	10.14%	ene-25	ene-26	Necesidades de corto plazo
Banorte	91317614	300,000.0	200,000.0	TIIEF +0.53%	7.82%	nov-25	Nov-26	Necesidades de corto plazo

El destino de las obligaciones de corto plazo es para atender necesidades de corto plazo, entendidas como insuficiencias de liquidez de carácter temporal. Se encuentran contratadas a tasa variable con sobretasas de interés competitivas y no se han generado pagos por comisiones por apertura, disposición, ni de ninguna otra índole.

Calificaciones Crediticias Otorgadas.

En el periodo que se informa, se mantienen las calificaciones quirografarias otorgadas por las agencias calificadoras Fitch Ratings y HR Ratings en niveles de BBB- y a BBB+ respectivamente.

Las calificaciones crediticias miden el riesgo de incumplimiento del Estado ante sus obligaciones de deuda pública. Los niveles en 'BBB' (triple B) indican un nivel de riesgo de incumplimiento moderado en relación con otros emisores u obligaciones en el mismo país.

De acuerdo con el reporte de la agencia Fitch Ratings la última asignación de calificación se sustenta en el fortalecimiento continuo de su balance operativo durante los últimos dos años, así como una mejora relativa en su posición de liquidez, reflejada



en un uso más controlado de créditos de corto plazo. La gestión más prudente de créditos de corto plazo ha permitido a la entidad cumplir oportunamente con sus obligaciones.

Para la agencia HR Ratings la acción, se fundamenta en que el desempeño de las métricas de deuda superó las expectativas planteadas en la revisión del año anterior, esto es, hubo una menor necesidad de financiamiento de corto plazo, y una menor contratación en el futuro, conforme a sus proyecciones. Asimismo, destaca el fortalecimiento de la posición de liquidez del Estado, como resultado de un balance operativo primario positivo.

Se cuenta con calificaciones estructuradas en cuatro financiamientos con la mejor calificación de la escala, esto es, en grado “AAA” con las agencias calificadoras, HR Ratings y PCR Verum.

Adicionalmente se tiene calificado un financiamiento de Banobras con dos agencias con rangos de “AAA” y A y otro financiamiento con Banobras con una sola agencia en niveles de A.

El incremento de las calificaciones es una acción significativa ya que, al reducir el riesgo de incumplimiento de pago, disminuyen las tasas de interés a pagar de la deuda pública vigente, generando ahorros por concepto de intereses de la deuda.

Sistema de Alertas

De conformidad a los resultados de la evaluación del Sistema de Alertas, correspondiente a la Cuenta Pública 2024, publicados el 30 de junio de 2025, para el ejercicio que se informa el Estado se encontró en niveles de Endeudamiento Sostenible, por lo que para el presente ejercicio fiscal cuenta con un Techo de Endeudamiento Neto equivalente al 15 por ciento de sus Ingresos de Libre Disposición, esto es, el techo máximo posible permitido por normativa.

NOTAS DE DESGLOSE

I) NOTAS AL ESTADO DE ACTIVIDADES.

Ingresos y Otros Beneficios. Ésta cuenta se integra por los rubros de impuestos, derechos, productos y aprovechamientos como se muestran a continuación:

CONCEPTO	A MARZO 2026	A MARZO 2025
INGRESOS Y OTROS BENEFICIOS		
INGRESOS DE LA GESTIÓN	1,184,656,949.59	1,054,082,537.80
IMPUESTOS	850,217,465.95	732,759,514.63
IMPUESTOS SOBRE LOS INGRESOS	9,070,493.00	7,192,122.00
IMPUESTOS SOBRE EL PATRIMONIO	567,453,677.00	516,122,656.00
IMPUESTOS SOBRE LA PRODUCCIÓN, EL CONSUMO Y LAS TRANSACCIONES	20,420,219.95	20,105,582.63
IMPUESTO SOBRE NOMINAS Y ASIMILABLES	248,455,026.00	184,425,084.00
ACCESORIOS DE IMPUESTOS	4,818,050.00	4,914,070.00
IMPUESTOS NO COMPRENDIDOS EN LEY INGRESOS VIGENTE	0.00	0.00
DERECHOS	300,246,514.12	282,397,656.03
DERECHOS POR EL USO, GOCE, APROVECHAMIENTO O EXPLOTACIÓN DE BIENES DE DOMINIO PÚBLICO	3,383,438.00	2,072,637.00
DERECHOS POR PRESTACIÓN DE SERVICIOS	291,558,159.80	273,645,977.00
ACCESORIOS DE DERECHOS	4,018,415.00	4,432,138.00
OTROS DERECHOS	1,286,501.32	2,246,904.03
PRODUCTOS	18,319,231.93	26,890,926.52
PRODUCTOS	933,026.00	884,472.00
OTROS PRODUCTOS QUE GENERAN INGRESOS	150,741.54	220,428.17
PRODUCTOS DERIVADOS DEL USO Y APROVECHAMIENTOS DE BIENES NO SUJETOS A RÉGIMEN DE DOMINIO PÚBLICO	0.00	0.00
RENDIMIENTOS RECURSOS PROPIOS	17,235,464.39	25,786,026.35
APROVECHAMIENTOS	15,873,737.59	12,034,440.62
MULTAS	376,268.00	503,568.00
INDEMNIZACIONES	0.00	0.00

Bajo protesta de decir la verdad declaramos que los estados financieros y sus notas, son razonablemente correctos y son responsabilidad del emisor.



REINTEGROS	3,026,739.83	488,183.84
APROVECHAMIENTOS PROVENIENTES DE OBRAS PÚBLICAS	950,574.06	1,585,080.78
ACCESORIOS DE APROVECHAMIENTOS	0.00	1,816.00
OTROS APROVECHAMIENTOS	11,520,155.70	9,455,792.00

Participaciones, Aportaciones y Transferencias.

Ésta cuenta se integra por los rubros de Participaciones, Aportaciones, Convenios e Incentivos, así como Transferencias, Asignaciones o Subsidios, como se muestran a continuación:

CONCEPTO	A MARZO 2026	A MARZO 2025
PARTICIPACIONES, APORTACIONES, CONVENIOS, INCENTIVOS DERIVADOS DE LA COLABORACION FISCAL, FONDOS DISTINTOS DE APORTACIONES, TRANSFERENCIAS, ASIGNACIONES, SUBSIDIOS Y SUBVENCIONES, PENSIONES Y JUBILACIONES	5,616,756,924.68	5,035,559,466.27
PARTICIPACIONES, APORTACIONES, CONVENIOS, INCENTIVOS DERIVADOS DE LA COLABORACIÓN FISCAL Y FONDOS DISTINTOS DE APORTACIONES	4,603,533,199.77	4,077,444,761.39
PARTICIPACIONES	2,039,069,281.10	1,979,721,856.37
APORTACIONES	2,280,917,365.70	1,816,387,872.93
CONVENIOS	43,251,220.58	116,787,154.16
INCENTIVOS DERIVADOS DE LA COLABORACIÓN FISCAL	240,295,332.39	164,547,877.93
FONDOS DISTINTOS DE APORTACIONES	0.00	0.00
TRANSFERENCIAS, ASIGNACIONES, SUBSIDIOS Y SUBVENCIONES Y PENSIONES Y JUBILACIONES	1,013,223,724.91	958,114,704.88
TRANSFERENCIAS Y ASIGNACIONES	122,875,389.67	170,000,000.00
SUBSIDIOS Y SUBVENCIONES	890,348,335.24	788,114,704.88

Bajo protesta de decir la verdad declaramos que los estados financieros y sus notas, son razonablemente correctos y son responsabilidad del emisor.

Gastos y Otras Pérdidas.

Gastos de Funcionamiento.

Ésta cuenta se integra por los rubros de servicios personales, materiales y suministros y servicios generales, como se muestran a continuación:

CONCEPTO	A MARZO 2026	A MARZO 2025
GASTOS Y OTRAS PÉRDIDAS		
GASTOS DE FUNCIONAMIENTO	757,919,079.88	587,177,677.17
SERVICIOS PERSONALES	548,705,488.83	490,843,580.72
REMUNERACIONES AL PERSONAL DE CARÁCTER PERMANENTE	250,341,913.49	230,064,662.02
REMUNERACIONES AL PERSONAL DE CARÁCTER TRANSITORIO	9,883,032.07	8,697,252.33
REMUNERACIONES ADICIONALES Y ESPECIALES	48,835,291.62	40,281,304.25
SEGURIDAD SOCIAL	38,003,119.88	36,341,167.24
OTRAS PRESTACIONES SOCIALES Y ECONÓMICAS	172,222,413.30	151,496,049.17
PAGOS DE ESTÍMULOS A SERVIDORES PÚBLICOS	29,419,718.47	23,963,145.71
MATERIALES Y SUMINISTROS	26,426,090.11	23,992,123.22
MATERIALES DE ADMINISTRACIÓN, EMISIÓN DE DOCUMENTOS Y ARTÍCULOS OFICIALES	1,736,312.28	1,429,831.50
ALIMENTOS Y UTENSILIOS	12,794,861.26	11,942,476.01
MATERIAS PRIMAS Y MATERIALES DE PRODUCCIÓN Y COMERCIALIZACIÓN	0.00	0.00
MATERIALES Y ARTICULOS DE CONTRUCCIÓN Y REPARACIÓN	181,967.30	203,361.34
PRODUCTOS QUÍMICOS, FARMACÉUTICOS Y DE LABORATORIOS	6,580.42	10,018.00
COMBUSTIBLES, LUBRICANTES Y ADITIVOS	6,832,282.24	8,335,625.84
VESTUARIO, BLANCOS, PRENDAS DE PROTECCIÓN Y ARTICULOS DEPORTIVOS	8,044.86	14,968.95
MATERIALES Y SUMINISTROS PARA LA SEGURIDAD	1,256,963.13	808,376.16
HERRAMIENTA, REFACCIONES Y ACCESORIOS MENORES	3,609,078.62	1,247,465.42
SERVICIOS GENERALES	182,787,500.94	72,341,973.23
SERVICIOS BÁSICOS	10,301,965.11	21,876,252.36
SERVICIOS DE ARRENDAMIENTOS	7,552,025.46	6,854,713.68
SERVICIOS PROFESIONALES, CIENTÍFICOS Y TÉCNICOS Y OTROS SERVICIOS	5,651,997.53	8,842,701.62
SERVICIOS FINANCIEROS, BANCARIOS Y COMERCIALES	12,144,736.53	6,481,970.10
SERVICIOS DE INSTALACION, REPARACIÓN, MANTENIMIENTO Y CONSERVACIÓN	13,376,205.06	10,825,704.91
SERVICIOS DE COMUNICACIÓN SOCIAL Y PUBLICIDAD	2,807,949.13	2,709,669.20
SERVICIOS DE TRASLADO Y VIÁTICOS	737,209.29	798,646.90
SERVICIOS OFICIALES	575,465.02	634,218.92
OTROS SERVICIOS GENERALES	129,639,947.81	13,318,095.54

Bajo protesta de decir la verdad declaramos que los estados financieros y sus notas, son razonablemente correctos y son responsabilidad del emisor.

Transferencias, Asignaciones, Subsidios y Otras Ayudas.

Ésta cuenta se integra por los rubros de transferencias internas y asignaciones al sector público, transferencias al resto del sector público, subsidios y subvenciones, ayudas sociales, pensiones y jubilaciones, transferencias a fideicomisos, mandatos y contratos análogos y transferencias a la seguridad social, como se muestran a continuación:

CONCEPTO	A MARZO 2026	A MARZO 2025
TRANSFERENCIAS, ASIGNACIONES, SUBSIDIOS Y OTRAS AYUDAS	4,170,308,720.79	3,625,022,072.06
TRANSFERENCIAS INTERNAS Y ASIGNACIONES AL SECTOR PÚBLICO	2,415,527,199.10	2,025,806,379.47
ASIGNACIONES AL SECTOR PÚBLICO	721,773,080.01	631,659,213.58
TRANSFERENCIAS INTERNAS AL SECTOR PÚBLICO	1,693,754,119.09	1,394,147,165.89
TRANSFERENCIAS AL RESTO DEL SECTOR PÚBLICO	36,439,036.00	75,758,093.41
TRANSFERENCIAS A ENTIDADES PARAESTATALES	0.00	0.00
TRANSFERENCIAS A ENTIDADES FEDERATIVAS Y MUNICIPIOS	36,439,036.00	75,758,093.41
SUBSIDIOS Y SUBVENCIONES	769,739,203.00	664,883,182.00
SUBSIDIOS	769,739,203.00	664,883,182.00
AYUDAS SOCIALES	574,873,181.14	506,959,430.25
AYUDAS SOCIALES A PERSONAS	557,327,662.00	490,040,673.85
BECAS	0.00	270,066.67
AYUDAS SOCIALES A INSTITUCIONES	7,947,933.00	7,617,626.00
AYUDAS SOCIALES POR DESASTRES NATURALES Y OTROS SINIESTROS	9,597,586.14	9,031,063.73
PENSIONES Y JUBILACIONES	298,933,512.35	287,787,389.79
PENSIONES	79,121,618.63	74,499,537.12
JUBILACIONES	219,811,893.72	213,287,852.67
TRANSFERENCIAS A FIDEICOMISOS, MANDATOS Y CONTRATOS ANÁLOGOS	0.00	0.00
TRANSFERENCIAS A FIDEICOMISOS, MANDATOS Y CONTRATOS ANÁLOGOS A ENTIDADES PARAESTATALES	0.00	0.00
TRANSFERENCIAS A LA SEGURIDAD SOCIAL	74,796,589.20	63,827,597.14
APORTACIONES DIFERENCIADAS DEL PODER EJECUTIVO ESTATAL AL INSTITUTO DE PENSIONES DE LOS SERVIDORES PÚBLICOS DEL ESTADO	74,796,589.20	63,827,597.14

Participaciones, Aportaciones y Convenios.

Ésta cuenta se integra por los rubros de participaciones y aportaciones, incluye los convenios destinados a la ejecución de programas federales, como se muestran a continuación:

CONCEPTO	A MARZO 2026	A MARZO 2025
PARTICIPACIONES Y APORTACIONES	869,422,482.52	856,440,163.19
PARTICIPACIONES	542,932,827.52	539,075,463.19
PARTICIPACIONES DE LA FEDERACIÓN A ENTIDADES FEDERATIVAS Y MUNICIPIOS	422,051,989.34	424,178,639.27
PARTICIPACIONES DE LAS ENTIDADES FEDERATIVAS A LOS MUNICIPIOS	120,880,838.18	114,896,823.92
APORTACIONES	326,489,655.00	317,364,700.00
APORTACIONES DE LA FEDERACIÓN A ENTIDADES FEDERATIVAS Y MUNICIPIOS	326,489,655.00	317,364,700.00
APORTACIONES DE LAS ENTIDADES FEDERATIVAS A LOS MUNICIPIOS	0.00	0.00

Intereses, Comisiones y Otros Gastos de la Deuda Pública.

Ésta cuenta se integra por los rubros de intereses, comisiones y otros gastos de la deuda pública interna. El saldo refleja los costos financieros por los créditos contratados a corto y largo plazo con instituciones financieras, como se muestran a continuación:

CONCEPTO	A MARZO 2026	A MARZO 2025
INTERESES, COMISIONES Y OTROS GASTOS DE LA DEUDA	74,578,274.90	106,771,377.87
INTERESES DE LA DEUDA PÚBLICA ESTATAL	73,963,860.76	105,824,327.25
INTERESES DE LA DEUDA PÚBLICA INTERNA	73,963,860.76	105,824,327.25
COMISIONES DE LA DEUDA PÚBLICA	0.00	0.00
COMISIONES DE LA DEUDA PÚBLICA INTERNA	0.00	0.00
GASTOS DE LA DEUDA PÚBLICA	614,414.14	947,050.62
GASTOS DE LA DEUDA PÚBLICA INTERNA	614,414.14	947,050.62

Otros gastos y pérdidas extraordinarias

Ésta cuenta se integra por los importes del gasto no incluidos en los grupos anteriores, como se muestran a continuación:

CONCEPTO	A MARZO 2026	A MARZO 2025
OTROS GASTOS Y PÉRDIDAS EXTRAORDINARIAS	0.00	0.00
OTROS GASTOS	0.00	0.00

II) NOTAS AL ESTADO DE SITUACIÓN FINANCIERA.

ACTIVO

Efectivo y Equivalentes.

Ésta cuenta se integra por los rubros de Efectivo, Bancos y Depósitos de Fondos a Terceros como se muestran a continuación:

CONCEPTO	A MARZO 2026	A MARZO 2025
EFFECTIVO Y EQUIVALENTES	1,658,412,862.10	1,636,538,585.03
EFFECTIVO	214,000.00	217,000.00
BANCOS	1,630,985,673.20	1,618,935,425.81
BANCOS FONDOS ESTATALES	1,489,168,148.12	1,372,381,224.88
BANCOS FONDOS FEDERALES	141,817,525.08	246,554,200.93
DEPÓSITOS DE FONDOS DE TERCEROS EN GARANTÍA Y/O ADMINISTRACIÓN	27,213,188.90	17,386,159.22

Derechos a Recibir Efectivo o Equivalentes.

Ésta cuenta se integra por los rubros de cuentas por cobrar, deudores diversos, ingresos por recuperar y préstamos otorgados, como se muestran a continuación:

CONCEPTO	A MARZO 2026	A MARZO 2025
DERECHOS A RECIBIR EFECTIVO O EQUIVALENTES	1,421,855,569.59	1,323,264,251.11
CUENTAS POR COBRAR A CORTO PLAZO	207,702,420.22	200,404,590.36
DEUDORES DIVERSOS POR COBRAR A CORTO PLAZO	3,722,084.02	6,908,853.64
INGRESOS POR RECUPERAR A CORTO PLAZO	0.00	0.00
DEUDORES POR ANTICIPOS DE LA TESORERIA A CORTO PLAZO	17,084,500.02	20,532,913.55
PRÉSTAMOS OTORGADOS A CORTO PLAZO	1,193,346,565.33	1,095,417,893.56

Derechos a Recibir Bienes o Servicios.

La integración de esta cuenta corresponde a los anticipos a proveedores por adquisición de bienes y prestación de servicios a corto plazo, los anticipos a proveedores por adquisición de bienes intangibles a corto plazo y anticipos a contratistas por obras públicas a corto plazo y los valores en garantía, como se muestran a continuación:

CONCEPTO	A MARZO 2026	A MARZO 2025
DERECHOS A RECIBIR BIENES O SERVICIOS	32,278,653.75	56,170,652.57
ANTICIPO A PROVEEDORES POR ADQUISICIÓN DE BIENES Y PRESTACION DE SERVICIOS A CORTO PLAZO	1,442,658.85	1,442,658.85
ANTICIPO A PROVEEDORES POR ADQUISICIÓN DE BIENES INTANGIBLES A CORTO PLAZO	0.00	0.00
ANTICIPO A CONTRATISTAS POR OBRAS PÚBLICAS A CORTO PLAZO	30,835,994.90	54,727,993.72
OTROS ACTIVOS CIRCULANTES	0.00	0.00
VALORES EN GARANTÍA	0.00	0.00

Bajo protesta de decir la verdad declaramos que los estados financieros y sus notas, son razonablemente correctos y son responsabilidad del emisor.

Inversiones Financieras a Largo Plazo

Ésta cuenta se integra por los rubros de Fondos de Reserva de Fideicomisos, Mandatos y Contratos Análogos, como se muestran a continuación:

CONCEPTO	A MARZO 2026	A MARZO 2025
INVERSIONES FINANCIERAS A LARGO PLAZO		
FIDEICOMISOS, MANDATOS Y CONTRATOS ANÁLOGOS	119,726,313.79	119,726,313.79
FONDO DE RESERVA BANCO BANORTE	9,400,423.78	9,400,423.78
FONDO DE RESERVA CRÉDITOS BANOBRAS 7225 Y 7226	16,490,098.86	16,490,098.86
FONDO DE RESERVA CRÉDITOS BANOBRAS 7271 Y 7272	8,346,132.48	8,346,132.48
FONDO DE RESERVA CRÉDITO 13451	9,931,889.64	9,931,889.64
FONDO DE RESERVA CRÉDITO BANSI 315037	8,554,805.80	8,554,805.80
FONDO DE RESERVA CRÉDITO PROFISE 11126 Y 11282	0.2	0.20
FONDO DE RESERVA CRÉDITO HSBC 84108927	13,331,272.50	13,331,272.50
FONDO DE RESERVA CRÉDITO BANORTE 84908305	21,904,551.35	21,904,551.35
FONDO DE RESERVA CAPITAL BBVA 2986	12,767,139.18	12,767,139.18
FONDO DE RESERVA CAPITAL 16163782	19,000,000.00	19,000,000.00

Bienes Inmuebles, Infraestructura y Construcciones en proceso.

Ésta cuenta se integra por los rubros de bienes inmuebles, infraestructura y construcciones en proceso, bienes muebles, activos intangibles y activos diferidos del patrimonio del Estado; actualmente no se cuenta con evidencia documental de los registros contables de depreciación de los bienes muebles capitalizados, así como la amortización de los activos diferidos; en virtud de lo mencionado anteriormente ya que no ha sido asignada una vida útil estimada a dichos activos.

CONCEPTO	A MARZO 2026	A MARZO 2025
BIENES INMUEBLES, INFRAESTRUCTURA Y CONSTRUCCIONES EN PROCESO	7,845,069,022.04	7,376,519,985.42
TERRENOS	1,370,797,752.97	1,344,122,752.97
VIVIENDAS	16,870,041.85	16,870,041.85
EDIFICIOS NO HABITACIONALES	2,041,603,494.33	2,041,603,494.33
INFRAESTRUCTURA	701,486,365.11	701,486,365.11
CONSTRUCCIONES EN PROCESO EN BIENES DE DOMINIO PÚBLICO	3,198,976,744.48	2,760,102,257.32
CONSTRUCCIONES EN PROCESO EN BIENES PROPIOS	515,334,623.30	512,335,073.84
BIENES MUEBLES	1,615,311,810.85	1,457,620,866.05
MOBILIARIO Y EQUIPO DE ADMINISTRACIÓN	481,045,712.38	459,684,796.44
MOBILIARIO Y EQUIPO EDUCACIONAL Y RECREATIVO	101,838,122.06	100,410,696.05
EQUIPO E INSTRUMENTAL MÉDICO Y DE LABORATORIO	112,202,144.94	101,446,777.69
VEHÍCULOS Y EQUIPO DE TRANSPORTE	597,528,476.41	503,030,315.66
EQUIPO DE DEFENSA Y SEGURIDAD	54,770,751.39	44,863,408.89
MAQUINARIA, OTROS EQUIPOS Y HERRAMIENTAS	260,591,789.08	240,850,056.73
COLECCIONES, OBRAS DE ARTE Y OBJETOS VALIOSOS	7,192,040.78	7,192,040.78
ACTIVOS BIOLÓGICOS	142,773.81	142,773.81
ACTIVOS INTANGIBLES	173,130,603.12	169,182,901.89
SOFTWARE	146,078,020.24	142,270,129.81
CONCESIONES Y FRANQUICIAS	56,429.99	0.00
LICENCIAS	26,996,152.89	26,912,772.08
ACTIVOS DIFERIDOS	251,310,122.54	251,310,122.54
ESTUDIOS, FORMULACIÓN Y EVALUACIÓN DE PROYECTOS	251,310,122.54	251,310,122.54

Bajo protesta de decir la verdad declaramos que los estados financieros y sus notas, son razonablemente correctos y son responsabilidad del emisor.

PASIVO

Cuentas por Pagar a Corto Plazo.

Ésta cuenta se integra por los rubros de las cuentas por pagar a corto plazo, títulos y valores a corto plazo, pasivos diferidos a corto plazo, fondos y bienes de terceros en administración y/o garantía a corto plazo y por otros pasivos a corto plazo, como se muestran a continuación:

CONCEPTO	A MARZO 2026	A MARZO 2025
CUENTAS POR PAGAR A CORTO PLAZO	1,696,689,502.64	1,531,723,547.61
SERVICIOS PERSONALES POR PAGAR A CORTO PLAZO	22,044,652.24	24,271,048.15
PROVEEDORES POR PAGAR A CORTO PLAZO	73,107,908.36	59,665,074.61
CONTRATISTAS POR OBRAS PÚBLICAS POR PAGAR A CORTO PLAZO	7,973,769.36	7,169,816.50
PARTICIPACIONES Y APORTACIONES POR PAGAR A CORTO PLAZO	0.03	0.00
TRANSFERENCIAS OTORGADAS POR PAGAR A CORTO PLAZO	917,018,218.72	881,228,689.93
INTERESES, COMISIONES Y OTROS GASTOS DE LA DEUDA PÚBLICA POR PAGAR A CORTO PLAZO	0.00	0.00
RETENCIONES Y CONTRIBUCIONES POR PAGAR A CORTO PLAZO	104,088,768.19	11,208,336.02
DEVOLUCIONES DE LA LEY DE INGRESOS POR PAGAR	552,860.88	293,130.80
OTRAS CUENTAS POR PAGAR A CORTO PLAZO	571,903,324.86	547,887,451.60
PORCIÓN A CORTO PLAZO DE LA DEUDA PÚBLICA A LARGO PLAZO	65,759,931.56	58,756,175.21
PORCIÓN A CORTO PLAZO DE LA DEUDA PÚBLICA INTERNA	65,759,931.56	58,756,175.21
TÍTULOS Y VALORES A CORTO PLAZO	200,000,000.00	437,500,001.35
TÍTULOS Y VALORES DE LA DEUDA PÚBLICA INTERNA	200,000,000.00	437,500,001.35
PASIVOS DIFERIDOS A CORTO PLAZO	0.00	0.00
INGRESOS COBRADOS POR ANTICIPADO A CORTO PLAZO	0.00	0.00
FONDOS Y BIENES DE TERCEROS EN GARANTÍA Y/O ADMINISTRACIÓN A CORTO PLAZO	108,667,337.40	103,444,704.38
FONDOS EN ADMINISTRACIÓN A CORTO PLAZO	62,941,749.17	61,577,049.17
OTROS FONDOS DE TERCEROS EN GARANTÍA Y/O ADMINISTRACIÓN A CORTO PLAZO	45,725,588.23	41,867,655.21
OTROS PASIVOS A CORTO PLAZO	-0.02	-0.02
OTROS PASIVOS CIRCULANTES	-0.02	-0.02

Bajo protesta de decir la verdad declaramos que los estados financieros y sus notas, son razonablemente correctos y son responsabilidad del emisor.

III) NOTAS AL ESTADO DE VARIACION EN LA HACIENDA PÚBLICA.

La hacienda pública o patrimonio del Gobierno del Estado de Colima, se compone de la siguiente manera:

Hacienda Pública y Patrimonio Contribuido.

Representa las aportaciones del sector privado, público y externo de la Hacienda Pública/ Patrimonio del ente público, como se muestran a continuación:

CONCEPTO	A MARZO 2026	A MARZO 2025
HACIENDA PÚBLICA / PATRIMONIO CONTRIBUIDO	1,346,579,912.04	1,344,801,585.56
APORTACIONES	988,166,108.00	988,166,108.00
APORTACIONES	988,166,108.00	988,166,108.00
DONACIONES DE CAPITAL	358,413,804.04	356,635,477.56
DONACIONES DE CAPITAL	358,413,804.04	356,635,477.56
ACTUALIZACIÓN DE LA HACIENDA PÚBLICA/PATRIMONIO	0.00	0.00
ACTUALIZACIÓN DE LA HACIENDA PÚBLICA/PATRIMONIO	0.00	0.00

Hacienda Pública y Patrimonio Generado.

Representa el resultado de ejercicios anteriores y el resultado de gestión del ejercicio respecto a los ingresos y gastos corrientes del ente, como se muestran a continuación:

CONCEPTO	A MARZO 2026	A MARZO 2025
HACIENDA PUBLICA/PATRIMONIO GENERADO	4,459,437,864.08	3,743,946,322.27
RESULTADO DEL EJERCICIO (AHORRO/DESAHORRO)	929,185,316.18	914,230,713.78
RESULTADO DEL EJERCICIO (AHORRO/DESAHORRO)	929,185,316.18	914,230,713.78
RESULTADO DE EJERCICIOS ANTERIORES	3,207,965,310.80	2,507,428,371.39
RESULTADO DE EJERCICIOS ANTERIORES	3,207,965,310.80	2,507,428,371.39

REVALÚOS	351,534,988.10	351,534,988.10
REVALÚOS DE BIENES INMUEBLES	351,534,988.10	351,534,988.10
RESERVAS	0.00	0.00
RESERVAS	0.00	0.00
RECTIFICACIONES DE RESULTADOS DE EJERCICIOS ANTERIORES	-29,247,751.00	-29,247,750.42
RECTIFICACIONES DE RESULTADOS DE EJERCICIOS ANTERIORES	-29,247,751.00	-29,247,750.42

IV) NOTAS AL ESTADO DE FLUJO DE EFECTIVO.

Derivado del flujo de operación la cuenta de efectivo y equivalentes, se integra como se muestra a continuación:

CONCEPTO	A MARZO 2026	A MARZO 2025
EFFECTIVO Y EQUIVALENTES	1,658,412,862.10	1,636,538,585.03
EFFECTIVO	214,000.00	217,000.00
BANCOS	1,630,985,673.20	1,618,935,425.81
BANCOS FONDOS ESTATALES	1,489,168,148.12	1,372,381,224.88
BANCOS FONDOS FEDERALES	141,817,525.08	246,554,200.93
DEPÓSITOS DE FONDOS A TERCEROS	27,213,188.90	17,386,159.22

V) CONCILIACIÓN ENTRE LOS INGRESOS PRESUPUESTARIOS Y CONTABLES, ASÍ COMO ENTRE LOS EGRESOS PRESUPUESTARIOS Y LOS GASTOS CONTABLES. Dentro de este punto se determina la conciliación entre los datos contables y presupuestales tanto de los ingresos como de los egresos, de conformidad con los lineamientos emitidos por el Consejo de Armonización Contable (CONAC):



GOBIERNO DEL ESTADO DE COLIMA
Sistema Integral de Contabilidad Gubernamental
CONCILIACION ENTRE LOS INGRESOS PRESUPUESTARIOS Y CONTABLES
DEL 1 DE ENERO AL 31 DE MARZO DE 2026
(Cifras en Pesos)

Clave	Descripción	Importe
1	TOTAL DE INGRESOS PRESUPUESTARIOS	6,801,413,874.27
2	MAS INGRESOS CONTABLES NO PRESUPUESTARIOS	0.00
2.1	Ingresos Financieros	0.00
2.2	Incremento por variación de inventarios	0.00
2.3	Disminución del exceso de estimaciones por pérdida o deterioro u obsolescencia	0.00
2.4	Disminución del exceso de provisiones	0.00
2.5	Otros ingresos y beneficios varios	0.00
2.6	Otros ingresos contables no presupuestarios	0.00
3	MENOS INGRESOS PRESUPUESTARIOS NO CONTABLES	0.00
3.1	Aprovechamientos patrimoniales	0.00
3.2	Ingresos derivados de financiamientos	0.00
3.3	Otros Ingresos presupuestarios no contables	0.00
4	TOTAL DE INGRESOS CONTABLES	6,801,413,874.27

Bajo protesta de decir la verdad declaramos que los estados financieros y sus notas, son razonablemente correctos y son responsabilidad del emisor.



COLIMA
Gobierno del Estado



GOBIERNO DEL ESTADO DE COLIMA
Sistema Integral de Contabilidad Gubernamental
CONCILIACION ENTRE LOS EGRESOS PRESUPUESTARIOS Y LOS GASTOS CONTABLES
DEL 1 DE ENERO AL 31 DE MARZO DE 2026
(Cifras en Pesos)

Clave	Descripción	Importe
1	TOTAL DE EGRESOS PRESUPUESTARIOS	6,065,249,403.77
2	MENOS EGRESOS PRESUPUESTARIOS NO CONTABLES	193,020,845.68
2.1	Materias Primas y Materiales de Producción y Comercialización	0.00
2.2	Materias y Suministros	0.00
2.3	Mobiliario y equipo de administración	3,128,593.86
2.4	Mobiliario y equipo educacional y recreativo	243,498.28
2.5	Equipo e instrumental médico y de laboratorio	0.00
2.6	Vehículos y equipo de transporte	763,800.00
2.7	Equipo de defensa y seguridad	0.00
2.8	Maquinaria, otros equipos y herramientas	2,484,228.44
2.9	Activos biológicos	0.00
2.10	Bienes inmuebles	0.00
2.11	Activos intangibles	0.00
2.12	Obra Pública en Bienes de Dominio Público	58,344,041.62
2.13	Obra pública en bienes propios	833,294.92
2.14	Acciones y participaciones de capital	0.00
2.15	Compra de títulos y valores	0.00
2.16	Concesión de Préstamo	0.00
2.17	Inversiones en fideicomisos, mandatos y otros análogos	0.00
2.18	Provisiones para contingencias y otras erogaciones especiales	0.00
2.19	Amortización de la deuda pública	106,494,149.46
2.20	Adeudos de ejercicios fiscales anteriores (ADEFAS)	20,729,239.10
2.21	Otros Egresos Presupuestales No Contables	0.00
3	MAS GASTOS CONTABLES NO PRESUPUESTARIOS	0.00
3.1	Estimaciones, depreciaciones, deterioros, obsolescencia y amortizaciones	0.00
3.2	Provisiones	0.00
3.3	Disminución de inventarios	0.00
3.4	Otros Gastos	0.00
3.5	Inversión Pública no capitalizable	0.00
3.6	Materiales y Suministros (Consumos)	0.00
3.7	Otros Gastos Contables No Presupuestales	0.00
4	TOTAL DE GASTOS CONTABLES	5,872,228,558.09

Bajo protesta de decir la verdad declaramos que los estados financieros y sus notas, son razonablemente correctos y son responsabilidad del emisor.

NOTAS DE MEMORIA

CUENTAS DE ORDEN CONTABLES Y PRESUPUESTARIAS

Las cuentas de orden se utilizan para registrar movimientos de valores que no afecten o modifiquen el balance del ente contable, sin embargo, su incorporación en libros es necesaria con fines de recordatorio contable, de control y en general sobre los aspectos administrativos, o bien, para consignar sus derechos o responsabilidades contingentes que puedan, o no presentarse en el futuro.

1) CUENTAS DE ORDEN CONTABLES

CONCEPTO	2026
VALORES	0.00
EMISION DE OBLIGACIONES	0.00
AVALES Y GARANTÍAS	0.00
JUICIOS	0.00
INVERSIÓN MEDIANTE PROYECTOS PARA PRESTACIÓN DE SERVICIOS (PPS) Y SIMILARES	0.00
BIENES CONCESIONADOS O EN COMODATO	0.00

2) CUENTAS DE ORDEN PRESUPUESTARIO

2.1 CUENTAS DE INGRESOS

CUENTAS DE ORDEN PRESUPUESTARIAS DE INGRESOS	
CONCEPTO	2026
LEY DE INGRESOS ESTIMADA	22,255,339,890.00
LEY DE INGRESOS POR EJECUTAR	15,828,751,208.51
MODIFICACIONES A LA LEY DE INGRESOS ESTIMADA	374,825,192.78
LEY DE INGRESOS DEVENGADA	150,940,978.23
LEY DE INGRESOS RECAUDADA	6,650,472,896.04

2.2 CUENTAS DE EGRESOS

CUENTAS DE ORDEN PRESUPUESTARIAS DE EGRESOS	
CONCEPTO	2026
PRESUPUESTO DE EGRESOS APROBADO	22,255,339,890.00
PRESUPUESTO DE EGRESOS POR EJERCER	17,053,057,862.97
MODIFICACIONES AL PRESUPUESTO DE EGRESOS APROBADO	870,280,613.46
PRESUPUESTO DE EGRESOS COMPROMETIDO	7,313,236.72
PRESUPUESTO DE EGRESOS DEVENGADO	5,204,099.37
PRESUPUESTO DE EGRESOS EJERCIDO	174,294,545.25
PRESUPUESTO DE EGRESOS PAGADO	5,885,750,759.15

Bajo protesta de decir la verdad declaramos que los estados financieros y sus notas, son razonablemente correctos y son responsabilidad del emisor.



COLIMA
Gobierno del Estado



INFORMACIÓN PRESUPUESTARIA



GOBIERNO DEL ESTADO DE COLIMA
Sistema Integral de Contabilidad Gubernamental
ESTADO ANALITICO DE INGRESOS
DEL 1 DE ENERO AL 31 DE MARZO DE 2026
 (Cifras en Pesos)

Análisis por: Clasificación por Rubro de Ingresos

Clave Presupuestaria	Descripción	Ingreso					Diferencia
		Estimado-Anual	Ampliación/Reducción-Anual	Modificado-Anual	Devengado Ene-Mar	Recaudado Ene-Mar	
Rubro	Concepto	(1)	(2)	(3=1+2)	(4)	(5)	(6=5-1)
1	IMPUESTOS	1,953,268,209.00	0.00	1,953,268,209.00	850,217,465.95	850,217,465.95	-1,103,050,743.05
2	CUOTAS Y APORTACIONES DE SEGURIDAD SOCIAL	0.00	0.00	0.00	0.00	0.00	0.00
3	CONTRIBUCIONES DE MEJORAS	0.00	0.00	0.00	0.00	0.00	0.00
4	DERECHOS	689,274,685.00	0.00	689,274,685.00	300,246,514.12	300,246,514.12	-389,028,170.88
5	PRODUCTOS	117,765,262.00	6,469,130.77	124,234,392.77	18,319,231.93	18,307,454.39	-99,457,807.61
6	APROVECHAMIENTOS	60,903,419.00	0.00	60,903,419.00	15,873,737.59	15,228,387.59	-45,675,031.41
7	INGRESOS POR VENTA DE BIENES, PRESTACIÓN DE SERVICIOS Y OTROS INGRESOS	0.00	0.00	0.00	0.00	0.00	0.00
8	PARTICIPACIONES, APORTACIONES, CONVENIOS, INCENTIVOS DERIVADOS DE LA COLABORACIÓN FISCAL Y FONDOS DISTINTOS DE APORTACIONES	17,168,824,425.00	513,771,645.34	17,682,596,070.34	4,603,533,199.77	4,574,123,349.08	-12,594,701,075.92
9	TRANSFERENCIAS, ASIGNACIONES, SUBSIDIOS Y SUBVENCIONES, Y PENSIONES Y JUBILACIONES	2,265,303,890.00	479.12	2,265,304,369.12	1,013,223,724.91	892,349,724.91	-1,372,954,165.09
10	INGRESOS DERIVADOS DE FINANCIAMIENTOS	0.00	0.00	0.00	0.00	0.00	0.00
TOTAL:		22,255,339,890.00	520,241,255.23	22,775,581,145.23	6,801,413,874.27	6,650,472,896.04	

Ingresos excedentes: -15,604,866,993.96

Análisis por: Fuente de Financiamiento

Clave Presupuestaria	Descripción	Ingreso					Diferencia
		Estimado-Anual	Ampliación/Reducción-Anual	Modificado-Anual	Devengado Ene-Mar	Recaudado Ene-Mar	
Rubro	Concepto	(1)	(2)	(3=1+2)	(4)	(5)	(6=5-1)
INGRESOS DEL PODER EJECUTIVO FEDERAL O ESTATAL Y DE LOS MUNICIPIOS		22,255,339,890.00	520,241,255.23	22,775,581,145.23	6,801,413,874.27	6,650,472,896.04	-15,604,866,993.96
1	IMPUESTOS	1,953,268,209.00	0.00	1,953,268,209.00	850,217,465.95	850,217,465.95	-1,103,050,743.05
2	CUOTAS Y APORTACIONES DE SEGURIDAD SOCIAL	0.00	0.00	0.00	0.00	0.00	0.00
3	CONTRIBUCIONES DE MEJORAS	0.00	0.00	0.00	0.00	0.00	0.00
4	DERECHOS	689,274,685.00	0.00	689,274,685.00	300,246,514.12	300,246,514.12	-389,028,170.88
5	PRODUCTOS	117,765,262.00	6,469,130.77	124,234,392.77	18,319,231.93	18,307,454.39	-99,457,807.61
6	APROVECHAMIENTOS	60,903,419.00	0.00	60,903,419.00	15,873,737.59	15,228,387.59	-45,675,031.41
8	PARTICIPACIONES, APORTACIONES, CONVENIOS, INCENTIVOS DERIVADOS DE LA COLABORACIÓN FISCAL Y FONDOS DISTINTOS DE APORTACIONES	17,168,824,425.00	513,771,645.34	17,682,596,070.34	4,603,533,199.77	4,574,123,349.08	-12,594,701,075.92
9	TRANSFERENCIAS, ASIGNACIONES, SUBSIDIOS Y	2,265,303,890.00	479.12	2,265,304,369.12	1,013,223,724.91	892,349,724.91	-1,372,954,165.09



GOBIERNO DEL ESTADO DE COLIMA
Sistema Integral de Contabilidad Gubernamental
ESTADO ANALITICO DE INGRESOS
DEL 1 DE ENERO AL 31 DE MARZO DE 2026
 (Cifras en Pesos)

Análisis por: Fuente de Financiamiento		Ingreso					Diferencia
Clave Presupuestaria	Descripción	Estimado-Anual	Ampliación/Reducción-Anual	Modificado-Anual	Devengado Ene-Mar	Recaudado Ene-Mar	
Rubro	Concepto	(1)	(2)	(3=1+2)	(4)	(5)	(6=5-1)
SUBVENCIONES, Y PENSIONES Y JUBILACIONES							
INGRESOS DE LOS ENTES PÚBLICOS DE LOS PODERES LEGISLATIVO Y JUDICIAL, DE LOS ÓRGANOS AUTÓNOMOS Y DEL SECTOR PARAESTATAL O PARAMUNICIPAL, ASÍ COMO DE LAS EMPRESAS PRODUCTIVAS DEL ESTADO		0.00	0.00	0.00	0.00	0.00	0.00
2	CUOTAS Y APORTACIONES DE SEGURIDAD SOCIAL	0.00	0.00	0.00	0.00	0.00	0.00
5	PRODUCTOS	0.00	0.00	0.00	0.00	0.00	0.00
7	INGRESOS POR VENTA DE BIENES, PRESTACIÓN DE SERVICIOS Y OTROS INGRESOS	0.00	0.00	0.00	0.00	0.00	0.00
9	TRANSFERENCIAS, ASIGNACIONES, SUBSIDIOS Y SUBVENCIONES, Y PENSIONES Y JUBILACIONES	0.00	0.00	0.00	0.00	0.00	0.00
INGRESOS DERIVADOS DE FINANCIAMIENTOS		0.00	0.00	0.00	0.00	0.00	0.00
10	INGRESOS DERIVADOS DE FINANCIAMIENTOS	0.00	0.00	0.00	0.00	0.00	0.00
TOTAL:		22,255,339,890.00	520,241,255.23	22,775,581,145.23	6,801,413,874.27	6,650,472,896.04	
Ingresos excedentes:							-15,604,866,993.96

1.- Incluye intereses que generan las cuentas bancarias del Poder Ejecutivo de la Federación, de las Entidades Federativas, así como de los Municipios.
 2.- Incluye donativos en efectivo del Poder Ejecutivo, entre otros aprovechamientos.
 3.- Otros Ingresos se refiere a los ingresos propios obtenidos por los Poderes Legislativo y Judicial, los Órganos Autónomos y las Entidades de la Administración Pública Paraestatal y Paramunicipal, por sus actividades diversas no inherentes a su operación que generan recursos y que no sean ingresos por venta de bienes o prestación de servicios, tales como donativos en efectivo, entre otros.



GOBIERNO DEL ESTADO DE COLIMA
Sistema Integral de Contabilidad Gubernamental
ESTADO ANALÍTICO DEL EJERCICIO DEL PRESUPUESTO DE EGRESOS
DEL 1 DE ENERO AL 31 DE MARZO DE 2026
(Cifras en Pesos)

Análisis por: Clasificación Administrativa

Clave Presupuestaria	Descripción	Egresos					
		Apr-Anual	AyR-Anual	PrM-Anual	Dev Ene-Mar	Pag Ene-Mar	SEje
SP-SF-SE-SSE-CE-EP	Concepto	(1)	(2)	(3=1+2)	(4)	(5)	(6=3-4)
2	SECTOR PUBLICO DE LAS ENTIDADES FEDERATIVAS	22,255,339,890.00	1,018,299,059.49	23,273,638,949.49	6,065,249,403.77	5,885,750,759.15	17,208,389,545.72
2 1	SECTOR PUBLICO NO FINANCIERO	22,255,339,890.00	1,018,299,059.49	23,273,638,949.49	6,065,249,403.77	5,885,750,759.15	17,208,389,545.72
2 1 1	GOBIERNO GENERAL ESTATAL O DEL DISTRITO FEDERAL	22,255,339,890.00	1,018,299,059.49	23,273,638,949.49	6,065,249,403.77	5,885,750,759.15	17,208,389,545.72
2 1 1 1	GOBIERNO ESTATAL O DEL DISTRITO FEDERAL	18,209,859,712.00	1,000,853,483.99	19,210,713,195.99	4,977,997,891.32	4,897,638,467.06	14,232,715,304.67
2 1 1 1 1	PODER EJECUTIVO	17,043,757,345.00	945,533,182.82	17,989,290,527.82	4,619,800,791.99	4,549,194,823.23	13,369,489,735.83
2 1 1 1 1 01	OFICINA DE LA GUBERNATURA	96,652,481.00	-72,815.29	96,579,665.71	18,897,291.37	17,093,946.79	77,682,374.34
2 1 1 1 1 02	SECRETARÍA GENERAL DE GOBIERNO	621,693,127.00	31,579,898.96	653,273,025.96	42,142,394.87	38,644,555.29	611,130,631.09
2 1 1 1 1 03	SECRETARÍA DE PLANEACIÓN, FINANZAS Y ADMINISTRACIÓN	520,453,532.00	158,302,893.26	678,756,425.26	218,352,463.30	215,672,202.57	460,403,961.96
2 1 1 1 1 04	SECRETARÍA DE BIENESTAR, INCLUSIÓN SOCIAL Y MUJERES	512,816,991.00	55,525.30	512,872,516.30	40,523,396.06	33,999,282.59	472,349,120.24
2 1 1 1 1 05	SECRETARÍA DE INFRAESTRUCTURA, DESARROLLO URBANO Y MOVILIDAD	486,250,051.00	458,649,039.08	944,899,090.08	105,736,410.50	103,374,685.98	839,162,679.58
2 1 1 1 1 06	SECRETARÍA DE EDUCACIÓN Y CULTURA	6,524,328,034.00	92,166,965.02	6,616,494,999.02	1,658,088,439.65	1,644,472,093.71	4,958,406,559.37
2 1 1 1 1 07	SECRETARÍA DE SALUD	1,016,632,661.00	440,497,044.46	1,457,129,705.46	390,657,342.10	369,448,841.54	1,066,472,363.36
2 1 1 1 1 08	SECRETARÍA DE DESARROLLO ECONÓMICO	300,599,936.00	2,901,807.45	303,501,743.45	49,368,209.82	45,690,109.94	254,133,533.63
2 1 1 1 1 09	CONTRALORÍA GENERAL DEL ESTADO	36,433,584.00	9,956.15	36,443,540.15	7,108,565.76	7,026,295.36	29,334,974.39
2 1 1 1 1 10	SECRETARÍA DE SEGURIDAD PÚBLICA	806,489,858.00	-15,754,718.72	790,735,139.28	163,699,548.42	151,948,289.57	627,035,590.86
2 1 1 1 1 11	CONSEJERÍA JURÍDICA DEL PODER EJECUTIVO	36,835,789.00	46,475.88	36,882,264.88	8,198,403.81	8,004,736.20	28,683,861.07
2 1 1 1 1 12	TRANSFERENCIAS ASIGNACIONES, SUBSIDIOS Y OTRAS AYUDAS	1,841,427,926.00	-245,009,588.73	1,596,418,337.27	845,804,180.35	842,595,637.71	750,614,156.92
2 1 1 1 1 13	PARTICIPACIONES Y APORTACIONES	3,624,645,934.00	0.00	3,624,645,934.00	869,422,482.52	869,422,482.52	2,755,223,451.48
2 1 1 1 1 14	EROGACIONES EXTRAORDINARIAS	1,800,000.00	0.00	1,800,000.00	0.00	0.00	1,800,000.00
2 1 1 1 1 15	CANCELACIÓN PASIVOS	157,361,143.00	-2,839,300.00	154,521,843.00	20,729,239.10	20,729,239.10	133,792,603.90
2 1 1 1 1 16	DEUDA PÚBLICA	459,336,298.00	25,000,000.00	484,336,298.00	181,072,424.36	181,072,424.36	303,263,873.64
2 1 1 1 2	PODER LEGISLATIVO	129,250,000.00	0.00	129,250,000.00	31,049,904.00	31,049,904.00	98,200,096.00
2 1 1 1 2 01	H. CONGRESO DEL ESTADO DE COLIMA	129,250,000.00	0.00	129,250,000.00	31,049,904.00	31,049,904.00	98,200,096.00
2 1 1 1 3	PODER JUDICIAL	312,975,404.00	5,180,207.21	318,155,611.21	112,092,242.85	112,092,242.85	206,063,368.36
2 1 1 1 3 01	PODER JUDICIAL DEL ESTADO DE COLIMA	312,975,404.00	5,180,207.21	318,155,611.21	112,092,242.85	112,092,242.85	206,063,368.36
2 1 1 1 4	ORGANOS AUTÓNOMOS	723,876,963.00	50,140,093.96	774,017,056.96	215,054,952.48	205,301,496.98	558,962,104.48
2 1 1 1 4 01	COMISIÓN DE DERECHOS HUMANOS DEL ESTADO DE COLIMA	15,849,273.00	0.00	15,849,273.00	4,207,359.00	4,207,359.00	11,641,914.00
2 1 1 1 4 02	FISCALÍA GENERAL DEL ESTADO DE COLIMA	540,605,268.00	48,190,093.96	588,795,361.96	165,288,637.48	157,135,181.98	423,506,724.48
2 1 1 1 4 03	INSTITUTO ELECTORAL DEL ESTADO	66,135,092.00	0.00	66,135,092.00	16,567,896.00	16,567,896.00	49,567,196.00
2 1 1 1 4 05	ÓRGANO SUPERIOR DE AUDITORÍA Y	46,420,000.00	1,350,000.00	47,770,000.00	14,454,876.00	13,454,876.00	33,315,124.00



GOBIERNO DEL ESTADO DE COLIMA
Sistema Integral de Contabilidad Gubernamental
ESTADO ANALÍTICO DEL EJERCICIO DEL PRESUPUESTO DE EGRESOS
DEL 1 DE ENERO AL 31 DE MARZO DE 2026
 (Cifras en Pesos)

Análisis por: Clasificación Administrativa

Clave Presupuestaria	Descripción	Egresos						SEje
		Apr-Anual	AyR-Anual	PrM-Anual	Dev Ene-Mar	Pag Ene-Mar		
SP-SF-SE-SSE-CE-EP	Concepto	(1)	(2)	(3=1+2)	(4)	(5)	(6=3-4)	
FISCALIZACIÓN GUBERNAMENTAL DEL ESTADO								
2 1 1 1 4 06	TRIBUNAL ELECTORAL DEL ESTADO	13,988,606.00	0.00	13,988,606.00	3,497,151.00	3,497,151.00	10,491,455.00	
2 1 1 1 4 07	TRIBUNAL DE ARBITRAJE Y ESCALAFÓN	11,355,404.00	0.00	11,355,404.00	3,058,202.00	3,058,202.00	8,297,202.00	
2 1 1 1 4 08	TRIBUNAL DE JUSTICIA ADMINISTRATIVA DEL ESTADO DE COLIMA	29,523,320.00	600,000.00	30,123,320.00	7,980,831.00	7,380,831.00	22,142,489.00	
2 1 1 2	ENTIDADES PARAESTATALES Y FIDEICOMISOS NO EMPRESARIALES Y NO FINANCIEROS	3,616,691,858.00	17,445,575.50	3,634,137,433.50	1,012,454,923.25	988,112,292.09	2,621,682,510.25	
2 1 1 2 1	ENTIDADES PARAESTATALES	3,614,261,858.00	17,200,095.50	3,631,461,953.50	1,012,338,781.36	988,044,400.40	2,619,123,172.14	
2 1 1 2 1 06	SISTEMA PARA EL DESARROLLO INTEGRAL DE LA FAMILIA DEL ESTADO DE COLIMA	466,865,159.00	2,277,802.00	469,142,961.00	130,483,645.25	112,013,123.20	338,659,315.75	
2 1 1 2 1 07	INSTITUTO COLIMENSE DEL DEPORTE	80,848,486.00	0.00	80,848,486.00	19,706,469.55	19,316,513.69	61,142,016.45	
2 1 1 2 1 08	CONSEJO DE PARTICIPACIÓN SOCIAL DEL ESTADO DE COLIMA	500,000.00	0.00	500,000.00	153,910.00	51,330.00	346,090.00	
2 1 1 2 1 09	INSTITUTO PARA LA ATENCIÓN DE LOS ADULTOS MAYORES	8,003,842.00	0.00	8,003,842.00	1,728,723.05	1,244,576.56	6,275,118.95	
2 1 1 2 1 10	INSTITUTO COLIMENSE DE LA INFRAESTRUCTURA FÍSICA EDUCATIVA	17,164,524.00	1,595,484.20	18,760,008.20	4,032,184.06	3,408,290.96	14,727,824.14	
2 1 1 2 1 11	JUNTA DE ASISTENCIA PRIVADA	2,700,000.00	0.00	2,700,000.00	627,788.00	627,788.00	2,072,212.00	
2 1 1 2 1 12	UNIVERSIDAD TECNOLÓGICA DE MANZANILLO	63,480,573.00	-6,896,992.00	56,583,581.00	19,316,572.50	19,316,572.50	37,267,008.50	
2 1 1 2 1 13	INSTITUTO COLIMENSE DE RADIO Y TELEVISIÓN	33,512,112.00	0.00	33,512,112.00	6,640,206.57	6,238,103.24	26,871,905.43	
2 1 1 2 1 14	CENTRO DE CONCILIACIÓN LABORAL DEL ESTADO DE COLIMA	10,400,000.00	0.00	10,400,000.00	2,350,351.00	2,350,351.00	8,049,649.00	
2 1 1 2 1 15	CONSEJO ESTATAL PARA LA PREVENCIÓN DE LA VIOLENCIA FAMILIAR	5,522,019.00	0.00	5,522,019.00	906,414.18	639,483.70	4,615,604.82	
2 1 1 2 1 16	INSTITUTO COLIMENSE PARA LA DISCAPACIDAD	4,885,869.00	0.00	4,885,869.00	811,569.50	811,569.50	4,074,299.50	
2 1 1 2 1 17	COMISIÓN ESTATAL DEL AGUA DE COLIMA	14,418,506.00	2,304,887.52	16,723,393.52	3,352,606.25	3,194,844.12	13,370,787.27	
2 1 1 2 1 18	INSTITUTO COLIMENSE DE LAS MUJERES	48,789,002.00	1,468,000.00	50,257,002.00	8,091,137.58	7,889,829.24	42,165,864.42	
2 1 1 2 1 19	COLEGIO DE EDUCACIÓN PROFESIONAL TÉCNICA DEL ESTADO DE COLIMA	2,360,455.00	0.00	2,360,455.00	590,112.00	590,112.00	1,770,343.00	
2 1 1 2 1 20	COMISIÓN ESTATAL DE CONCILIACIÓN Y ARBITRAJE MÉDICO DE COLIMA	1,351,412.00	0.00	1,351,412.00	317,975.52	241,777.39	1,033,436.48	
2 1 1 2 1 22	INSTITUTO COLIMENSE PARA LA SOCIEDAD DE LA INFORMACIÓN Y EL CONOCIMIENTO	8,722,502.00	0.00	8,722,502.00	1,763,253.86	1,438,237.82	6,959,248.14	
2 1 1 2 1 23	INSTITUTO PARA EL MEDIO AMBIENTE Y DESARROLLO SUSTENTABLE	115,988,376.00	0.00	115,988,376.00	14,084,238.55	13,936,706.91	101,904,137.45	



GOBIERNO DEL ESTADO DE COLIMA
Sistema Integral de Contabilidad Gubernamental
ESTADO ANALÍTICO DEL EJERCICIO DEL PRESUPUESTO DE EGRESOS
DEL 1 DE ENERO AL 31 DE MARZO DE 2026
 (Cifras en Pesos)

Análisis por: Clasificación Administrativa

Clave Presupuestaria	Descripción	Egresos						SEje
		Apr-Anual	AyR-Anual	PrM-Anual	Dev Ene-Mar	Pag Ene-Mar		
SP-SF-SE-SSE-CE-EP	Concepto	(1)	(2)	(3=1+2)	(4)	(5)	(6=3-4)	
2 1 1 2 1 24	INSTITUTO PARA EL REGISTRO DEL TERRITORIO DEL ESTADO DE COLIMA	44,481,795.00	0.00	44,481,795.00	9,157,111.44	8,505,032.29	35,324,683.56	
2 1 1 2 1 27	COLEGIO DE EDUCACIÓN PROFESIONAL TÉCNICA (TECOMÁN)	4,222,026.00	0.00	4,222,026.00	1,055,502.00	1,055,502.00	3,166,524.00	
2 1 1 2 1 31	SECRETARÍA EJECUTIVA DEL SISTEMA ANTICORRUPCIÓN DEL ESTADO DE COLIMA	2,000,000.00	0.00	2,000,000.00	500,001.00	166,667.00	1,499,999.00	
2 1 1 2 1 32	ÓRGANO DE GESTIÓN Y CONTROL DEL PATRIMONIO INMOBILIARIO DEL ESTADO DE COLIMA	1,000,000.00	0.00	1,000,000.00	250,000.00	0.00	750,000.00	
2 1 1 2 1 33	UNIVERSIDAD DE COLIMA	2,603,962,334.00	17,052,962.78	2,621,015,296.78	768,780,958.60	768,780,858.60	1,852,234,338.18	
2 1 1 2 1 34	PROCURADURÍA DE PROTECCIÓN DE NIÑAS, NIÑOS Y ADOLESCENTES (PPNNA)	18,776,268.00	0.00	18,776,268.00	4,342,476.76	3,172,777.77	14,433,791.24	
2 1 1 2 1 35	INSTITUTO ESTATAL DE EDUCACIÓN PARA ADULTOS (IEEA)	7,085,750.00	-602,049.00	6,483,701.00	1,616,986.00	1,616,986.00	4,866,715.00	
2 1 1 2 1 36	UNIDAD ESTATAL DE PROTECCIÓN CIVIL	28,050,476.00	0.00	28,050,476.00	5,934,192.14	5,692,970.91	22,116,283.86	
2 1 1 2 1 37	UNIVERSIDAD INTERCULTURAL DE COLIMA	19,170,372.00	0.00	19,170,372.00	5,744,396.00	5,744,396.00	13,425,976.00	
2 1 1 2 2	FIDEICOMISOS PUBLICOS	2,430,000.00	245,480.00	2,675,480.00	116,141.89	67,891.69	2,559,338.11	
2 1 1 2 2 04	FIDEICOMISO 2112337. BANCO SANTANDER MÉXICO S.A.	1,100,000.00	0.00	1,100,000.00	0.00	0.00	1,100,000.00	
2 1 1 2 2 05	FIDEICOMISO 790.BANCO INVEX S.A.	1,150,000.00	0.00	1,150,000.00	0.00	0.00	1,150,000.00	
2 1 1 2 2 07	FIDEICOMISO 34549. BANCO DEL BAJÍO, S.A.	180,000.00	0.00	180,000.00	38,891.69	38,891.69	141,108.31	
2 1 1 2 2 08	FIDEICOMISO 41025. BANCO DEL BAJÍO, S. A.	0.00	141,080.00	141,080.00	48,250.20	0.00	92,829.80	
2 1 1 2 2 09	MANDATO 41032. BANCO DEL BAJÍO, S.A.	0.00	104,400.00	104,400.00	29,000.00	29,000.00	75,400.00	
2 1 1 3	INSTITUCIONES PÚBLICAS DE SEGURIDAD SOCIAL	428,788,320.00	0.00	428,788,320.00	74,796,589.20	0.00	353,991,730.80	
2 1 1 3 1	INSTITUCIONES PÚBLICAS DE SEGURIDAD SOCIAL	428,788,320.00	0.00	428,788,320.00	74,796,589.20	0.00	353,991,730.80	
2 1 1 3 1 02	APORTACIONES DIFERENCIADAS DEL PODER EJECUTIVO EST	428,588,320.00	0.00	428,588,320.00	74,796,589.20	0.00	353,791,730.80	
2 1 1 3 1 03	APORTACIONES EXTRAORDINARIAS AL INSTITUTO DE PENSI	200,000.00	0.00	200,000.00	0.00	0.00	200,000.00	
TOTAL DEL EGRESO:		22,255,339,890.00	1,018,299,059.49	23,273,638,949.49	6,065,249,403.77	5,885,750,759.15	17,208,389,545.72	



GOBIERNO DEL ESTADO DE COLIMA
Sistema Integral de Contabilidad Gubernamental
ESTADO ANALÍTICO DEL EJERCICIO DEL PRESUPUESTO DE EGRESOS
DEL 1 DE ENERO AL 31 DE MARZO DE 2026
(Cifras en Pesos)

Análisis por: Clasificación Económica

Clave Presupuestaria Descripción		Egresos					SEje
		Apr-Anual	AyR-Anual	PrM-Anual	Dev Ene-Mar	Pag Ene-Mar	
TG	Concepto	(1)	(2)	(3=1+2)	(4)	(5)	(6=3-4)
1	GASTO CORRIENTE	16,231,484,527.00	860,519,140.83	17,092,003,667.83	4,617,642,083.85	4,442,074,173.05	12,474,361,583.98
2	GASTO DE CAPITAL	480,476,728.00	420,866,583.39	901,343,311.39	77,449,661.59	75,568,960.41	823,893,649.80
3	AMORTIZACIÓN DE LA DEUDA Y DISMINUCIÓN DE PASIVOS	616,697,441.00	22,160,700.00	638,858,141.00	201,801,663.46	201,801,663.46	437,056,477.54
4	PENSIONES Y JUBILACIONES	1,302,035,260.00	-285,247,364.73	1,016,787,895.27	298,933,512.35	296,883,479.71	717,854,382.92
5	PARTICIPACIONES	3,624,645,934.00	0.00	3,624,645,934.00	869,422,482.52	869,422,482.52	2,755,223,451.48
TOTAL DEL EGRESO:		22,255,339,890.00	1,018,299,059.49	23,273,638,949.49	6,065,249,403.77	5,885,750,759.15	17,208,389,545.72



GOBIERNO DEL ESTADO DE COLIMA
Sistema Integral de Contabilidad Gubernamental
ESTADO ANALÍTICO DEL EJERCICIO DEL PRESUPUESTO DE EGRESOS
DEL 1 DE ENERO AL 31 DE MARZO DE 2026
 (Cifras en Pesos)

Análisis por: Clasificador por Objeto del Gasto

Clave Presupuestaria	Descripción	Egresos						SEje
		Apr-Anual	AyR-Anual	PrM-Anual	Dev Ene-Mar	Pag Ene-Mar		
Cap-Con-PGen-PEsp	Concepto	(1)	(2)	(3=1+2)	(4)	(5)	(6=3-4)	
1 0 0 0	SERVICIOS PERSONALES	2,691,148,089.00	-101,130,723.37	2,590,017,365.63	548,705,488.83	538,637,241.70	2,041,311,876.80	
1 1 0 0	REMUNERACIONES AL PERSONAL DE CARÁCTER PERMANENTE	1,088,746,164.00	-31,458,093.39	1,057,288,070.61	250,341,913.49	250,341,913.49	806,946,157.12	
1 1 1 0	DIETAS	0.00	0.00	0.00	0.00	0.00	0.00	
1 1 1 1	DIETAS	0.00	0.00	0.00	0.00	0.00	0.00	
1 1 2 0	HABERES	0.00	0.00	0.00	0.00	0.00	0.00	
1 1 2 1	HABERES	0.00	0.00	0.00	0.00	0.00	0.00	
1 1 3 0	SUELDOS BASE AL PERSONAL PERMANENTE	1,088,746,164.00	-31,458,093.39	1,057,288,070.61	250,341,913.49	250,341,913.49	806,946,157.12	
1 1 3 1	SUELDOS	653,855,880.00	-29,971,890.68	623,883,989.32	147,038,579.86	147,038,579.86	476,845,409.46	
1 1 3 2	SOBRESUELDOS	434,890,284.00	-1,486,202.71	433,404,081.29	103,303,333.63	103,303,333.63	330,100,747.66	
1 1 3 3	RETROACTIVO	0.00	0.00	0.00	0.00	0.00	0.00	
1 1 4 0	REMUNERACIONES POR ADSCRIPCIÓN LABORAL EN EL EXTRANJERO	0.00	0.00	0.00	0.00	0.00	0.00	
1 1 4 1	REMUNERACIONES POR ADSCRIPCIÓN LABORAL EN EL EXTRANJERO	0.00	0.00	0.00	0.00	0.00	0.00	
1 2 0 0	REMUNERACIONES AL PERSONAL DE CARÁCTER TRANSITORIO	52,430,057.00	-2,271,806.85	50,158,250.15	9,883,032.07	9,883,032.07	40,275,218.08	
1 2 1 0	HONORARIOS ASIMILABLES A SALARIOS	7,086,553.00	0.00	7,086,553.00	0.00	0.00	7,086,553.00	
1 2 1 1	HONORARIOS	7,086,553.00	0.00	7,086,553.00	0.00	0.00	7,086,553.00	
1 2 1 2	HONORARIOS ASIMILADOS A SALARIOS	0.00	0.00	0.00	0.00	0.00	0.00	
1 2 2 0	SUELDOS BASE AL PERSONAL EVENTUAL	45,343,504.00	-2,271,806.85	43,071,697.15	9,883,032.07	9,883,032.07	33,188,665.08	
1 2 2 1	SUELDOS AL PERSONAL EVENTUAL	17,997,972.00	-4,322.88	17,993,649.12	4,657,868.82	4,657,868.82	13,335,780.30	
1 2 2 2	SOBRESUELDOS AL PERSONAL EVENTUAL	13,377,204.00	4,124.75	13,381,328.75	3,477,614.51	3,477,614.51	9,903,714.24	
1 2 2 3	PAGO DE SUPLENCIAS BUROCRACIA	3,513,316.00	-2,303,873.00	1,209,443.00	0.00	0.00	1,209,443.00	
1 2 2 4	PAGO DE SUPLENCIAS MAGISTERIO	3,999,996.00	0.00	3,999,996.00	0.00	0.00	3,999,996.00	
1 2 2 5	ASIGNACIÓN DE APOYO A LA DOCENCIA	6,455,016.00	32,264.28	6,487,280.28	1,747,548.74	1,747,548.74	4,739,731.54	
1 2 3 0	RETRIBUCIONES POR SERVICIOS DE CARÁCTER SOCIAL	0.00	0.00	0.00	0.00	0.00	0.00	
1 2 3 1	RETRIBUCIONES POR SERVICIOS DE CARÁCTER SOCIAL	0.00	0.00	0.00	0.00	0.00	0.00	
1 2 4 0	RETRIBUCIÓN A LOS REPRESENTANTES DE LOS TRABAJADORES Y DE LOS PATRONES EN LA JUNTA DE	0.00	0.00	0.00	0.00	0.00	0.00	



GOBIERNO DEL ESTADO DE COLIMA
Sistema Integral de Contabilidad Gubernamental
ESTADO ANALÍTICO DEL EJERCICIO DEL PRESUPUESTO DE EGRESOS
DEL 1 DE ENERO AL 31 DE MARZO DE 2026
 (Cifras en Pesos)

Análisis por: Clasificador por Objeto del Gasto

Clave Presupuestaria	Descripción	Egresos						SEje
		Apr-Anual	AyR-Anual	PrM-Anual	Dev Ene-Mar	Pag Ene-Mar		
Cap-Con-PGen-PEsp	Concepto	(1)	(2)	(3=1+2)	(4)	(5)	(6=3-4)	
	CONCILIACIÓN Y ARBITRAJE							
1 2 4 1	RETRIBUCIÓN A LOS REPRESENTANTES DE LOS TRABAJADORES Y DE LOS PATRONES EN LA JUNTA DE CONCILIACIÓN Y ARBITRAJE	0.00	0.00	0.00	0.00	0.00	0.00	
1 3 0 0	REMUNERACIONES ADICIONALES Y ESPECIALES	495,558,225.00	-37,938,924.71	457,619,300.29	48,835,291.62	48,550,529.72	408,784,008.67	
1 3 1 0	PRIMAS POR AÑOS DE SERVICIOS EFECTIVOS PRESTADOS	121,665,636.00	-7,182,821.04	114,482,814.96	24,742,999.33	24,458,237.43	89,739,815.63	
1 3 1 1	QUINQUENIO	89,902,500.00	-957,188.11	88,945,311.89	23,518,095.65	23,518,095.65	65,427,216.24	
1 3 1 2	PAGO POR ANTIGÜEDAD	0.00	0.00	0.00	0.00	0.00	0.00	
1 3 1 3	ESTÍMULO ANTIGÜEDAD	27,388,116.00	-6,445,802.00	20,942,314.00	53,890.61	53,890.61	20,888,423.39	
1 3 1 5	GRATIFICACIÓN POR RETIRO	4,375,020.00	220,169.07	4,595,189.07	1,171,013.07	886,251.17	3,424,176.00	
1 3 2 0	PRIMAS DE VACACIONES, DOMINICAL Y GRATIFICACIÓN DE FIN DE AÑO	248,407,855.00	-9,966,615.02	238,441,239.98	4,666,106.97	4,666,106.97	233,775,133.01	
1 3 2 1	PRIMA VACACIONAL	53,492,388.00	-1,010,793.83	52,481,594.17	4,486,284.98	4,486,284.98	47,995,309.19	
1 3 2 2	PRIMA DOMINICAL	565,104.00	-122,593.98	442,510.02	138,885.30	138,885.30	303,624.72	
1 3 2 3	AGUINALDO	188,339,955.00	-4,837,290.02	183,502,664.98	0.00	0.00	183,502,664.98	
1 3 2 4	ESTÍMULO FIN DE AÑO	6,010,408.00	-3,995,937.19	2,014,470.81	40,936.69	40,936.69	1,973,534.12	
1 3 3 0	HORAS EXTRAORDINARIAS	2,397,708.00	-2,197,899.00	199,809.00	0.00	0.00	199,809.00	
1 3 3 1	TIEMPO EXTRA	2,397,708.00	-2,197,899.00	199,809.00	0.00	0.00	199,809.00	
1 3 4 0	COMPENSACIONES	123,087,026.00	-18,591,589.65	104,495,436.35	19,426,185.32	19,426,185.32	85,069,251.03	
1 3 4 1	BONIFICACIÓN FISCAL	0.00	0.00	0.00	0.00	0.00	0.00	
1 3 4 2	COMPENSACIÓN FORTALECIMIENTO CURRICULAR	1,744,872.00	0.00	1,744,872.00	434,674.00	434,674.00	1,310,198.00	
1 3 4 3	FORTALECIMIENTO CURRICULAR	0.00	0.00	0.00	0.00	0.00	0.00	
1 3 4 4	COMPENSACIÓN BUROCRACIA	8,434,608.00	-5,371,393.33	3,063,214.67	468,958.66	468,958.66	2,594,256.01	
1 3 4 5	COMPENSACIÓN MAGISTERIO	6,776,760.00	20,693.39	6,797,453.39	1,788,071.68	1,788,071.68	5,009,381.71	
1 3 4 6	COMPENSACIÓN PROVISIONAL COMPACTABLE	42,186,888.00	56,987.86	42,243,875.86	8,359,788.30	8,359,788.30	33,884,087.56	
1 3 4 8	COMPENSACIÓN INSPECTORES DE PREESCOLAR, PRIMARIA Y SECUNDARIA	0.00	355,680.00	355,680.00	355,680.00	355,680.00	0.00	
1 3 4 9	COMPENSACIÓN CARRERA MAGISTERIAL	8,013,120.00	0.00	8,013,120.00	1,828,906.26	1,828,906.26	6,184,213.74	
1 3 4 10	COMPENSACIÓN TEMPORAL COMPACTABLE	16,983,108.00	-9,693,997.75	7,289,110.25	1,365,466.24	1,365,466.24	5,923,644.01	
1 3 4 12	COMPENSACIÓN RIESGO PROFESIONAL	4,451,136.00	-3,972,391.00	478,745.00	0.00	0.00	478,745.00	
1 3 4 14	SERVICIOS CO-CURRICULARES	12,470,400.00	5,880.63	12,476,280.63	2,774,903.32	2,774,903.32	9,701,377.31	



GOBIERNO DEL ESTADO DE COLIMA
Sistema Integral de Contabilidad Gubernamental
ESTADO ANALÍTICO DEL EJERCICIO DEL PRESUPUESTO DE EGRESOS
DEL 1 DE ENERO AL 31 DE MARZO DE 2026
(Cifras en Pesos)

Análisis por: Clasificador por Objeto del Gasto

Clave Presupuestaria Cap-Con-PGen-PEsp	Descripción Concepto	Egresos						SEje (6=3-4)
		Apr-Anual (1)	AyR-Anual (2)	PrM-Anual (3=1+2)	Dev Ene-Mar (4)	Pag Ene-Mar (5)		
1 3 4 15	ASIGNACIÓN DOCENTE	9,636,180.00	6,950.55	9,643,130.55	2,042,679.89	2,042,679.89	7,600,450.66	
1 3 4 16	AJUSTE	0.00	0.00	0.00	0.00	0.00	0.00	
1 3 4 17	FORTALECIMIENTO A LA COMPENSACIÓN PROVISIONAL COMPACTABLE	12,389,954.00	0.00	12,389,954.00	7,056.97	7,056.97	12,382,897.03	
1 3 4 20	ASIGNACIONES DOCENTES, PEDAGÓGICAS, GENÉRICAS Y ESPECIALES	0.00	0.00	0.00	0.00	0.00	0.00	
1 3 5 0	SOBREHABERES	0.00	0.00	0.00	0.00	0.00	0.00	
1 3 5 1	SOBREHABERES	0.00	0.00	0.00	0.00	0.00	0.00	
1 3 6 0	ASIGNACIONES DE TÉCNICO, DE MANDO, POR COMISIÓN, DE VUELO Y DE TÉCNICO ESPECIAL	0.00	0.00	0.00	0.00	0.00	0.00	
1 3 6 1	ASIGNACIONES DE TÉCNICO, DE MANDO, POR COMISIÓN, DE VUELO Y DE TÉCNICO ESPECIAL	0.00	0.00	0.00	0.00	0.00	0.00	
1 3 7 0	HONORARIOS ESPECIALES	0.00	0.00	0.00	0.00	0.00	0.00	
1 3 7 1	HONORARIOS POR NOTIFICACIÓN Y VERIFICACIÓN	0.00	0.00	0.00	0.00	0.00	0.00	
1 3 8 0	PARTICIPACIONES POR VIGILANCIA EN EL CUMPLIMIENTO DE LAS LEYES Y CUSTODIA DE VALORES	0.00	0.00	0.00	0.00	0.00	0.00	
1 3 8 1	INCENTIVOS POR FISCALIZACIÓN Y VIGILANCIA DE OBLIGACIONES	0.00	0.00	0.00	0.00	0.00	0.00	
1 4 0 0	SEGURIDAD SOCIAL	200,444,772.00	-9,970,931.35	190,473,840.65	38,003,119.88	29,205,472.88	152,470,720.77	
1 4 1 0	APORTACIONES DE SEGURIDAD SOCIAL	194,392,824.00	-4,617,505.35	189,775,318.65	38,003,119.88	29,205,472.88	151,772,198.77	
1 4 1 1	APORTACIONES DE SEGURIDAD SOCIAL	194,392,824.00	-4,617,505.35	189,775,318.65	38,003,119.88	29,205,472.88	151,772,198.77	
1 4 2 0	APORTACIONES A FONDOS DE VIVIENDA	2,130,228.00	-1,885,555.00	244,673.00	0.00	0.00	244,673.00	
1 4 2 1	APORTACIONES A FONDOS DE VIVIENDA	2,130,228.00	-1,885,555.00	244,673.00	0.00	0.00	244,673.00	
1 4 3 0	APORTACIONES AL SISTEMA PARA EL RETIRO	3,349,020.00	-2,963,176.00	385,844.00	0.00	0.00	385,844.00	
1 4 3 1	APORTACIONES AL SISTEMA DE AHORRO PARA EL RETIRO	3,349,020.00	-2,963,176.00	385,844.00	0.00	0.00	385,844.00	
1 4 4 0	APORTACIONES PARA SEGUROS	572,700.00	-504,695.00	68,005.00	0.00	0.00	68,005.00	
1 4 4 1	APORTACIONES PARA SEGUROS	572,700.00	-504,695.00	68,005.00	0.00	0.00	68,005.00	
1 5 0 0	OTRAS PRESTACIONES SOCIALES Y ECONÓMICAS	636,307,279.00	-14,490,202.02	621,817,076.98	172,222,413.30	171,238,575.07	449,594,663.68	



GOBIERNO DEL ESTADO DE COLIMA
Sistema Integral de Contabilidad Gubernamental
ESTADO ANALÍTICO DEL EJERCICIO DEL PRESUPUESTO DE EGRESOS
DEL 1 DE ENERO AL 31 DE MARZO DE 2026
 (Cifras en Pesos)

Análisis por: Clasificador por Objeto del Gasto

Clave Presupuestaria	Descripción	Egresos						SEje
		Apr-Anual	AyR-Anual	PrM-Anual	Dev Ene-Mar	Pag Ene-Mar		
Cap-Con-PGen-PEsp	Concepto	(1)	(2)	(3=1+2)	(4)	(5)	(6=3-4)	
1 5 1 0	CUOTAS PARA EL FONDO DE AHORRO Y FONDO DE TRABAJO	16,716,396.00	-2,180,020.11	14,536,375.89	247,819.89	247,819.89	14,288,556.00	
1 5 1 1	APORTACIÓN DEL GOBIERNO AL FONDO DE AHORRO	16,716,396.00	-2,180,020.11	14,536,375.89	247,819.89	247,819.89	14,288,556.00	
1 5 2 0	INDEMNIZACIONES	14,400,000.00	1,507,626.77	15,907,626.77	3,171,996.94	3,171,996.94	12,735,629.83	
1 5 2 1	INDEMNIZACIONES	14,400,000.00	1,507,626.77	15,907,626.77	3,171,996.94	3,171,996.94	12,735,629.83	
1 5 2 2	INDEMNIZACIONES SEGURIDAD PÚBLICA	0.00	0.00	0.00	0.00	0.00	0.00	
1 5 3 0	PRESTACIONES Y HABERES DE RETIRO	2,047,326.00	96,800.00	2,144,126.00	928,838.23	0.00	1,215,287.77	
1 5 3 1	FONDO DE RETIRO	2,047,326.00	96,800.00	2,144,126.00	928,838.23	0.00	1,215,287.77	
1 5 4 0	PRESTACIONES CONTRACTUALES	304,699,188.00	-9,635,368.88	295,063,819.12	77,721,600.08	77,721,600.08	217,342,219.04	
1 5 4 1	APOYO MÉDICO	297,529.00	0.00	297,529.00	0.00	0.00	297,529.00	
1 5 4 2	PRIMA DE RIESGO	13,327,728.00	0.00	13,327,728.00	2,902,174.77	2,902,174.77	10,425,553.23	
1 5 4 3	PREVISIÓN SOCIAL MÚLTIPLE	40,058,940.00	-2,102,399.65	37,956,540.35	8,336,671.24	8,336,671.24	29,619,869.11	
1 5 4 4	DESPENSA	87,353,964.00	-4,687,003.44	82,666,960.56	18,492,068.49	18,492,068.49	64,174,892.07	
1 5 4 5	AYUDA PARA RENTA	39,131,472.00	-437,284.05	38,694,187.95	8,884,637.12	8,884,637.12	29,809,550.83	
1 5 4 6	AJUSTE DE CALENDARIO	16,331,483.00	332,960.03	16,664,443.03	14,085,933.98	14,085,933.98	2,578,509.05	
1 5 4 7	PRODUCTIVIDAD	91,995,780.00	-2,780,100.67	89,215,679.33	20,898,195.33	20,898,195.33	68,317,484.00	
1 5 4 8	MEDIDA PARA EL BIENESTAR	16,202,292.00	38,458.90	16,240,750.90	4,121,919.15	4,121,919.15	12,118,831.75	
1 5 5 0	APOYOS A LA CAPACITACIÓN DE LOS SERVIDORES PÚBLICOS	21,547,751.00	-469,408.98	21,078,342.02	2,504,657.74	2,504,657.74	18,573,684.28	
1 5 5 1	APOYO DE CAPACITACIÓN	1,658,816.00	0.00	1,658,816.00	0.00	0.00	1,658,816.00	
1 5 5 2	APOYO PARA DESARROLLO Y CAPACITACIÓN	456,216.00	-418,198.00	38,018.00	0.00	0.00	38,018.00	
1 5 5 3	APOYO PARA LA SUPERACIÓN ACADÉMICA	1,454,535.00	0.00	1,454,535.00	0.00	0.00	1,454,535.00	
1 5 5 4	BECAS PARA SERVIDORES PÚBLICOS	11,452,860.00	-51,506.54	11,401,353.46	1,497,601.14	1,497,601.14	9,903,752.32	
1 5 5 5	BECAS PARA HIJOS DE SERVIDORES PÚBLICOS	6,525,324.00	295.56	6,525,619.56	1,007,056.60	1,007,056.60	5,518,562.96	
1 5 9 0	OTRAS PRESTACIONES SOCIALES Y ECONÓMICAS	276,896,618.00	-3,809,830.82	273,086,787.18	87,647,500.42	87,592,500.42	185,439,286.76	
1 5 9 1	DOTACIÓN COMPLEMENTARIA	0.00	0.00	0.00	0.00	0.00	0.00	
1 5 9 3	AYUDA PARA TRANSPORTE	17,314,560.00	8,341.48	17,322,901.48	4,155,725.39	4,155,725.39	13,167,176.09	
1 5 9 5	DÍA DE REYES	752,544.00	-663,239.00	89,305.00	0.00	0.00	89,305.00	
1 5 9 6	ESTÍMULO SINDICAL	7,413,162.00	341,830.18	7,754,992.18	0.00	0.00	7,754,992.18	
1 5 9 7	AYUDA ADQUISICIÓN DE LIBROS	294,977.00	0.00	294,977.00	0.00	0.00	294,977.00	
1 5 9 8	DÍAS PERMISOS ECONÓMICOS NO	13,789,779.00	-1,223,025.00	12,566,754.00	0.00	0.00	12,566,754.00	



GOBIERNO DEL ESTADO DE COLIMA
Sistema Integral de Contabilidad Gubernamental
ESTADO ANALÍTICO DEL EJERCICIO DEL PRESUPUESTO DE EGRESOS
DEL 1 DE ENERO AL 31 DE MARZO DE 2026
(Cifras en Pesos)

Análisis por: Clasificador por Objeto del Gasto

Clave Presupuestaria Descripción Cap-Con-PGen-PEsp Concepto		Egresos						SEje
		Apr-Anual	AyR-Anual	PrM-Anual	Dev Ene-Mar	Pag Ene-Mar		
		(1)	(2)	(3=1+2)	(4)	(5)	(6=3-4)	
DISFRUTADOS								
1 5 9 10	AYUDA ADQUISICIÓN DE LENTES	2,059,124.00	-628,281.34	1,430,842.66	124,910.93	124,910.93	1,305,931.73	
1 5 9 11	AYUDA PARA GASTOS ESCOLARES	10,546,060.00	-33,674.16	10,512,385.84	0.00	0.00	10,512,385.84	
1 5 9 12	ADQUISICIÓN APARATOS ORTOPÉDICOS, AUDITIVOS Y/O SILLAS Y PRÓTESIS	100,008.00	0.00	100,008.00	0.00	0.00	100,008.00	
1 5 9 13	DÍAS DE DESCANSO OBLIGATORIO	681,198.00	0.00	681,198.00	0.00	0.00	681,198.00	
1 5 9 14	SERVICIO DE GUARDERÍA	0.00	0.00	0.00	0.00	0.00	0.00	
1 5 9 15	ASIGNACIÓN DE ACTIVIDADES CULTURALES	691,485.00	0.00	691,485.00	0.00	0.00	691,485.00	
1 5 9 16	DÍA SOCIAL DEL MAESTRO	31,277,307.00	0.00	31,277,307.00	0.00	0.00	31,277,307.00	
1 5 9 17	ESTÍMULO ESPECIAL	4,795,593.00	9,268.78	4,804,861.78	2,658,377.68	2,658,377.68	2,146,484.10	
1 5 9 18	DÍA SOCIAL DEL BURÓCRATA	20,592,113.00	0.00	20,592,113.00	0.00	0.00	20,592,113.00	
1 5 9 19	APOYO PARA COMPRA DE JUGUETES	6,981,318.00	-14,906.90	6,966,411.10	2,000.00	2,000.00	6,964,411.10	
1 5 9 20	DÍA SOCIAL DEL PADRE	1,263,547.00	0.00	1,263,547.00	0.00	0.00	1,263,547.00	
1 5 9 21	DÍA SOCIAL DE LA SECRETARIA	62,241.00	0.00	62,241.00	0.00	0.00	62,241.00	
1 5 9 22	ESTANDARIZACIÓN	0.00	0.00	0.00	0.00	0.00	0.00	
1 5 9 23	NIVELACIÓN	10,215,468.00	-11,396.43	10,204,071.57	2,674,174.25	2,674,174.25	7,529,897.32	
1 5 9 24	ASIGNACIÓN ESPECÍFICA	12,828.00	0.00	12,828.00	1,991.46	1,991.46	10,836.54	
1 5 9 25	MATERIAL DIDÁCTICO	10,771,560.00	8,736.26	10,780,296.26	2,259,583.15	2,259,583.15	8,520,713.11	
1 5 9 26	CANASTA BÁSICA	73,760,514.00	-335,678.38	73,424,835.62	69,715,774.12	69,715,774.12	3,709,061.50	
1 5 9 27	DÍA SOCIAL DE LAS MADRES	3,229,232.00	-744,209.41	2,485,022.59	0.00	0.00	2,485,022.59	
1 5 9 28	CANASTILLA MATERNAL	0.00	0.00	0.00	0.00	0.00	0.00	
1 5 9 29	AYUDA SERVICIOS A LA DOCENCIA	1,470,852.00	4,595.48	1,475,447.48	380,456.97	380,456.97	1,094,990.51	
1 5 9 30	AYUDA DE APOYO Y ASISTENCIA	716,628.00	2,260.09	718,888.09	188,750.20	188,750.20	530,137.89	
1 5 9 32	APOYO PARA IMPRESIÓN DE TESIS	185,016.00	-115,096.00	69,920.00	0.00	0.00	69,920.00	
1 5 9 33	ESTÍMULO PARA LA FERIA	5,430,958.00	0.00	5,430,958.00	0.00	0.00	5,430,958.00	
1 5 9 34	DÍA DEL TRABAJADOR	677,832.00	-597,362.00	80,470.00	0.00	0.00	80,470.00	
1 5 9 35	APOYO DESPENSA NAVIDEÑA	188,551.00	0.00	188,551.00	0.00	0.00	188,551.00	
1 5 9 36	APOYO ECONÓMICO	0.00	0.00	0.00	0.00	0.00	0.00	
1 5 9 39	ESTÍMULO POLICÍA EJEMPLAR	8,243,400.00	0.00	8,243,400.00	0.00	0.00	8,243,400.00	
1 5 9 40	ESTÍMULO POR CUMPLEAÑOS	3,712,131.00	10,967.20	3,723,098.20	970,950.40	970,950.40	2,752,147.80	
1 5 9 41	DÍA DEL POLICÍA	2,169,044.00	0.00	2,169,044.00	0.00	0.00	2,169,044.00	
1 5 9 42	ESTÍMULO SINDICATO NACIONAL DE TRABAJADORES DE LA EDUCACIÓN	6,053,292.00	5,570.00	6,058,862.00	1,143,832.99	1,143,832.99	4,915,029.01	
1 5 9 50	PAGO DE SEGURO DE VIDA	15,505,020.00	0.00	15,505,020.00	55,000.00	0.00	15,450,020.00	
1 5 9 52	KIT INCENTIVOS POR RESULTADOS	2,513,988.00	0.00	2,513,988.00	628,497.30	628,497.30	1,885,490.70	



GOBIERNO DEL ESTADO DE COLIMA
Sistema Integral de Contabilidad Gubernamental
ESTADO ANALÍTICO DEL EJERCICIO DEL PRESUPUESTO DE EGRESOS
DEL 1 DE ENERO AL 31 DE MARZO DE 2026
 (Cifras en Pesos)

Análisis por: Clasificador por Objeto del Gasto

Clave Presupuestaria	Descripción	Egresos						SEje
		Apr-Anual	AyR-Anual	PrM-Anual	Dev Ene-Mar	Pag Ene-Mar		
Cap-Con-PGen-PEsp	Concepto	(1)	(2)	(3=1+2)	(4)	(5)	(6=3-4)	
	DESTACADOS							
1 5 9 53	IDÓNEOS EN LOS CONCURSOS DE OPOSICIÓN	0.00	0.00	0.00	0.00	0.00	0.00	
1 5 9 54	NIVELACIÓN COMPLEMENTARIA	13,425,288.00	165,468.33	13,590,756.33	2,687,475.58	2,687,475.58	10,903,280.75	
1 6 0 0	PREVISIONES	89,120,232.00	-103,811.84	89,016,420.16	0.00	0.00	89,016,420.16	
1 6 1 0	PREVISIONES DE CARÁCTER LABORAL, ECONÓMICA Y DE SEGURIDAD SOCIAL	89,120,232.00	-103,811.84	89,016,420.16	0.00	0.00	89,016,420.16	
1 6 1 1	PREVISIONES SALARIALES Y ECONÓMICAS	89,120,232.00	-103,811.84	89,016,420.16	0.00	0.00	89,016,420.16	
1 7 0 0	PAGO DE ESTÍMULOS A SERVIDORES PÚBLICOS	128,541,360.00	-4,896,953.21	123,644,406.79	29,419,718.47	29,417,718.47	94,224,688.32	
1 7 1 0	ESTÍMULOS	128,541,360.00	-4,896,953.21	123,644,406.79	29,419,718.47	29,417,718.47	94,224,688.32	
1 7 1 1	INCENTIVOS POR GASTOS DE EJECUCIÓN	0.00	0.00	0.00	0.00	0.00	0.00	
1 7 1 3	LICENCIATURA	4,159,752.00	1,305.24	4,161,057.24	1,056,817.50	1,056,817.50	3,104,239.74	
1 7 1 5	ESPECIALIDAD	0.00	379.83	379.83	329.58	329.58	50.25	
1 7 1 6	MAESTRÍA	501,096.00	4,568.34	505,664.34	131,659.74	131,659.74	374,004.60	
1 7 1 7	ESTÍMULO PERSONAL	67,710,608.00	-1,013,517.00	66,697,091.00	16,926,695.91	16,924,695.91	49,770,395.09	
1 7 1 8	ESTÍMULOS POR PRODUCTIVIDAD, EFICIENCIA Y CALIDAD	12,366,323.00	-2,793,435.00	9,572,888.00	0.00	0.00	9,572,888.00	
1 7 1 9	PUNTUALIDAD Y ASISTENCIA	36,566,633.00	-1,096,254.62	35,470,378.38	9,009,568.64	9,009,568.64	26,460,809.74	
1 7 1 10	ESTÍMULO DEL DÍA DE LA MADRE O DEL PADRE	1,705,800.00	0.00	1,705,800.00	0.00	0.00	1,705,800.00	
1 7 1 12	INCENTIVO PROMOCIÓN HORIZONTAL	5,456,340.00	0.00	5,456,340.00	2,275,947.08	2,275,947.08	3,180,392.92	
1 7 1 14	COMPENSACIÓN POR ACTUACIÓN Y PRODUCTIVIDAD	59,136.00	0.00	59,136.00	14,784.30	14,784.30	44,351.70	
1 7 1 16	DOCTORADO	15,672.00	0.00	15,672.00	3,915.72	3,915.72	11,756.28	
1 7 2 0	RECOMPENSAS	0.00	0.00	0.00	0.00	0.00	0.00	
1 7 2 1	RECOMPENSAS	0.00	0.00	0.00	0.00	0.00	0.00	
2 0 0 0	MATERIALES Y SUMINISTROS	276,433,289.00	-11,366,724.89	265,066,564.11	26,426,090.11	10,753,475.07	238,640,474.00	
2 1 0 0	MATERIALES DE ADMINISTRACIÓN, EMISIÓN DE DOCUMENTOS Y ARTÍCULOS OFICIALES	35,903,050.00	-746,169.47	35,156,880.53	1,736,312.28	75,771.81	33,420,568.25	
2 1 1 0	MATERIALES, ÚTILES Y EQUIPOS MENORES DE OFICINA	6,197,891.00	555,939.50	6,753,830.50	1,078,839.10	29,562.93	5,674,991.40	
2 1 1 1	MATERIALES, ÚTILES Y EQUIPOS MENORES DE OFICINA	6,197,891.00	555,939.50	6,753,830.50	1,078,839.10	29,562.93	5,674,991.40	



GOBIERNO DEL ESTADO DE COLIMA
Sistema Integral de Contabilidad Gubernamental
ESTADO ANALÍTICO DEL EJERCICIO DEL PRESUPUESTO DE EGRESOS
DEL 1 DE ENERO AL 31 DE MARZO DE 2026
 (Cifras en Pesos)

Análisis por: Clasificador por Objeto del Gasto

Clave Presupuestaria	Descripción	Egresos						SEje
		Apr-Anual	AyR-Anual	PrM-Anual	Dev Ene-Mar	Pag Ene-Mar		
Cap-Con-PGen-PEsp	Concepto	(1)	(2)	(3=1+2)	(4)	(5)	(6=3-4)	
2 1 2 0	MATERIALES Y ÚTILES DE IMPRESIÓN Y REPRODUCCIÓN	641,618.00	-80,695.53	560,922.47	27,891.33	21,776.52	533,031.14	
2 1 2 1	MATERIALES Y ÚTILES DE IMPRESIÓN	641,618.00	-80,695.53	560,922.47	27,891.33	21,776.52	533,031.14	
2 1 2 2	MATERIALES DE FOTOGRAFÍA, CINEMATOGRAFÍA Y AUDIOVISUALES	0.00	0.00	0.00	0.00	0.00	0.00	
2 1 2 3	REVELADO	0.00	0.00	0.00	0.00	0.00	0.00	
2 1 3 0	MATERIAL ESTADÍSTICO Y GEOGRÁFICO	0.00	0.00	0.00	0.00	0.00	0.00	
2 1 3 1	MATERIAL ESTADÍSTICO Y GEOGRÁFICO	0.00	0.00	0.00	0.00	0.00	0.00	
2 1 4 0	MATERIALES, ÚTILES Y EQUIPOS MENORES DE TECNOLOGÍAS DE LA INFORMACIÓN Y COMUNICACIONES	1,648,178.00	-140,335.17	1,507,842.83	23,248.33	9,095.52	1,484,594.50	
2 1 4 1	MATERIALES Y ACCESORIOS MENORES DE EQUIPO DE CÓMPUTO	1,648,178.00	-140,335.17	1,507,842.83	23,248.33	9,095.52	1,484,594.50	
2 1 5 0	MATERIAL IMPRESO E INFORMACIÓN DIGITAL	250,000.00	0.00	250,000.00	0.00	0.00	250,000.00	
2 1 5 1	LIBROS Y REVISTAS	0.00	0.00	0.00	0.00	0.00	0.00	
2 1 5 2	SUSCRIPCIONES A PERIÓDICOS, REVISTAS Y MEDIOS INFORMATIVOS	0.00	0.00	0.00	0.00	0.00	0.00	
2 1 5 3	MATERIAL E INFORMACIÓN DIGITAL	250,000.00	0.00	250,000.00	0.00	0.00	250,000.00	
2 1 6 0	MATERIAL DE LIMPIEZA	4,597,371.00	-5,659.03	4,591,711.97	593,162.81	2,166.13	3,998,549.16	
2 1 6 1	MATERIALES SANITARIO Y DE LIMPIEZA	4,597,371.00	-5,659.03	4,591,711.97	593,162.81	2,166.13	3,998,549.16	
2 1 7 0	MATERIALES Y ÚTILES DE ENSEÑANZA	60,000.00	2,032.76	62,032.76	2,610.71	2,610.71	59,422.05	
2 1 7 1	MATERIALES EDUCATIVOS	60,000.00	2,032.76	62,032.76	2,610.71	2,610.71	59,422.05	
2 1 8 0	MATERIALES PARA EL REGISTRO E IDENTIFICACIÓN DE BIENES Y PERSONAS	22,507,992.00	-1,077,452.00	21,430,540.00	10,560.00	10,560.00	21,419,980.00	
2 1 8 1	MATERIALES PARA LA CONSERVACIÓN DE SEÑALES DE TRÁNSITO	7,992.00	-1,998.00	5,994.00	0.00	0.00	5,994.00	
2 1 8 2	VALORES EN TRÁNSITO	22,500,000.00	-1,075,454.00	21,424,546.00	10,560.00	10,560.00	21,413,986.00	
2 1 8 3	IDENTIFICACIONES Y GAFETES DE BIENES Y PERSONAS	0.00	0.00	0.00	0.00	0.00	0.00	
2 2 0 0	ALIMENTOS Y UTENSILIOS	67,587,030.00	3,385,784.55	70,972,814.55	12,794,861.26	6,449,114.70	58,177,953.29	
2 2 1 0	PRODUCTOS ALIMENTICIOS PARA PERSONAS	67,177,030.00	3,361,515.55	70,538,545.55	12,726,581.26	6,440,804.70	57,811,964.29	
2 2 1 1	ALIMENTOS DE RECLUSOS	53,600,000.00	-600,000.00	53,000,000.00	8,685,810.24	4,660,841.43	44,314,189.76	
2 2 1 2	ALIMENTACIÓN EN HOSPITALES,	0.00	0.00	0.00	0.00	0.00	0.00	



GOBIERNO DEL ESTADO DE COLIMA
Sistema Integral de Contabilidad Gubernamental
ESTADO ANALÍTICO DEL EJERCICIO DEL PRESUPUESTO DE EGRESOS
DEL 1 DE ENERO AL 31 DE MARZO DE 2026
 (Cifras en Pesos)

Análisis por: Clasificador por Objeto del Gasto

Clave Presupuestaria	Descripción	Egresos						SEje
		Apr-Anual	AyR-Anual	PrM-Anual	Dev Ene-Mar	Pag Ene-Mar		
Cap-Con-PGen-PEsp	Concepto	(1)	(2)	(3=1+2)	(4)	(5)	(6=3-4)	
	ALBERGUES Y GUARDERÍAS							
2 2 1 3	ALIMENTOS ACADEMIA Y CENTROS REGIONALES DE CAPACITACIÓN POLICÍACA	400,000.00	1,165.29	401,165.29	0.00	0.00	401,165.29	
2 2 1 4	DESPENSAS FAMILIARES	410,228.00	88,150.00	498,378.00	62,449.20	0.00	435,928.80	
2 2 1 5	ALIMENTACIÓN DE PERSONAS EN ACTIVIDADES EXTRAORDINARIAS	10,791,400.00	3,753,884.50	14,545,284.50	3,856,350.46	1,733,471.83	10,688,934.04	
2 2 1 6	GASTOS MENORES DE ALIMENTOS	1,975,402.00	118,315.76	2,093,717.76	121,971.36	46,491.44	1,971,746.40	
2 2 2 0	PRODUCTOS ALIMENTICIOS PARA ANIMALES	410,000.00	11,770.00	421,770.00	64,718.99	4,748.99	357,051.01	
2 2 2 1	ALIMENTACIÓN DE ANIMALES	410,000.00	11,770.00	421,770.00	64,718.99	4,748.99	357,051.01	
2 2 3 0	UTENSILIOS PARA EL SERVICIO DE ALIMENTACIÓN	0.00	12,499.00	12,499.00	3,561.01	3,561.01	8,937.99	
2 2 3 1	UTENSILIOS MENORES PARA SERVICIO DE ALIMENTACIÓN	0.00	12,499.00	12,499.00	3,561.01	3,561.01	8,937.99	
2 3 0 0	MATERIAS PRIMAS Y MATERIALES DE PRODUCCIÓN Y COMERCIALIZACIÓN	50,000.00	0.00	50,000.00	0.00	0.00	50,000.00	
2 3 1 0	PRODUCTOS ALIMENTICIOS, AGROPECUARIOS Y FORESTALES ADQUIRIDOS COMO MATERIA PRIMA	0.00	0.00	0.00	0.00	0.00	0.00	
2 3 1 1	PRODUCTOS ALIMENTICIOS, AGROPECUARIOS Y FORESTALES ADQUIRIDOS COMO MATERIA PRIMA	0.00	0.00	0.00	0.00	0.00	0.00	
2 3 2 0	INSUMOS TEXTILES ADQUIRIDOS COMO MATERIA PRIMA	0.00	0.00	0.00	0.00	0.00	0.00	
2 3 2 1	INSUMOS TEXTILES ADQUIRIDOS COMO MATERIA PRIMA	0.00	0.00	0.00	0.00	0.00	0.00	
2 3 3 0	PRODUCTOS DE PAPEL, CARTÓN E IMPRESOS ADQUIRIDOS COMO MATERIA PRIMA	0.00	0.00	0.00	0.00	0.00	0.00	
2 3 3 1	PRODUCTOS DE PAPEL, CARTÓN E IMPRESOS ADQUIRIDOS COMO MATERIA PRIMA	0.00	0.00	0.00	0.00	0.00	0.00	
2 3 4 0	COMBUSTIBLES, LUBRICANTES, ADITIVOS, CARBÓN Y SUS DERIVADOS ADQUIRIDOS COMO MATERIA PRIMA	0.00	0.00	0.00	0.00	0.00	0.00	
2 3 4 1	COMBUSTIBLES, LUBRICANTES,	0.00	0.00	0.00	0.00	0.00	0.00	



GOBIERNO DEL ESTADO DE COLIMA
Sistema Integral de Contabilidad Gubernamental
ESTADO ANALÍTICO DEL EJERCICIO DEL PRESUPUESTO DE EGRESOS
DEL 1 DE ENERO AL 31 DE MARZO DE 2026
 (Cifras en Pesos)

Análisis por: Clasificador por Objeto del Gasto

Clave Presupuestaria	Descripción	Egresos						SEje
		Apr-Anual	AyR-Anual	PrM-Anual	Dev Ene-Mar	Pag Ene-Mar		
Cap-Con-PGen-PEsp	Concepto	(1)	(2)	(3=1+2)	(4)	(5)	(6=3-4)	
	ADITIVOS, CARBÓN Y SUS DERIVADOS ADQUIRIDOS COMO MATERIA PRIMA							
2 3 5 0	PRODUCTOS QUÍMICOS, FARMACÉUTICOS Y DE LABORATORIO ADQUIRIDOS COMO MATERIA PRIMA	0.00	0.00	0.00	0.00	0.00	0.00	
2 3 5 1	PRODUCTOS QUÍMICOS, FARMACÉUTICOS Y DE LABORATORIO ADQUIRIDOS COMO MATERIA PRIMA	0.00	0.00	0.00	0.00	0.00	0.00	
2 3 6 0	PRODUCTOS METÁLICOS Y A BASE DE MINERALES NO METÁLICOS ADQUIRIDOS COMO MATERIA PRIMA	0.00	0.00	0.00	0.00	0.00	0.00	
2 3 6 1	PRODUCTOS METÁLICOS Y A BASE DE MINERALES NO METÁLICOS ADQUIRIDOS COMO MATERIA PRIMA	0.00	0.00	0.00	0.00	0.00	0.00	
2 3 7 0	PRODUCTOS DE CUERO, PIEL, PLÁSTICO Y HULE ADQUIRIDOS COMO MATERIA PRIMA	0.00	0.00	0.00	0.00	0.00	0.00	
2 3 7 1	PRODUCTOS DE CUERO, PIEL, PLÁSTICO Y HULE ADQUIRIDOS COMO MATERIA PRIMA	0.00	0.00	0.00	0.00	0.00	0.00	
2 3 8 0	MERCANCÍAS ADQUIRIDAS PARA SU COMERCIALIZACIÓN	0.00	0.00	0.00	0.00	0.00	0.00	
2 3 8 1	MERCANCÍAS ADQUIRIDAS PARA SU COMERCIALIZACIÓN	0.00	0.00	0.00	0.00	0.00	0.00	
2 3 9 0	OTROS PRODUCTOS ADQUIRIDOS COMO MATERIA PRIMA	50,000.00	0.00	50,000.00	0.00	0.00	50,000.00	
2 3 9 1	OTROS PRODUCTOS ADQUIRIDOS COMO MATERIA PRIMA	50,000.00	0.00	50,000.00	0.00	0.00	50,000.00	
2 4 0 0	MATERIALES Y ARTÍCULOS DE CONSTRUCCIÓN Y DE REPARACIÓN	2,027,256.00	605,995.49	2,633,251.49	181,967.30	129,580.01	2,451,284.19	
2 4 1 0	PRODUCTOS MINERALES NO METÁLICOS	0.00	5,867.65	5,867.65	357.65	357.65	5,510.00	
2 4 1 1	PRODUCTOS MINERALES NO METÁLICOS	0.00	5,867.65	5,867.65	357.65	357.65	5,510.00	
2 4 2 0	CEMENTO Y PRODUCTOS DE CONCRETO	28,000.00	10,731.00	38,731.00	747.00	747.00	37,984.00	
2 4 2 1	CEMENTO Y PRODUCTOS DE CONCRETO	28,000.00	10,731.00	38,731.00	747.00	747.00	37,984.00	
2 4 3 0	CAL, YESO Y PRODUCTOS DE YESO	5,000.00	4,600.00	9,600.00	0.00	0.00	9,600.00	
2 4 3 1	CAL, YESO Y PRODUCTOS DE YESO	5,000.00	4,600.00	9,600.00	0.00	0.00	9,600.00	



GOBIERNO DEL ESTADO DE COLIMA
Sistema Integral de Contabilidad Gubernamental
ESTADO ANALÍTICO DEL EJERCICIO DEL PRESUPUESTO DE EGRESOS
DEL 1 DE ENERO AL 31 DE MARZO DE 2026
 (Cifras en Pesos)

Análisis por: Clasificador por Objeto del Gasto

Clave Presupuestaria Cap-Con-PGen-PEsp	Descripción Concepto	Egresos						
		Apr-Anual (1)	AyR-Anual (2)	PrM-Anual (3=1+2)	Dev Ene-Mar (4)	Pag Ene-Mar (5)	SEje (6=3-4)	
2 4 4 0	MADERA Y PRODUCTOS DE MADERA	130,000.00	4,131.00	134,131.00	1,712.80	1,712.80	132,418.20	
2 4 4 1	MADERA Y PRODUCTOS DE MADERA	130,000.00	4,131.00	134,131.00	1,712.80	1,712.80	132,418.20	
2 4 5 0	VIDRIO Y PRODUCTOS DE VIDRIO	0.00	0.00	0.00	0.00	0.00	0.00	
2 4 5 1	VIDRIO Y PRODUCTOS DE VIDRIO	0.00	0.00	0.00	0.00	0.00	0.00	
2 4 6 0	MATERIAL ELÉCTRICO Y ELECTRÓNICO	1,277,937.00	65,731.44	1,343,668.44	84,231.23	53,210.06	1,259,437.21	
2 4 6 1	MATERIAL ELÉCTRICO Y ELECTRÓNICO	1,277,937.00	65,731.44	1,343,668.44	84,231.23	53,210.06	1,259,437.21	
2 4 7 0	ARTÍCULOS METÁLICOS PARA LA CONSTRUCCIÓN	56,000.00	11,959.00	67,959.00	4,968.78	4,968.78	62,990.22	
2 4 7 1	ARTÍCULOS METÁLICOS PARA LA CONSTRUCCIÓN	56,000.00	11,959.00	67,959.00	4,968.78	4,968.78	62,990.22	
2 4 8 0	MATERIALES COMPLEMENTARIOS	62,200.00	8,004.36	70,204.36	7,752.21	7,752.21	62,452.15	
2 4 8 1	MATERIALES COMPLEMENTARIOS	62,200.00	8,004.36	70,204.36	7,752.21	7,752.21	62,452.15	
2 4 9 0	OTROS MATERIALES Y ARTÍCULOS DE CONSTRUCCIÓN Y REPARACIÓN	468,119.00	494,971.04	963,090.04	82,197.63	60,831.51	880,892.41	
2 4 9 1	OTROS MATERIALES Y ARTÍCULOS DE CONSTRUCCIÓN Y REPARACIÓN	468,119.00	494,971.04	963,090.04	82,197.63	60,831.51	880,892.41	
2 5 0 0	PRODUCTOS QUÍMICOS, FARMACÉUTICOS Y DE LABORATORIO	25,665,776.00	-6,296,402.60	19,369,373.40	6,580.42	5,997.43	19,362,792.98	
2 5 1 0	PRODUCTOS QUÍMICOS BÁSICOS	140,000.00	-20,000.00	120,000.00	0.00	0.00	120,000.00	
2 5 1 1	SUSTANCIAS QUÍMICAS	140,000.00	-20,000.00	120,000.00	0.00	0.00	120,000.00	
2 5 2 0	FERTILIZANTES, PESTICIDAS Y OTROS AGROQUÍMICOS	13,225.00	800.00	14,025.00	660.02	660.02	13,364.98	
2 5 2 1	PLAGUICIDAS, ABONOS, FERTILIZANTES Y OTROS AGROQUÍMICOS	13,225.00	800.00	14,025.00	660.02	660.02	13,364.98	
2 5 3 0	MEDICINAS Y PRODUCTOS FARMACÉUTICOS	14,780,000.00	-6,415,000.00	8,365,000.00	4,439.01	4,439.01	8,360,560.99	
2 5 3 1	MEDICINAS Y PRODUCTOS FARMACÉUTICOS	14,780,000.00	-6,415,000.00	8,365,000.00	4,439.01	4,439.01	8,360,560.99	
2 5 4 0	MATERIALES, ACCESORIOS Y SUMINISTROS MÉDICOS	20,000.00	100,292.90	120,292.90	875.89	292.90	119,417.01	
2 5 4 1	MATERIALES, ACCESORIOS Y SUMINISTROS MÉDICOS	20,000.00	100,292.90	120,292.90	875.89	292.90	119,417.01	
2 5 5 0	MATERIALES, ACCESORIOS Y SUMINISTROS DE LABORATORIO	5,028,435.00	0.00	5,028,435.00	0.00	0.00	5,028,435.00	
2 5 5 1	MATERIALES, ACCESORIOS Y SUMINISTROS DE LABORATORIO	5,028,435.00	0.00	5,028,435.00	0.00	0.00	5,028,435.00	



GOBIERNO DEL ESTADO DE COLIMA
Sistema Integral de Contabilidad Gubernamental
ESTADO ANALÍTICO DEL EJERCICIO DEL PRESUPUESTO DE EGRESOS
DEL 1 DE ENERO AL 31 DE MARZO DE 2026
(Cifras en Pesos)

Análisis por: Clasificador por Objeto del Gasto

Clave Presupuestaria	Descripción	Egresos						SEje
		Apr-Anual	AyR-Anual	PrM-Anual	Dev Ene-Mar	Pag Ene-Mar		
Cap-Con-PGen-PEsp	Concepto	(1)	(2)	(3=1+2)	(4)	(5)	(6=3-4)	
2 5 6 0	FIBRAS SINTÉTICAS, HULES, PLÁSTICOS Y DERIVADOS	100,000.00	520.00	100,520.00	520.00	520.00	100,000.00	
2 5 6 1	FIBRAS SINTÉTICAS, HULES, PLÁSTICOS Y DERIVADOS	100,000.00	520.00	100,520.00	520.00	520.00	100,000.00	
2 5 9 0	OTROS PRODUCTOS QUÍMICOS	5,584,116.00	36,984.50	5,621,100.50	85.50	85.50	5,621,015.00	
2 5 9 1	OTROS PRODUCTOS QUÍMICOS	5,584,116.00	36,984.50	5,621,100.50	85.50	85.50	5,621,015.00	
2 6 0 0	COMBUSTIBLES, LUBRICANTES Y ADITIVOS	67,491,192.00	-4,745,332.12	62,745,859.88	6,832,282.24	2,799,658.80	55,913,577.64	
2 6 1 0	COMBUSTIBLES, LUBRICANTES Y ADITIVOS	67,491,192.00	-4,745,332.12	62,745,859.88	6,832,282.24	2,799,658.80	55,913,577.64	
2 6 1 1	COMBUSTIBLES, LUBRICANTES Y ADITIVOS	67,491,192.00	-5,001,332.12	62,489,859.88	6,831,980.64	2,799,357.20	55,657,879.24	
2 6 1 3	ACEITES Y ADITIVOS	0.00	256,000.00	256,000.00	301.60	301.60	255,698.40	
2 6 2 0	CARBÓN Y SUS DERIVADOS	0.00	0.00	0.00	0.00	0.00	0.00	
2 6 2 1	CARBÓN Y SUS DERIVADOS	0.00	0.00	0.00	0.00	0.00	0.00	
2 7 0 0	VESTUARIO, BLANCOS, PRENDAS DE PROTECCIÓN Y ARTÍCULOS DEPORTIVOS	33,588,576.00	-6,426,082.00	27,162,494.00	8,044.86	197.00	27,154,449.14	
2 7 1 0	VESTUARIO Y UNIFORMES	29,534,472.00	-6,987,820.20	22,546,651.80	0.00	0.00	22,546,651.80	
2 7 1 1	VESTUARIO Y UNIFORMES	28,587,152.00	-7,122,420.20	21,464,731.80	0.00	0.00	21,464,731.80	
2 7 1 2	VESTUARIO Y UNIFORMES OFICIALES	947,320.00	134,600.00	1,081,920.00	0.00	0.00	1,081,920.00	
2 7 1 3	UNIFORMES DEPORTIVOS	0.00	0.00	0.00	0.00	0.00	0.00	
2 7 1 4	UNIFORMES PARA INTERNOS DE CENTROS PENITENCIARIOS	0.00	0.00	0.00	0.00	0.00	0.00	
2 7 2 0	PRENDAS DE SEGURIDAD Y PROTECCIÓN PERSONAL	4,024,104.00	167,759.00	4,191,863.00	5,159.06	159.00	4,186,703.94	
2 7 2 1	PRENDAS Y EQUIPO DE SEGURIDAD Y PROTECCIÓN PERSONAL	4,024,104.00	167,759.00	4,191,863.00	5,159.06	159.00	4,186,703.94	
2 7 3 0	ARTÍCULOS DEPORTIVOS	0.00	0.00	0.00	0.00	0.00	0.00	
2 7 3 1	ARTÍCULOS DEPORTIVOS	0.00	0.00	0.00	0.00	0.00	0.00	
2 7 4 0	PRODUCTOS TEXTILES	10,000.00	38.00	10,038.00	38.00	38.00	10,000.00	
2 7 4 1	PRODUCTOS TEXTILES	10,000.00	38.00	10,038.00	38.00	38.00	10,000.00	
2 7 5 0	BLANCOS Y OTROS PRODUCTOS TEXTILES, EXCEPTO PRENDAS DE VESTIR	20,000.00	393,941.20	413,941.20	2,847.80	0.00	411,093.40	
2 7 5 1	BLANCOS Y OTROS PRODUCTOS TEXTILES	20,000.00	393,941.20	413,941.20	2,847.80	0.00	411,093.40	
2 8 0 0	MATERIALES Y SUMINISTROS PARA	13,756,354.00	1,256,983.95	15,013,337.95	1,256,963.13	1,217,656.89	13,756,374.82	



GOBIERNO DEL ESTADO DE COLIMA
Sistema Integral de Contabilidad Gubernamental
ESTADO ANALÍTICO DEL EJERCICIO DEL PRESUPUESTO DE EGRESOS
DEL 1 DE ENERO AL 31 DE MARZO DE 2026
 (Cifras en Pesos)

Análisis por: Clasificador por Objeto del Gasto

Clave Presupuestaria	Descripción	Egresos						SEje
		Apr-Anual	AyR-Anual	PrM-Anual	Dev Ene-Mar	Pag Ene-Mar		
Cap-Con-PGen-PEsp	Concepto	(1)	(2)	(3=1+2)	(4)	(5)	(6=3-4)	
	SEGURIDAD							
2 8 1 0	SUSTANCIAS Y MATERIALES EXPLOSIVOS	0.00	0.00	0.00	0.00	0.00	0.00	
2 8 1 1	SUSTANCIAS Y MATERIALES EXPLOSIVOS	0.00	0.00	0.00	0.00	0.00	0.00	
2 8 2 0	MATERIALES DE SEGURIDAD PÚBLICA	9,194,937.00	1,900.00	9,196,837.00	1,879.20	1,879.20	9,194,957.80	
2 8 2 1	MATERIALES DE SEGURIDAD PÚBLICA	9,194,937.00	1,900.00	9,196,837.00	1,879.20	1,879.20	9,194,957.80	
2 8 3 0	PRENDAS DE PROTECCIÓN PARA SEGURIDAD PÚBLICA Y NACIONAL	4,561,417.00	1,255,083.95	5,816,500.95	1,255,083.93	1,215,777.69	4,561,417.02	
2 8 3 1	PRENDAS DE PROTECCIÓN PARA SEGURIDAD PÚBLICA	4,561,417.00	1,255,083.95	5,816,500.95	1,255,083.93	1,215,777.69	4,561,417.02	
2 9 0 0	HERRAMIENTAS, REFACCIONES Y ACCESORIOS MENORES	30,364,055.00	1,598,497.31	31,962,552.31	3,609,078.62	75,498.43	28,353,473.69	
2 9 1 0	HERRAMIENTAS MENORES	666,396.00	86,409.19	752,805.19	19,890.57	17,440.92	732,914.62	
2 9 1 1	HERRAMIENTAS MENORES	666,396.00	86,409.19	752,805.19	19,890.57	17,440.92	732,914.62	
2 9 2 0	REFACCIONES Y ACCESORIOS MENORES DE EDIFICIOS	579,149.00	86,486.63	665,635.63	32,884.88	31,528.11	632,750.75	
2 9 2 1	REFACCIONES Y ACCESORIOS MENORES DE EDIFICIOS	579,149.00	86,486.63	665,635.63	32,884.88	31,528.11	632,750.75	
2 9 3 0	REFACCIONES Y ACCESORIOS MENORES DE MOBILIARIO Y EQUIPO DE ADMINISTRACIÓN, EDUCACIONAL Y RECREATIVO	171,700.00	34,449.50	206,149.50	4,147.00	4,147.00	202,002.50	
2 9 3 1	REFACCIONES Y ACCESORIOS MENORES DE MOBILIARIO Y EQUIPO DE ADMINISTRACIÓN, EDUCACIONAL Y RECREATIVO	171,700.00	34,449.50	206,149.50	4,147.00	4,147.00	202,002.50	
2 9 4 0	REFACCIONES Y ACCESORIOS MENORES DE EQUIPO DE CÓMPUTO Y TECNOLOGÍAS DE LA INFORMACIÓN	1,035,636.00	7,772.67	1,043,408.67	16,360.36	1,198.00	1,027,048.31	
2 9 4 1	REFACCIONES Y ACCESORIOS MENORES DE EQUIPO DE CÓMPUTO Y TECNOLOGÍAS DE LA INFORMACIÓN	1,035,636.00	7,772.67	1,043,408.67	16,360.36	1,198.00	1,027,048.31	
2 9 5 0	REFACCIONES Y ACCESORIOS MENORES DE EQUIPO E INSTRUMENTAL MÉDICO Y DE LABORATORIO	0.00	0.00	0.00	0.00	0.00	0.00	
2 9 5 1	REFACCIONES Y ACCESORIOS MENORES DE EQUIPO E INSTRUMENTAL MÉDICO Y DE LABORATORIO	0.00	0.00	0.00	0.00	0.00	0.00	



GOBIERNO DEL ESTADO DE COLIMA
Sistema Integral de Contabilidad Gubernamental
ESTADO ANALÍTICO DEL EJERCICIO DEL PRESUPUESTO DE EGRESOS
DEL 1 DE ENERO AL 31 DE MARZO DE 2026
 (Cifras en Pesos)

Análisis por: Clasificador por Objeto del Gasto

Clave Presupuestaria	Descripción	Egresos						SEje
		Apr-Anual	AyR-Anual	PrM-Anual	Dev Ene-Mar	Pag Ene-Mar		
Cap-Con-PGen-PEsp	Concepto	(1)	(2)	(3=1+2)	(4)	(5)	(6=3-4)	
2 9 6 0	REFACCIONES Y ACCESORIOS MENORES DE EQUIPO DE TRANSPORTE	27,784,650.00	349,824.24	28,134,474.24	3,530,992.40	16,380.99	24,603,481.84	
2 9 6 1	REFACCIONES Y ACCESORIOS MENORES DE EQUIPO DE TRANSPORTE	21,714,500.00	373,414.24	22,087,914.24	3,452,372.46	14,640.99	18,635,541.78	
2 9 6 2	LLANTAS DE EQUIPO DE TRANSPORTE	6,070,150.00	-48,590.00	6,021,560.00	78,619.94	1,740.00	5,942,940.06	
2 9 6 3	LLANTAS DE EQUIPO DE MAQUINARIA PESADA	0.00	25,000.00	25,000.00	0.00	0.00	25,000.00	
2 9 7 0	REFACCIONES Y ACCESORIOS MENORES DE EQUIPO DE DEFENSA Y SEGURIDAD	0.00	0.00	0.00	0.00	0.00	0.00	
2 9 7 1	REFACCIONES Y ACCESORIOS MENORES DE EQUIPO DE DEFENSA Y SEGURIDAD	0.00	0.00	0.00	0.00	0.00	0.00	
2 9 8 0	REFACCIONES Y ACCESORIOS MENORES DE MAQUINARIA Y OTROS EQUIPOS	104,000.00	915,490.02	1,019,490.02	3,068.41	3,068.41	1,016,421.61	
2 9 8 1	REFACCIONES Y ACCESORIOS MENORES DE MAQUINARIA Y OTROS EQUIPOS	104,000.00	915,490.02	1,019,490.02	3,068.41	3,068.41	1,016,421.61	
2 9 9 0	REFACCIONES Y ACCESORIOS MENORES OTROS BIENES MUEBLES	22,524.00	118,065.06	140,589.06	1,735.00	1,735.00	138,854.06	
2 9 9 1	REFACCIONES Y ACCESORIOS MENORES OTROS BIENES MUEBLES	22,524.00	118,065.06	140,589.06	1,735.00	1,735.00	138,854.06	
3 0 0 0	SERVICIOS GENERALES	586,818,361.00	177,707,790.56	764,526,151.56	182,787,500.94	176,391,532.34	581,738,650.62	
3 1 0 0	SERVICIOS BÁSICOS	107,066,570.00	-113,252.70	106,953,317.30	10,301,965.11	10,301,965.11	96,651,352.19	
3 1 1 0	ENERGÍA ELÉCTRICA	60,390,450.00	0.00	60,390,450.00	10,175,660.00	10,175,660.00	50,214,790.00	
3 1 1 1	SERVICIO DE ENERGÍA ELÉCTRICA	60,390,450.00	0.00	60,390,450.00	10,175,660.00	10,175,660.00	50,214,790.00	
3 1 2 0	GAS	54,000.00	2,499.64	56,499.64	2,497.27	2,497.27	54,002.37	
3 1 2 1	GAS DOMÉSTICO	54,000.00	2,499.64	56,499.64	2,497.27	2,497.27	54,002.37	
3 1 3 0	AGUA	5,374,000.00	-5,000.00	5,369,000.00	71,156.04	71,156.04	5,297,843.96	
3 1 3 1	SERVICIO DE AGUA POTABLE, DRENAJE Y ALCANTARILLADO	5,374,000.00	-5,000.00	5,369,000.00	71,156.04	71,156.04	5,297,843.96	
3 1 4 0	TELEFONÍA TRADICIONAL	3,140,000.00	0.00	3,140,000.00	0.00	0.00	3,140,000.00	
3 1 4 1	TELEFONÍA TRADICIONAL	3,140,000.00	0.00	3,140,000.00	0.00	0.00	3,140,000.00	
3 1 5 0	TELEFONÍA CELULAR	0.00	0.00	0.00	0.00	0.00	0.00	
3 1 5 1	TELEFONÍA CELULAR	0.00	0.00	0.00	0.00	0.00	0.00	
3 1 6 0	SERVICIOS DE TELECOMUNICACIONES Y SATÉLITES	0.00	0.00	0.00	0.00	0.00	0.00	



GOBIERNO DEL ESTADO DE COLIMA
Sistema Integral de Contabilidad Gubernamental
ESTADO ANALÍTICO DEL EJERCICIO DEL PRESUPUESTO DE EGRESOS
DEL 1 DE ENERO AL 31 DE MARZO DE 2026
(Cifras en Pesos)

Análisis por: Clasificador por Objeto del Gasto

Clave Presupuestaria	Descripción	Egresos						SEje
		Apr-Anual	AyR-Anual	PrM-Anual	Dev Ene-Mar	Pag Ene-Mar		
Cap-Con-PGen-PEsp	Concepto	(1)	(2)	(3=1+2)	(4)	(5)	(6=3-4)	
3 1 6 1	SERVICIO DE CONDUCCIÓN DE SEÑALES ANALÓGICAS Y DIGITALES	0.00	0.00	0.00	0.00	0.00	0.00	
3 1 6 2	SERVICIOS DE TELECOMUNICACIONES	0.00	0.00	0.00	0.00	0.00	0.00	
3 1 7 0	SERVICIOS DE ACCESO DE INTERNET, REDES Y PROCESAMIENTO DE INFORMACIÓN	17,095,017.00	-130,000.00	16,965,017.00	26,969.52	26,969.52	16,938,047.48	
3 1 7 1	SERVICIOS DE ACCESO DE INTERNET, REDES Y PROCESAMIENTO DE INFORMACIÓN	17,095,017.00	-130,000.00	16,965,017.00	26,969.52	26,969.52	16,938,047.48	
3 1 8 0	SERVICIOS POSTALES Y TELEGRÁFICOS	482,260.00	19,247.66	501,507.66	25,682.28	25,682.28	475,825.38	
3 1 8 1	SERVICIOS POSTALES Y TELEGRÁFICOS	62,280.00	17,000.00	79,280.00	12,835.20	12,835.20	66,444.80	
3 1 8 2	SERVICIOS DE MENSAJERÍA Y PAQUETERÍA	419,980.00	2,247.66	422,227.66	12,847.08	12,847.08	409,380.58	
3 1 9 0	SERVICIOS INTEGRALES Y OTROS SERVICIOS	20,530,843.00	0.00	20,530,843.00	0.00	0.00	20,530,843.00	
3 1 9 1	SERVICIOS INTEGRALES Y OTROS SERVICIOS	20,530,843.00	0.00	20,530,843.00	0.00	0.00	20,530,843.00	
3 1 9 2	CONTRATACIONES DE OTROS SERVICIOS	0.00	0.00	0.00	0.00	0.00	0.00	
3 2 0 0	SERVICIOS DE ARRENDAMIENTO	52,880,879.00	-4,333,946.40	48,546,932.60	7,552,025.46	5,977,742.23	40,994,907.14	
3 2 1 0	ARRENDAMIENTO DE TERRENOS	0.00	0.00	0.00	0.00	0.00	0.00	
3 2 1 1	ARRENDAMIENTO DE TERRENOS	0.00	0.00	0.00	0.00	0.00	0.00	
3 2 2 0	ARRENDAMIENTO DE EDIFICIOS	9,439,796.00	-128,000.00	9,311,796.00	1,341,103.92	917,476.56	7,970,692.08	
3 2 2 1	ARRENDAMIENTO DE EDIFICIOS Y LOCALES	9,439,796.00	-128,000.00	9,311,796.00	1,341,103.92	917,476.56	7,970,692.08	
3 2 3 0	ARRENDAMIENTO DE MOBILIARIO Y EQUIPO DE ADMINISTRACIÓN, EDUCACIONAL Y RECREATIVO	8,632,800.00	336,566.20	8,969,366.20	1,379,518.84	247,477.97	7,589,847.36	
3 2 3 1	ARRENDAMIENTO DE MUEBLES Y EQUIPO DE OFICINA	8,632,800.00	306,682.20	8,939,482.20	1,364,014.84	231,973.97	7,575,467.36	
3 2 3 2	ARRENDAMIENTO DE MOBILIARIO	0.00	29,884.00	29,884.00	15,504.00	15,504.00	14,380.00	
3 2 4 0	ARRENDAMIENTO DE EQUIPO E INSTRUMENTAL MÉDICO Y DE LABORATORIO	0.00	0.00	0.00	0.00	0.00	0.00	
3 2 4 1	ARRENDAMIENTO DE EQUIPO E INSTRUMENTAL MÉDICO Y DE LABORATORIO	0.00	0.00	0.00	0.00	0.00	0.00	
3 2 5 0	ARRENDAMIENTO DE EQUIPO DE	29,067,883.00	45,000.00	29,112,883.00	4,807,600.30	4,807,600.30	24,305,282.70	



GOBIERNO DEL ESTADO DE COLIMA
Sistema Integral de Contabilidad Gubernamental
ESTADO ANALÍTICO DEL EJERCICIO DEL PRESUPUESTO DE EGRESOS
DEL 1 DE ENERO AL 31 DE MARZO DE 2026
 (Cifras en Pesos)

Análisis por: Clasificador por Objeto del Gasto

Clave Presupuestaria	Descripción	Egresos						SEje
		Apr-Anual	AyR-Anual	PrM-Anual	Dev Ene-Mar	Pag Ene-Mar		
Cap-Con-PGen-PEsp	Concepto	(1)	(2)	(3=1+2)	(4)	(5)	(6=3-4)	
	TRANSPORTE							
3 2 5 1	ARRENDAMIENTO DE EQUIPO DE TRANSPORTE	29,067,883.00	45,000.00	29,112,883.00	4,807,600.30	4,807,600.30	24,305,282.70	
3 2 6 0	ARRENDAMIENTO DE MAQUINARIA, OTROS EQUIPOS Y HERRAMIENTAS	12,000.00	0.00	12,000.00	0.00	0.00	12,000.00	
3 2 6 1	ARRENDAMIENTO DE MAQUINARIA, OTROS EQUIPOS Y HERRAMIENTAS	12,000.00	0.00	12,000.00	0.00	0.00	12,000.00	
3 2 7 0	ARRENDAMIENTO DE ACTIVOS INTANGIBLES	5,720,400.00	-4,585,912.60	1,134,487.40	23,802.40	5,187.40	1,110,685.00	
3 2 7 1	ARRENDAMIENTO DE ACTIVOS INTANGIBLES	5,720,400.00	-4,585,912.60	1,134,487.40	23,802.40	5,187.40	1,110,685.00	
3 2 8 0	ARRENDAMIENTO FINANCIERO	0.00	0.00	0.00	0.00	0.00	0.00	
3 2 8 1	ARRENDAMIENTO FINANCIERO	0.00	0.00	0.00	0.00	0.00	0.00	
3 2 9 0	OTROS ARRENDAMIENTOS	8,000.00	-1,600.00	6,400.00	0.00	0.00	6,400.00	
3 2 9 1	OTROS ARRENDAMIENTOS	8,000.00	-1,600.00	6,400.00	0.00	0.00	6,400.00	
3 3 0 0	SERVICIOS PROFESIONALES, CIENTÍFICOS, TÉCNICOS Y OTROS SERVICIOS	25,829,877.00	26,957,868.03	52,787,745.03	5,651,997.53	4,948,286.11	47,135,747.50	
3 3 1 0	SERVICIOS LEGALES, DE CONTABILIDAD, AUDITORÍA Y RELACIONADOS	11,741,950.00	-105,056.00	11,636,894.00	1,570,674.80	1,570,674.80	10,066,219.20	
3 3 1 1	SERVICIOS LEGALES, DE CONTABILIDAD, AUDITORÍA Y RELACIONADOS	11,741,950.00	-105,056.00	11,636,894.00	1,570,674.80	1,570,674.80	10,066,219.20	
3 3 1 2	GASTOS PARA DEFENSA DEL TERRITORIO	0.00	0.00	0.00	0.00	0.00	0.00	
3 3 1 4	OTRAS ASESORÍAS PARA LA OPERACIÓN DE PROGRAMAS	0.00	0.00	0.00	0.00	0.00	0.00	
3 3 1 6	SERVICIOS DE CALIFICACIÓN CREDITICIA	0.00	0.00	0.00	0.00	0.00	0.00	
3 3 2 0	SERVICIOS DE DISEÑO, ARQUITECTURA, INGENIERÍA Y ACTIVIDADES RELACIONADAS	0.00	0.00	0.00	0.00	0.00	0.00	
3 3 2 1	SERVICIOS DE DISEÑO, ARQUITECTURA, INGENIERÍA Y ACTIVIDADES RELACIONADAS	0.00	0.00	0.00	0.00	0.00	0.00	
3 3 3 0	SERVICIOS DE CONSULTORÍA ADMINISTRATIVA, PROCESOS, TÉCNICA Y EN TECNOLOGÍAS DE LA INFORMACIÓN	431,548.00	3,714,078.60	4,145,626.60	671,176.00	0.00	3,474,450.60	



GOBIERNO DEL ESTADO DE COLIMA
Sistema Integral de Contabilidad Gubernamental
ESTADO ANALÍTICO DEL EJERCICIO DEL PRESUPUESTO DE EGRESOS
DEL 1 DE ENERO AL 31 DE MARZO DE 2026
 (Cifras en Pesos)

Análisis por: Clasificador por Objeto del Gasto

Clave Presupuestaria	Descripción	Egresos						SEje
		Apr-Anual	AyR-Anual	PrM-Anual	Dev Ene-Mar	Pag Ene-Mar		
Cap-Con-PGen-PEsp	Concepto	(1)	(2)	(3=1+2)	(4)	(5)	(6=3-4)	
3 3 3 1	SERVICIOS DE INFORMÁTICA	431,548.00	3,654,078.60	4,085,626.60	671,176.00	0.00	3,414,450.60	
3 3 3 2	MODERNIZACIÓN DE SISTEMAS OPERATIVOS	0.00	60,000.00	60,000.00	0.00	0.00	60,000.00	
3 3 3 3	SERVICIOS RELACIONADOS CON CERTIFICACIÓN DE PROCESOS	0.00	0.00	0.00	0.00	0.00	0.00	
3 3 4 0	SERVICIOS DE CAPACITACIÓN	10,734,097.00	6,095,332.69	16,829,429.69	4,500.00	4,500.00	16,824,929.69	
3 3 4 1	SERVICIOS DE CAPACITACIÓN	10,734,097.00	6,095,332.69	16,829,429.69	4,500.00	4,500.00	16,824,929.69	
3 3 5 0	SERVICIOS DE INVESTIGACIÓN CIENTÍFICA Y DESARROLLO	0.00	13,052,736.40	13,052,736.40	2,304,887.52	2,304,887.52	10,747,848.88	
3 3 5 1	ESTUDIOS, INVESTIGACIONES Y PROYECTOS	0.00	13,052,736.40	13,052,736.40	2,304,887.52	2,304,887.52	10,747,848.88	
3 3 6 0	SERVICIOS DE APOYO ADMINISTRATIVO, TRADUCCIÓN, FOTOCOPIADO E IMPRESIÓN	1,102,562.00	-6,771.18	1,095,790.82	90,022.44	57,487.02	1,005,768.38	
3 3 6 1	PUBLICACIONES E IMPRESIONES OFICIALES	947,562.00	-28,771.18	918,790.82	78,526.84	57,487.02	840,263.98	
3 3 6 2	OTROS SERVICIOS COMERCIALES	150,000.00	23,000.00	173,000.00	11,495.60	0.00	161,504.40	
3 3 6 3	IMPRESIÓN DOCUMENTOS OFICIALES PRESTACIÓN DE SERVICIOS	0.00	0.00	0.00	0.00	0.00	0.00	
3 3 6 4	IMPRESIÓN ELABORACIÓN DE MATERIAL INFORMATIVO	5,000.00	-1,000.00	4,000.00	0.00	0.00	4,000.00	
3 3 7 0	SERVICIOS DE PROTECCIÓN Y SEGURIDAD	0.00	0.00	0.00	0.00	0.00	0.00	
3 3 7 1	SERVICIOS DE PROTECCIÓN Y SEGURIDAD	0.00	0.00	0.00	0.00	0.00	0.00	
3 3 8 0	SERVICIOS DE VIGILANCIA	700,000.00	-124,666.00	575,334.00	0.00	0.00	575,334.00	
3 3 8 1	SERVICIOS DE VIGILANCIA	700,000.00	-124,666.00	575,334.00	0.00	0.00	575,334.00	
3 3 9 0	SERVICIOS PROFESIONALES, CIENTÍFICOS Y TÉCNICOS INTEGRALES	1,119,720.00	4,332,213.52	5,451,933.52	1,010,736.77	1,010,736.77	4,441,196.75	
3 3 9 1	PRÁCTICAS DE ALUMNOS	0.00	0.00	0.00	0.00	0.00	0.00	
3 3 9 2	ASESORÍA	540,000.00	4,303,936.00	4,843,936.00	1,005,807.00	1,005,807.00	3,838,129.00	
3 3 9 3	SERVICIOS ESTADÍSTICOS Y GEOGRÁFICOS	0.00	0.00	0.00	0.00	0.00	0.00	
3 3 9 4	OTROS SERVICIOS PROFESIONALES, CIENTÍFICOS Y TÉCNICOS INTEGRALES	579,720.00	28,277.52	607,997.52	4,929.77	4,929.77	603,067.75	
3 3 9 5	SUBCONTRATACIÓN DE SERVICIOS CON TERCEROS	0.00	0.00	0.00	0.00	0.00	0.00	
3 4 0 0	SERVICIOS FINANCIEROS,	59,503,000.00	-1,136,134.09	58,366,865.91	12,144,736.53	11,999,720.93	46,222,129.38	



GOBIERNO DEL ESTADO DE COLIMA
Sistema Integral de Contabilidad Gubernamental
ESTADO ANALÍTICO DEL EJERCICIO DEL PRESUPUESTO DE EGRESOS
DEL 1 DE ENERO AL 31 DE MARZO DE 2026
 (Cifras en Pesos)

Análisis por: Clasificador por Objeto del Gasto

Clave Presupuestaria	Descripción	Egresos					
		Apr-Anual	AyR-Anual	PrM-Anual	Dev Ene-Mar	Pag Ene-Mar	SEje
Cap-Con-PGen-PEsp	Concepto	(1)	(2)	(3=1+2)	(4)	(5)	(6=3-4)
	BANCARIOS Y COMERCIALES						
3 4 1 0	SERVICIOS FINANCIEROS Y BANCARIOS	16,668,000.00	-181,580.00	16,486,420.00	2,814,936.98	2,814,936.98	13,671,483.02
3 4 1 1	SERVICIOS BANCARIOS	0.00	0.00	0.00	0.00	0.00	0.00
3 4 1 2	INTERESES Y COMISIONES BANCARIOS	16,000,000.00	-181,580.00	15,818,420.00	2,814,936.98	2,814,936.98	13,003,483.02
3 4 1 3	AVALÚOS TÉCNICOS DE INMUEBLES	668,000.00	0.00	668,000.00	0.00	0.00	668,000.00
3 4 2 0	SERVICIOS DE COBRANZA, INVESTIGACIÓN CREDITICIA Y SIMILAR	0.00	0.00	0.00	0.00	0.00	0.00
3 4 2 1	SERVICIOS DE COBRANZA, INVESTIGACIÓN CREDITICIA Y SIMILAR	0.00	0.00	0.00	0.00	0.00	0.00
3 4 3 0	SERVICIOS DE RECAUDACIÓN, TRASLADO Y CUSTODIA DE VALORES	0.00	0.00	0.00	0.00	0.00	0.00
3 4 3 1	SERVICIOS DE RECAUDACIÓN, TRASLADO Y CUSTODIA DE VALORES	0.00	0.00	0.00	0.00	0.00	0.00
3 4 4 0	SEGUROS DE RESPONSABILIDAD PATRIMONIAL Y FIANZAS	0.00	0.00	0.00	0.00	0.00	0.00
3 4 4 1	SEGUROS DE RESPONSABILIDAD PATRIMONIAL Y FIANZAS	0.00	0.00	0.00	0.00	0.00	0.00
3 4 5 0	SEGURO DE BIENES PATRIMONIALES	42,835,000.00	-966,271.50	41,868,728.50	9,326,364.74	9,181,349.14	32,542,363.76
3 4 5 1	SEGUROS Y FIANZAS	17,835,000.00	-966,271.50	16,868,728.50	9,326,364.74	9,181,349.14	7,542,363.76
3 4 5 2	SEGUROS DE GASTOS CATASTRÓFICOS	25,000,000.00	0.00	25,000,000.00	0.00	0.00	25,000,000.00
3 4 6 0	ALMACENAJE, ENVASE Y EMBALAJE	0.00	0.00	0.00	0.00	0.00	0.00
3 4 6 1	ALMACENAJE, ENVASE Y EMBALAJE	0.00	0.00	0.00	0.00	0.00	0.00
3 4 7 0	FLETES Y MANIOBRAS	0.00	11,717.41	11,717.41	3,434.81	3,434.81	8,282.60
3 4 7 1	FLETES Y MANIOBRAS	0.00	11,717.41	11,717.41	3,434.81	3,434.81	8,282.60
3 4 8 0	COMISIONES POR VENTAS	0.00	0.00	0.00	0.00	0.00	0.00
3 4 8 1	COMISIONES POR VENTAS	0.00	0.00	0.00	0.00	0.00	0.00
3 4 9 0	SERVICIOS FINANCIEROS, BANCARIOS Y COMERCIALES INTEGRALES	0.00	0.00	0.00	0.00	0.00	0.00
3 4 9 1	SERVICIOS FINANCIEROS, BANCARIOS Y COMERCIALES INTEGRALES	0.00	0.00	0.00	0.00	0.00	0.00
3 5 0 0	SERVICIOS DE INSTALACIÓN, REPARACIÓN, MANTENIMIENTO Y CONSERVACIÓN	189,048,483.00	116,902.57	189,165,385.57	13,376,205.06	11,459,208.29	175,789,180.51
3 5 1 0	CONSERVACIÓN Y MANTENIMIENTO MENOR DE INMUEBLES	8,106,400.00	-1,164,391.17	6,942,008.83	359,040.73	352,544.73	6,582,968.10



GOBIERNO DEL ESTADO DE COLIMA
Sistema Integral de Contabilidad Gubernamental
ESTADO ANALÍTICO DEL EJERCICIO DEL PRESUPUESTO DE EGRESOS
DEL 1 DE ENERO AL 31 DE MARZO DE 2026
 (Cifras en Pesos)

Análisis por: Clasificador por Objeto del Gasto

Clave Presupuestaria	Descripción	Egresos						SEje
		Apr-Anual	AyR-Anual	PrM-Anual	Dev Ene-Mar	Pag Ene-Mar		
Cap-Con-PGen-PEsp	Concepto	(1)	(2)	(3=1+2)	(4)	(5)	(6=3-4)	
3 5 1 1	CONSERVACIÓN Y MANTENIMIENTO MENOR DE INMUEBLES	8,106,400.00	-1,164,391.17	6,942,008.83	359,040.73	352,544.73	6,582,968.10	
3 5 1 2	CONSERVACIÓN DE INMUEBLES SERVICIOS PÚBLICOS	0.00	0.00	0.00	0.00	0.00	0.00	
3 5 2 0	INSTALACIÓN, REPARACIÓN Y MANTENIMIENTO DE MOBILIARIO Y EQUIPO DE ADMINISTRACIÓN, EDUCACIONAL Y RECREATIVO	11,161,154.00	-12,120.32	11,149,033.68	312,424.75	133,136.31	10,836,608.93	
3 5 2 1	INSTALACIÓN, REPARACIÓN Y MANTENIMIENTO DE MOBILIARIO Y EQUIPO DE ADMINISTRACIÓN, EDUCACIONAL Y RECREATIVO	3,571,000.00	-22,211.32	3,548,788.68	14,752.08	12,618.84	3,534,036.60	
3 5 2 2	REPARACIÓN DE MOBILIARIO Y EQUIPO DE ADMINISTRACIÓN, EDUCACIONAL Y RECREATIVO	4,657,654.00	-2,990.00	4,654,664.00	213,280.06	90,807.26	4,441,383.94	
3 5 2 3	MANTENIMIENTO DE MOBILIARIO DE ADMINISTRACION, EDUCACIONAL Y RECREATIVO	2,932,500.00	13,081.00	2,945,581.00	84,392.61	29,710.21	2,861,188.39	
3 5 3 0	INSTALACIÓN, REPARACIÓN Y MANTENIMIENTO DE EQUIPO DE CÓMPUTO Y TECNOLOGÍA DE LA INFORMACIÓN	14,190,121.00	154,814.80	14,344,935.80	251,170.83	107,809.75	14,093,764.97	
3 5 3 1	INSTALACIÓN, REPARACIÓN Y MANTENIMIENTO DE EQUIPO DE CÓMPUTO Y TECNOLOGÍA DE LA INFORMACIÓN	14,190,121.00	154,814.80	14,344,935.80	251,170.83	107,809.75	14,093,764.97	
3 5 4 0	INSTALACIÓN, REPARACIÓN Y MANTENIMIENTO DE EQUIPO E INSTRUMENTAL MÉDICO Y DE LABORATORIO	4,754,752.00	-20,833.33	4,733,918.67	0.00	0.00	4,733,918.67	
3 5 4 1	INSTALACIÓN, REPARACIÓN Y MANTENIMIENTO DE EQUIPO E INSTRUMENTAL MÉDICO Y DE LABORATORIO	4,754,752.00	-20,833.33	4,733,918.67	0.00	0.00	4,733,918.67	
3 5 5 0	REPARACIÓN Y MANTENIMIENTO DE EQUIPO DE TRANSPORTE	15,026,000.00	-542,605.08	14,483,394.92	958,217.54	50,422.95	13,525,177.38	
3 5 5 1	REPARACIÓN, MANTENIMIENTO Y CONSERVACIÓN DE VEHÍCULOS Y EQUIPO DE TRANSPORTE	15,026,000.00	-542,605.08	14,483,394.92	958,217.54	50,422.95	13,525,177.38	
3 5 6 0	REPARACIÓN Y MANTENIMIENTO DE EQUIPO DE DEFENSA Y SEGURIDAD	0.00	0.00	0.00	0.00	0.00	0.00	



GOBIERNO DEL ESTADO DE COLIMA
Sistema Integral de Contabilidad Gubernamental
ESTADO ANALÍTICO DEL EJERCICIO DEL PRESUPUESTO DE EGRESOS
DEL 1 DE ENERO AL 31 DE MARZO DE 2026
 (Cifras en Pesos)

Análisis por: Clasificador por Objeto del Gasto

Clave Presupuestaria Cap-Con-PGen-PEsp	Descripción Concepto	Egresos						SEje (6=3-4)
		Apr-Anual (1)	AyR-Anual (2)	PrM-Anual (3=1+2)	Dev Ene-Mar (4)	Pag Ene-Mar (5)		
3 5 6 1	REPARACIÓN Y MANTENIMIENTO DE EQUIPO DE DEFENSA Y SEGURIDAD	0.00	0.00	0.00	0.00	0.00	0.00	
3 5 7 0	INSTALACIÓN, REPARACIÓN Y MANTENIMIENTO DE MAQUINARIA, OTROS EQUIPOS Y HERRAMIENTA	82,587,266.00	686,756.67	83,274,022.67	22,606.66	22,606.66	83,251,416.01	
3 5 7 1	INSTALACIÓN, REPARACIÓN Y MANTENIMIENTO DE MAQUINARIA, OTROS EQUIPOS Y HERRAMIENTA	82,587,266.00	686,756.67	83,274,022.67	22,606.66	22,606.66	83,251,416.01	
3 5 8 0	SERVICIOS DE LIMPIEZA Y MANEJO DE DESECHOS	50,117,070.00	1,054,826.00	51,171,896.00	11,472,744.55	10,792,687.89	39,699,151.45	
3 5 8 1	SERVICIO DE LAVANDERÍA, LIMPIEZA E HIGIENE	6,684,710.00	1,054,826.00	7,739,536.00	681,806.67	1,750.01	7,057,729.33	
3 5 8 2	SERVICIOS DE MANEJO DE DESECHOS	43,432,360.00	0.00	43,432,360.00	10,790,937.88	10,790,937.88	32,641,422.12	
3 5 9 0	SERVICIOS DE JARDINERÍA Y FUMIGACIÓN	3,105,720.00	-39,545.00	3,066,175.00	0.00	0.00	3,066,175.00	
3 5 9 1	SERVICIOS DE JARDINERÍA Y FUMIGACIÓN	3,105,720.00	-39,545.00	3,066,175.00	0.00	0.00	3,066,175.00	
3 6 0 0	SERVICIOS DE COMUNICACIÓN SOCIAL Y PUBLICIDAD	21,630,480.00	154,996.00	21,785,476.00	2,807,949.13	1,468,885.29	18,977,526.87	
3 6 1 0	DIFUSIÓN POR RADIO, TELEVISIÓN Y OTROS MEDIOS DE MENSAJES SOBRE PROGRAMAS Y ACTIVIDADES GUBERNAMENTALES	21,593,484.00	161,495.00	21,754,979.00	2,807,949.13	1,468,885.29	18,947,029.87	
3 6 1 1	GASTOS DE DIFUSIÓN E INFORMACIÓN	21,593,484.00	161,495.00	21,754,979.00	2,807,949.13	1,468,885.29	18,947,029.87	
3 6 2 0	DIFUSIÓN POR RADIO, TELEVISIÓN Y OTROS MEDIOS DE MENSAJES COMERCIALES PARA PROMOVER LA VENTA DE BIENES O SERVICIOS	0.00	0.00	0.00	0.00	0.00	0.00	
3 6 2 1	DIFUSIÓN POR RADIO, TELEVISIÓN Y OTROS MEDIOS DE MENSAJES COMERCIALES PARA PROMOVER LA VENTA DE BIENES O SERVICIOS	0.00	0.00	0.00	0.00	0.00	0.00	
3 6 3 0	SERVICIOS DE CREATIVIDAD, PREPRODUCCIÓN Y PRODUCCIÓN DE PUBLICIDAD, EXCEPTO INTERNET	36,996.00	-6,499.00	30,497.00	0.00	0.00	30,497.00	
3 6 3 1	SERVICIOS DE CREATIVIDAD, PREPRODUCCIÓN Y PRODUCCIÓN DE PUBLICIDAD, EXCEPTO INTERNET	36,996.00	-6,499.00	30,497.00	0.00	0.00	30,497.00	
3 6 4 0	SERVICIOS DE REVELADO DE FOTOGRAFÍAS	0.00	0.00	0.00	0.00	0.00	0.00	



GOBIERNO DEL ESTADO DE COLIMA
Sistema Integral de Contabilidad Gubernamental
ESTADO ANALÍTICO DEL EJERCICIO DEL PRESUPUESTO DE EGRESOS
DEL 1 DE ENERO AL 31 DE MARZO DE 2026
 (Cifras en Pesos)

Análisis por: Clasificador por Objeto del Gasto

Clave Presupuestaria	Descripción	Egresos						SEje
		Apr-Anual	AyR-Anual	PrM-Anual	Dev Ene-Mar	Pag Ene-Mar		
Cap-Con-PGen-PEsp	Concepto	(1)	(2)	(3=1+2)	(4)	(5)	(6=3-4)	
3 6 4 1	SERVICIOS DE REVELADO DE FOTOGRAFÍAS	0.00	0.00	0.00	0.00	0.00	0.00	
3 6 5 0	SERVICIOS DE LA INDUSTRIA FÍLMICA, DEL SONIDO Y DEL VIDEO	0.00	0.00	0.00	0.00	0.00	0.00	
3 6 5 1	SERVICIOS DE LA INDUSTRIA FÍLMICA, DEL SONIDO Y DEL VIDEO	0.00	0.00	0.00	0.00	0.00	0.00	
3 6 6 0	SERVICIO DE CREACIÓN Y DIFUSIÓN DE CONTENIDO EXCLUSIVAMENTE A TRAVÉS DE INTERNET	0.00	0.00	0.00	0.00	0.00	0.00	
3 6 6 1	SERVICIO DE CREACIÓN Y DIFUSIÓN DE CONTENIDO EXCLUSIVAMENTE A TRAVÉS DE INTERNET	0.00	0.00	0.00	0.00	0.00	0.00	
3 6 9 0	OTROS SERVICIOS DE INFORMACIÓN	0.00	0.00	0.00	0.00	0.00	0.00	
3 6 9 1	OTROS SERVICIOS DE INFORMACIÓN	0.00	0.00	0.00	0.00	0.00	0.00	
3 7 0 0	SERVICIOS DE TRASLADO Y VIÁTICOS	5,221,943.00	1,295,921.17	6,517,864.17	737,209.29	711,260.21	5,780,654.88	
3 7 1 0	PASAJES AÉREOS	1,924,917.00	171,539.79	2,096,456.79	321,704.92	313,124.92	1,774,751.87	
3 7 1 1	PASAJES AÉREOS	1,924,917.00	171,539.79	2,096,456.79	321,704.92	313,124.92	1,774,751.87	
3 7 2 0	PASAJES TERRESTRES	854,436.00	-17,180.25	837,255.75	27,158.91	27,158.91	810,096.84	
3 7 2 1	PASAJES TERRESTRES	854,436.00	-17,180.25	837,255.75	27,158.91	27,158.91	810,096.84	
3 7 3 0	PASAJES MARÍTIMOS, LACUSTRES Y FLUVIALES	0.00	0.00	0.00	0.00	0.00	0.00	
3 7 3 1	PASAJES MARÍTIMOS, LACUSTRES Y FLUVIALES	0.00	0.00	0.00	0.00	0.00	0.00	
3 7 4 0	AUTOTRANSPORTE	0.00	0.00	0.00	0.00	0.00	0.00	
3 7 4 1	AUTOTRANSPORTE	0.00	0.00	0.00	0.00	0.00	0.00	
3 7 5 0	VIÁTICOS EN EL PAÍS	2,170,518.00	860,084.29	3,030,602.29	292,329.74	285,254.24	2,738,272.55	
3 7 5 1	VIÁTICOS NACIONALES	2,170,518.00	860,084.29	3,030,602.29	292,329.74	285,254.24	2,738,272.55	
3 7 6 0	VIÁTICOS EN EL EXTRANJERO	0.00	0.00	0.00	0.00	0.00	0.00	
3 7 6 1	VIÁTICOS EN EL EXTRANJERO	0.00	0.00	0.00	0.00	0.00	0.00	
3 7 7 0	GASTOS DE INSTALACIÓN Y TRASLADO DE MENAJE	0.00	0.00	0.00	0.00	0.00	0.00	
3 7 7 1	GASTOS DE INSTALACIÓN Y TRASLADO DE MENAJE	0.00	0.00	0.00	0.00	0.00	0.00	
3 7 8 0	SERVICIOS INTEGRALES DE TRASLADO Y VIÁTICOS	0.00	0.00	0.00	0.00	0.00	0.00	
3 7 8 1	SERVICIOS INTEGRALES DE TRASLADO Y VIÁTICOS	0.00	0.00	0.00	0.00	0.00	0.00	



GOBIERNO DEL ESTADO DE COLIMA
Sistema Integral de Contabilidad Gubernamental
ESTADO ANALÍTICO DEL EJERCICIO DEL PRESUPUESTO DE EGRESOS
DEL 1 DE ENERO AL 31 DE MARZO DE 2026
 (Cifras en Pesos)

Análisis por: Clasificador por Objeto del Gasto

Clave Presupuestaria Descripción Cap-Con-PGen-PEsp Concepto		Egresos						
		Apr-Anual	AyR-Anual	PrM-Anual	Dev Ene-Mar	Pag Ene-Mar	SEje	
		(1)	(2)	(3=1+2)	(4)	(5)	(6=3-4)	
3 7 9 0	OTROS SERVICIOS DE TRASLADO Y HOSPEDAJE	272,072.00	281,477.34	553,549.34	96,015.72	85,722.14	457,533.62	
3 7 9 1	OTROS SERVICIOS DE TRASLADO Y HOSPEDAJE	272,072.00	281,477.34	553,549.34	96,015.72	85,722.14	457,533.62	
3 8 0 0	SERVICIOS OFICIALES	6,192,036.00	2,227,013.21	8,419,049.21	575,465.02	411,827.94	7,843,584.19	
3 8 1 0	GASTOS DE CEREMONIAL	1,501,120.00	0.00	1,501,120.00	238,380.00	238,380.00	1,262,740.00	
3 8 1 1	GASTOS DE CEREMONIAL	1,120.00	0.00	1,120.00	0.00	0.00	1,120.00	
3 8 1 3	GASTOS INHERENTES INVESTIDURA PRESIDENCIAL	1,500,000.00	0.00	1,500,000.00	238,380.00	238,380.00	1,261,620.00	
3 8 2 0	GASTOS DE ORDEN SOCIAL Y CULTURAL	3,828,000.00	1,437,159.33	5,265,159.33	203,685.18	96,989.18	5,061,474.15	
3 8 2 1	ACTIVIDADES CULTURALES Y ARTÍSTICAS	24,000.00	0.00	24,000.00	0.00	0.00	24,000.00	
3 8 2 2	GASTOS DE ORDEN SOCIAL	3,804,000.00	1,437,159.33	5,241,159.33	203,685.18	96,989.18	5,037,474.15	
3 8 3 0	CONGRESOS Y CONVENCIONES	466,916.00	799,853.88	1,266,769.88	117,060.17	60,119.09	1,149,709.71	
3 8 3 1	CONGRESOS, CURSOS Y EVENTOS	466,916.00	799,853.88	1,266,769.88	117,060.17	60,119.09	1,149,709.71	
3 8 4 0	EXPOSICIONES	0.00	0.00	0.00	0.00	0.00	0.00	
3 8 4 1	EXPOSICIONES	0.00	0.00	0.00	0.00	0.00	0.00	
3 8 5 0	GASTOS DE REPRESENTACIÓN	396,000.00	-10,000.00	386,000.00	16,339.67	16,339.67	369,660.33	
3 8 5 1	GASTOS DE REPRESENTACIÓN	396,000.00	-10,000.00	386,000.00	16,339.67	16,339.67	369,660.33	
3 9 0 0	OTROS SERVICIOS GENERALES	119,445,093.00	152,538,422.77	271,983,515.77	129,639,947.81	129,112,636.23	142,343,567.96	
3 9 1 0	SERVICIOS FUNERARIOS Y DE CEMENTERIOS	7,850,000.00	0.00	7,850,000.00	490,756.66	-14,726.62	7,359,243.34	
3 9 1 1	SERVICIOS DE DEFUNCIÓN Y GASTOS FUNERALES	7,850,000.00	0.00	7,850,000.00	490,756.66	-14,726.62	7,359,243.34	
3 9 2 0	IMPUESTOS Y DERECHOS	8,075,500.00	154,669,645.26	162,745,145.26	106,878,034.00	106,878,034.00	55,867,111.26	
3 9 2 1	IMPUESTOS, DERECHOS Y CUOTAS	7,807,500.00	154,738,008.70	162,545,508.70	106,856,134.00	106,856,134.00	55,689,374.70	
3 9 2 2	GASTOS NOTARIALES	268,000.00	-68,363.44	199,636.56	21,900.00	21,900.00	177,736.56	
3 9 3 0	IMPUESTOS Y DERECHOS DE IMPORTACIÓN	0.00	0.00	0.00	0.00	0.00	0.00	
3 9 3 1	IMPUESTOS Y DERECHOS DE IMPORTACIÓN	0.00	0.00	0.00	0.00	0.00	0.00	
3 9 4 0	SENTENCIAS Y RESOLUCIONES POR AUTORIDAD COMPETENTE	25,000,000.00	-2,903,904.00	22,096,096.00	24,021.36	24,021.36	22,072,074.64	
3 9 4 1	SENTENCIAS Y RESOLUCIONES POR AUTORIDAD COMPETENTE	25,000,000.00	-2,903,904.00	22,096,096.00	24,021.36	24,021.36	22,072,074.64	
3 9 4 2	INDEMNIZACIONES POR EXPROPIACIÓN DE PREDIOS	0.00	0.00	0.00	0.00	0.00	0.00	



GOBIERNO DEL ESTADO DE COLIMA
Sistema Integral de Contabilidad Gubernamental
ESTADO ANALÍTICO DEL EJERCICIO DEL PRESUPUESTO DE EGRESOS
DEL 1 DE ENERO AL 31 DE MARZO DE 2026
 (Cifras en Pesos)

Análisis por: Clasificador por Objeto del Gasto

Clave Presupuestaria	Descripción	Egresos						SEje
		Apr-Anual	AyR-Anual	PrM-Anual	Dev Ene-Mar	Pag Ene-Mar		
Cap-Con-PGen-PEsp	Concepto	(1)	(2)	(3=1+2)	(4)	(5)	(6=3-4)	
3 9 5 0	PENAS, MULTAS, ACCESORIOS Y ACTUALIZACIONES	0.00	169,550.36	169,550.36	2,346.00	2,346.00	167,204.36	
3 9 5 1	PENAS, MULTAS, ACCESORIOS Y ACTUALIZACIONES	0.00	169,550.36	169,550.36	2,346.00	2,346.00	167,204.36	
3 9 6 0	OTROS GASTOS POR RESPONSABILIDADES	671,429.00	2,473,417.34	3,144,846.34	1,154,310.67	1,154,310.67	1,990,535.67	
3 9 6 1	INDEMNIZACIÓN POR RESPONSABILIDAD PATRIMONIAL	671,429.00	0.00	671,429.00	0.00	0.00	671,429.00	
3 9 6 2	OTROS GASTOS POR RESPONSABILIDADES	0.00	2,473,417.34	2,473,417.34	1,154,310.67	1,154,310.67	1,319,106.67	
3 9 7 0	UTILIDADES	0.00	0.00	0.00	0.00	0.00	0.00	
3 9 7 1	UTILIDADES	0.00	0.00	0.00	0.00	0.00	0.00	
3 9 8 0	IMPUESTO SOBRE NÓMINAS Y OTROS QUE SE DERIVEN DE UNA RELACIÓN LABORAL	71,707,764.00	-1,559,550.36	70,148,213.64	21,041,022.00	21,041,022.00	49,107,191.64	
3 9 8 1	IMPUESTO SOBRE NÓMINAS	71,707,764.00	-1,559,550.36	70,148,213.64	21,041,022.00	21,041,022.00	49,107,191.64	
3 9 9 0	OTROS SERVICIOS GENERALES	6,140,400.00	-310,735.83	5,829,664.17	49,457.12	27,628.82	5,780,207.05	
3 9 9 1	PROMOCIÓN Y DESARROLLO	900,400.00	-50,015.00	850,385.00	16,469.87	16,469.87	833,915.13	
3 9 9 2	MANTENIMIENTO Y CONSERVACIÓN DE BIENES ARTÍSTICOS Y CULTURALES	0.00	0.00	0.00	0.00	0.00	0.00	
3 9 9 3	GASTOS COMPLEMENTARIOS PARA SERVICIOS GENERALES	5,240,000.00	-260,720.83	4,979,279.17	32,987.25	11,158.95	4,946,291.92	
3 9 9 4	SERVICIOS ASISTENCIALES	0.00	0.00	0.00	0.00	0.00	0.00	
4 0 0 0	TRANSFERENCIAS, ASIGNACIONES, SUBSIDIOS Y OTRAS AYUDAS	13,953,309,510.00	472,501,845.72	14,425,811,355.72	4,170,308,720.79	4,024,231,333.56	10,255,502,634.93	
4 1 0 0	TRANSFERENCIAS INTERNAS Y ASIGNACIONES AL SECTOR PÚBLICO	8,813,113,682.00	686,445,155.67	9,499,558,837.67	2,415,527,199.10	2,355,011,997.94	7,084,031,638.57	
4 1 1 0	ASIGNACIONES PRESUPUESTARIAS AL PODER EJECUTIVO	633,812,539.00	414,782,380.43	1,048,594,919.43	363,575,980.68	339,575,864.95	685,018,938.75	
4 1 1 1	FONDO PARA LA CULTURA Y LAS ARTES	2,725,000.00	-383,021.50	2,341,978.50	0.00	0.00	2,341,978.50	
4 1 1 2	FONDO ESPECIAL PARA EL FORTALECIMIENTO TECNOLÓGICO, CAPACITACIÓN DE PERSONAL Y ACTUALIZACIONES	375,000.00	0.00	375,000.00	0.00	0.00	375,000.00	
4 1 1 3	RETENCIONES 5 AL MILLAR	4,016,868.00	0.00	4,016,868.00	527,470.71	527,470.71	3,489,397.29	
4 1 1 4	ORGANISMO PÚBLICO DESCENTRALIZADO DE LOS SERVICIOS DE SALUD EN EL ESTADO DE COLIMA	514,319,558.00	415,165,401.93	929,484,959.93	336,646,280.54	315,437,779.98	592,838,679.39	
4 1 1 5	INSTITUTO TÉCNICO HACENDARIO DEL	1,068,432.00	0.00	1,068,432.00	267,108.00	267,108.00	801,324.00	



GOBIERNO DEL ESTADO DE COLIMA
Sistema Integral de Contabilidad Gubernamental
ESTADO ANALÍTICO DEL EJERCICIO DEL PRESUPUESTO DE EGRESOS
DEL 1 DE ENERO AL 31 DE MARZO DE 2026
 (Cifras en Pesos)

Análisis por: Clasificador por Objeto del Gasto

Clave Presupuestaria	Descripción	Egresos						SEje
		Apr-Anual	AyR-Anual	PrM-Anual	Dev Ene-Mar	Pag Ene-Mar		
Cap-Con-PGen-PEsp	Concepto	(1)	(2)	(3=1+2)	(4)	(5)	(6=3-4)	
	ESTADO DE COLIMA (INTHEC)							
4 1 1 6	FONDO DE AYUDA, ASISTENCIA Y REPARACIÓN INTEGRAL	1,000,000.00	0.00	1,000,000.00	0.00	0.00	1,000,000.00	
4 1 1 7	COORDINACIÓN DE LOS SERVICIOS EDUCATIVOS ESTATALES	100,000,000.00	0.00	100,000,000.00	24,999,999.00	23,026,666.00	75,000,001.00	
4 1 1 8	FONDO AMBIENTAL PARA EL CAMBIO CLIMÁTICO	0.00	0.00	0.00	0.00	0.00	0.00	
4 1 1 9	FONDO DE APOYO A MIGRANTES	400,000.00	0.00	400,000.00	0.00	0.00	400,000.00	
4 1 1 10	ESCUELA DE TALENTOS	5,807,681.00	0.00	5,807,681.00	1,033,311.11	233,315.60	4,774,369.89	
4 1 1 11	INSTITUTO SUPERIOR DE EDUCACIÓN NORMAL DEL ESTADO DE COLIMA	4,100,000.00	0.00	4,100,000.00	101,811.32	83,524.66	3,998,188.68	
4 1 2 0	ASIGNACIONES PRESUPUESTARIAS AL PODER LEGISLATIVO	129,250,000.00	0.00	129,250,000.00	31,049,904.00	31,049,904.00	98,200,096.00	
4 1 2 1	H. CONGRESO DEL ESTADO DE COLIMA	129,250,000.00	0.00	129,250,000.00	31,049,904.00	31,049,904.00	98,200,096.00	
4 1 3 0	ASIGNACIONES PRESUPUESTARIAS AL PODER JUDICIAL	312,975,404.00	5,180,207.21	318,155,611.21	112,092,242.85	112,092,242.85	206,063,368.36	
4 1 3 1	PODER JUDICIAL DEL ESTADO	312,975,404.00	5,180,207.21	318,155,611.21	112,092,242.85	112,092,242.85	206,063,368.36	
4 1 4 0	ASIGNACIONES PRESUPUESTARIAS A ÓRGANOS AUTÓNOMOS	723,876,963.00	50,140,093.96	774,017,056.96	215,054,952.48	205,301,496.98	558,962,104.48	
4 1 4 1	COMISIÓN DE DERECHOS HUMANOS DEL ESTADO DE COLIMA	15,849,273.00	0.00	15,849,273.00	4,207,359.00	4,207,359.00	11,641,914.00	
4 1 4 2	FISCALÍA GENERAL DEL ESTADO DE COLIMA	540,605,268.00	48,190,093.96	588,795,361.96	165,288,637.48	157,135,181.98	423,506,724.48	
4 1 4 3	INSTITUTO ELECTORAL DEL ESTADO	66,135,092.00	0.00	66,135,092.00	16,567,896.00	16,567,896.00	49,567,196.00	
4 1 4 4	INSTITUTO DE TRANSPARENCIA, ACCESO A LA INFORMACIÓN PÚBLICA Y PROTECCIÓN DE DATOS DEL ESTADO DE COLIMA	0.00	0.00	0.00	0.00	0.00	0.00	
4 1 4 5	ÓRGANO SUPERIOR DE AUDITORÍA Y FISCALIZACIÓN GUBERNAMENTAL DEL ESTADO	46,420,000.00	1,350,000.00	47,770,000.00	14,454,876.00	13,454,876.00	33,315,124.00	
4 1 4 6	TRIBUNAL ELECTORAL DEL ESTADO	13,988,606.00	0.00	13,988,606.00	3,497,151.00	3,497,151.00	10,491,455.00	
4 1 4 7	TRIBUNAL DE ARBITRAJE Y ESCALAFÓN	11,355,404.00	0.00	11,355,404.00	3,058,202.00	3,058,202.00	8,297,202.00	
4 1 4 8	TRIBUNAL DE JUSTICIA ADMINISTRATIVA DEL ESTADO DE COLIMA	29,523,320.00	600,000.00	30,123,320.00	7,980,831.00	7,380,831.00	22,142,489.00	
4 1 5 0	TRANSFERENCIAS INTERNAS OTORGADAS A ENTIDADES PARAESTATALES NO	6,979,627,891.00	216,096,994.07	7,195,724,885.07	1,681,828,749.17	1,657,775,589.44	5,513,896,135.90	



GOBIERNO DEL ESTADO DE COLIMA
Sistema Integral de Contabilidad Gubernamental
ESTADO ANALÍTICO DEL EJERCICIO DEL PRESUPUESTO DE EGRESOS
DEL 1 DE ENERO AL 31 DE MARZO DE 2026
 (Cifras en Pesos)

Análisis por: Clasificador por Objeto del Gasto

Clave Presupuestaria	Descripción	Egresos						SEje
		Apr-Anual	AyR-Anual	PrM-Anual	Dev Ene-Mar	Pag Ene-Mar		
Cap-Con-PGen-PEsp	Concepto	(1)	(2)	(3=1+2)	(4)	(5)	(6=3-4)	
	EMPRESARIALES Y NO FINANCIERAS							
4 1 5 1	COMISIÓN DE BÚSQUEDA DE PERSONAS DEL ESTADO DE COLIMA	2,200,000.00	0.00	2,200,000.00	0.00	0.00	2,200,000.00	
4 1 5 2	SISTEMA PARA EL DESARROLLO INTEGRAL DE LA FAMILIA DEL ESTADO DE COLIMA	305,423,046.00	0.00	305,423,046.00	89,553,667.25	71,083,145.20	215,869,378.75	
4 1 5 3	INSTITUTO COLIMENSE DEL DEPORTE	80,848,486.00	0.00	80,848,486.00	19,706,469.55	19,316,513.69	61,142,016.45	
4 1 5 4	CONSEJO DE PARTICIPACIÓN SOCIAL DEL ESTADO DE COLIMA	500,000.00	0.00	500,000.00	153,910.00	51,330.00	346,090.00	
4 1 5 5	INSTITUTO PARA LA ATENCIÓN DE LOS ADULTOS MAYORES	8,003,842.00	0.00	8,003,842.00	1,728,723.05	1,244,576.56	6,275,118.95	
4 1 5 6	INSTITUTO COLIMENSE DE INFRAESTRUCTURA FÍSICA EDUCATIVA	17,164,524.00	0.00	17,164,524.00	4,032,184.06	3,408,290.96	13,132,339.94	
4 1 5 7	JUNTA DE ASISTENCIA PRIVADA	2,700,000.00	0.00	2,700,000.00	627,788.00	627,788.00	2,072,212.00	
4 1 5 8	UNIVERSIDAD TECNOLÓGICA DE MANZANILLO	30,480,573.00	0.00	30,480,573.00	8,875,369.50	8,875,369.50	21,605,203.50	
4 1 5 9	INSTITUTO COLIMENSE DE RADIO Y TELEVISIÓN	33,512,112.00	0.00	33,512,112.00	6,640,206.57	6,238,103.24	26,871,905.43	
4 1 5 10	CENTRO DE CONCILIACIÓN LABORAL DEL ESTADO DE COLIMA	10,400,000.00	0.00	10,400,000.00	2,350,351.00	2,350,351.00	8,049,649.00	
4 1 5 11	CENTRO ESTATAL PARA LA PREVENCIÓN Y ATENCIÓN A LA VIOLENCIA FAMILIAR	5,522,019.00	0.00	5,522,019.00	906,414.18	639,483.70	4,615,604.82	
4 1 5 12	INSTITUTO COLIMENSE PARA LA DISCAPACIDAD	4,885,869.00	0.00	4,885,869.00	811,569.50	811,569.50	4,074,299.50	
4 1 5 13	COMISIÓN ESTATAL DEL AGUA DE COLIMA	7,308,506.00	0.00	7,308,506.00	1,047,718.73	889,956.60	6,260,787.27	
4 1 5 14	INSTITUTO COLIMENSE DE LAS MUJERES	33,106,681.00	1,468,000.00	34,574,681.00	8,091,137.58	7,889,829.24	26,483,543.42	
4 1 5 15	COLEGIO DE EDUCACIÓN PROFESIONAL TÉCNICA DEL ESTADO DE COLIMA	2,360,455.00	0.00	2,360,455.00	590,112.00	590,112.00	1,770,343.00	
4 1 5 16	COMISIÓN ESTATAL DE CONCILIACIÓN Y ARBITRAJE MÉDICO DE COLIMA	1,351,412.00	0.00	1,351,412.00	317,975.52	241,777.39	1,033,436.48	
4 1 5 17	CONSEJO ESTATAL PARA LA PREVENCIÓN Y CONTROL DE ACCIDENTES	66,827.00	0.00	66,827.00	66,827.00	66,827.00	0.00	
4 1 5 18	INSTITUTO COLIMENSE PARA LA SOCIEDAD DE LA INFORMACIÓN Y EL CONOCIMIENTO	8,722,502.00	0.00	8,722,502.00	1,763,253.86	1,438,237.82	6,959,248.14	
4 1 5 19	INSTITUTO PARA EL MEDIO AMBIENTE Y DESARROLLO SUSTENTABLE DEL	72,556,016.00	0.00	72,556,016.00	3,293,300.67	3,145,769.03	69,262,715.33	



GOBIERNO DEL ESTADO DE COLIMA
Sistema Integral de Contabilidad Gubernamental
ESTADO ANALÍTICO DEL EJERCICIO DEL PRESUPUESTO DE EGRESOS
DEL 1 DE ENERO AL 31 DE MARZO DE 2026
 (Cifras en Pesos)

Análisis por: Clasificador por Objeto del Gasto

Clave Presupuestaria Descripción		Egresos						SEje
Cap-Con-PGen-PEsp	Concepto	Apr-Anual	AyR-Anual	PrM-Anual	Dev Ene-Mar	Pag Ene-Mar		
		(1)	(2)	(3=1+2)	(4)	(5)	(6=3-4)	
	ESTADO DE COLIMA							
4 1 5 20	INSTITUTO PARA EL REGISTRO DEL TERRITORIO DEL ESTADO DE COLIMA	44,481,795.00	0.00	44,481,795.00	9,157,111.44	8,505,032.29	35,324,683.56	
4 1 5 21	CONSEJO ESTATAL DE SALUD MENTAL Y ADICCIONES	300,000.00	0.00	300,000.00	300,000.00	300,000.00	0.00	
4 1 5 22	COLEGIO DE EDUCACIÓN PROFESIONAL TÉCNICA (TECOMÁN)	4,222,026.00	0.00	4,222,026.00	1,055,502.00	1,055,502.00	3,166,524.00	
4 1 5 23	FONDO PARA LA EDUCACIÓN TECNOLÓGICA Y DE ADULTOS (FAETA/IEEA)	55,264,834.00	0.00	55,264,834.00	15,928,620.00	15,928,620.00	39,336,214.00	
4 1 5 24	FONDO PARA LA EDUCACIÓN TECNOLÓGICA Y DE ADULTOS (FAETA/CONALEP)	65,073,435.00	0.00	65,073,435.00	16,583,988.00	16,583,988.00	48,489,447.00	
4 1 5 25	ASISTENCIA SOCIAL	161,442,113.00	2,277,802.00	163,719,915.00	40,929,978.00	40,929,978.00	122,789,937.00	
4 1 5 26	FONDO DE APORTACIONES PARA LA NÓMINA EDUCATIVA Y GASTO OPERATIVO	4,786,881,492.00	0.00	4,786,881,492.00	1,298,475,076.20	1,298,475,076.20	3,488,406,415.80	
4 1 5 27	INFRAESTRUCTURA EDUCACIÓN MEDIA SUPERIOR (IEMS)	6,125,230.00	1,490,688.74	7,615,918.74	1,892,175.00	1,892,075.00	5,723,743.74	
4 1 5 28	INFRAESTRUCTURA EDUCACIÓN BÁSICA (RAMO 33)	152,211,827.00	58,174,493.35	210,386,320.35	52,270,419.00	52,270,419.00	158,115,901.35	
4 1 5 29	ACUERDO PARA EL FORTALECIMIENTO DE ACCIONES DE SALUD PÚBLICA EN LAS ENTIDADES FEDERATIVAS (A.F.A.S.P.E.)	0.00	0.00	0.00	0.00	0.00	0.00	
4 1 5 30	FAM INFRAESTRUCTURA EDUCACIÓN SUPERIOR	68,617,434.00	6,276,993.85	74,894,427.85	18,650,897.07	18,650,897.07	56,243,530.78	
4 1 5 31	COMISIÓN ESTATAL DE PROTECCIÓN CONTRA RIESGOS SANITARIOS (COESPRIS)	13,117,619.00	0.00	13,117,619.00	0.00	0.00	13,117,619.00	
4 1 5 32	PROGRAMA DE ATENCIÓN A LA SALUD Y MEDICAMENTOS GRATUITOS PARA LA POBLACIÓN SIN SEGURIDAD SOCIAL LABORAL	129,689,344.00	89,638,223.00	219,327,567.00	0.00	0.00	219,327,567.00	
4 1 5 33	CENTRO ESTATAL DE HEMODIÁLISIS	0.00	0.00	0.00	0.00	0.00	0.00	
4 1 5 34	FORTALECIMIENTO A LA ATENCIÓN MÉDICA	3,000,000.00	0.00	3,000,000.00	0.00	0.00	3,000,000.00	
4 1 5 35	PREVENCIÓN Y CONTROL DE ADICCIONES	4,454,926.00	0.00	4,454,926.00	0.00	0.00	4,454,926.00	
4 1 5 36	IMSS BIENESTAR-APORTACION	170,000,000.00	43,268,135.00	213,268,135.00	53,317,033.75	53,317,033.75	159,951,101.25	



GOBIERNO DEL ESTADO DE COLIMA
Sistema Integral de Contabilidad Gubernamental
ESTADO ANALÍTICO DEL EJERCICIO DEL PRESUPUESTO DE EGRESOS
DEL 1 DE ENERO AL 31 DE MARZO DE 2026
 (Cifras en Pesos)

Análisis por: Clasificador por Objeto del Gasto

Clave Presupuestaria	Descripción	Egresos						SEje
		Apr-Anual	AyR-Anual	PrM-Anual	Dev Ene-Mar	Pag Ene-Mar		
Cap-Con-PGen-PEsp	Concepto	(1)	(2)	(3=1+2)	(4)	(5)	(6=3-4)	
	SOLIDARIA ESTATAL							
4 1 5 37	SECRETARÍA EJECUTIVA DEL SISTEMA ANTICORRUPCIÓN DEL ESTADO DE COLIMA	2,000,000.00	0.00	2,000,000.00	500,001.00	166,667.00	1,499,999.00	
4 1 5 38	ÓRGANO DE GESTIÓN Y CONTROL DEL PATRIMONIO INMOBILIARIO DEL ESTADO DE COLIMA	1,000,000.00	0.00	1,000,000.00	250,000.00	0.00	750,000.00	
4 1 5 39	UNIVERSIDAD DE COLIMA	570,999,457.00	0.00	570,999,457.00	0.00	0.00	570,999,457.00	
4 1 5 40	PROCURADURÍA DE PROTECCIÓN DE NIÑAS, NIÑOS Y ADOLESCENTES (PRONNA)	18,776,268.00	0.00	18,776,268.00	4,342,476.76	3,172,777.77	14,433,791.24	
4 1 5 41	CENTRO REGIONAL DE DESARROLLO INFANTIL Y ESTIMULACIÓN TEMPRANA	0.00	0.00	0.00	0.00	0.00	0.00	
4 1 5 42	UNIVERSIDAD INTERCULTURAL DE COLIMA	19,170,372.00	0.00	19,170,372.00	5,744,396.00	5,744,396.00	13,425,976.00	
4 1 5 43	FAM INFRAESTRUCTURA SUPERIOR UNIVERSIDAD DE COLIMA	34,464,777.00	13,502,658.13	47,967,435.13	11,874,096.93	11,874,096.93	36,093,338.20	
4 1 5 44	SANAS	41,222,072.00	0.00	41,222,072.00	0.00	0.00	41,222,072.00	
4 1 6 0	TRANSFERENCIAS INTERNAS OTORGADAS A ENTIDADES PARAESTATALES EMPRESARIALES Y NO FINANCIERAS	0.00	0.00	0.00	0.00	0.00	0.00	
4 1 6 1	TRANSFERENCIAS INTERNAS OTORGADAS A ENTIDADES PARAESTATALES EMPRESARIALES Y NO FINANCIERAS	0.00	0.00	0.00	0.00	0.00	0.00	
4 1 7 0	TRANSFERENCIAS INTERNAS OTORGADAS A FIDEICOMISOS PÚBLICOS EMPRESARIALES Y NO FINANCIEROS	0.00	0.00	0.00	0.00	0.00	0.00	
4 1 7 1	TRANSFERENCIAS INTERNAS OTORGADAS A FIDEICOMISOS PÚBLICOS EMPRESARIALES Y NO FINANCIEROS	0.00	0.00	0.00	0.00	0.00	0.00	
4 1 8 0	TRANSFERENCIAS INTERNAS OTORGADAS A INSTITUCIONES PARAESTATALES PÚBLICAS FINANCIERAS	0.00	0.00	0.00	0.00	0.00	0.00	
4 1 8 1	TRANSFERENCIAS INTERNAS OTORGADAS A INSTITUCIONES	0.00	0.00	0.00	0.00	0.00	0.00	



GOBIERNO DEL ESTADO DE COLIMA
Sistema Integral de Contabilidad Gubernamental
ESTADO ANALÍTICO DEL EJERCICIO DEL PRESUPUESTO DE EGRESOS
DEL 1 DE ENERO AL 31 DE MARZO DE 2026
 (Cifras en Pesos)

Análisis por: Clasificador por Objeto del Gasto

Clave Presupuestaria	Descripción	Egresos						SEje
		Apr-Anual	AyR-Anual	PrM-Anual	Dev Ene-Mar	Pag Ene-Mar		
Cap-Con-PGen-PEsp	Concepto	(1)	(2)	(3=1+2)	(4)	(5)	(6=3-4)	
	PARAESTATALES PÚBLICAS FINANCIERAS							
4 1 9 0	TRANSFERENCIAS INTERNAS OTORGADAS A FIDEICOMISOS PÚBLICOS FINANCIEROS	33,570,885.00	245,480.00	33,816,365.00	11,925,369.92	9,216,899.72	21,890,995.08	
4 1 9 1	FIDEICOMISO PARA EL DESARROLLO ECONÓMICO DEL ESTADO DE COLIMA	10,640,885.00	0.00	10,640,885.00	2,660,220.00	0.00	7,980,665.00	
4 1 9 2	FIDEICOMISO PARA LA PROMOCIÓN TURÍSTICA DEL ESTADO DE COLIMA	20,000,000.00	0.00	20,000,000.00	9,149,008.03	9,149,008.03	10,850,991.97	
4 1 9 3	FIDEICOMISO REVOCABLE DE ADMINISTRACIÓN E INVERSIÓN PARA LA DOTACIÓN DE INFRAESTRUCTURA INDUSTRIAL, COMERCIAL, DE SERVICIOS Y URBANA	500,000.00	0.00	500,000.00	0.00	0.00	500,000.00	
4 1 9 4	FIDEICOMISO 2112337. BANCO SANTANDER MÉXICO S.A.	1,100,000.00	0.00	1,100,000.00	0.00	0.00	1,100,000.00	
4 1 9 5	FIDEICOMISO 790. BANCO INVEX S.A.	1,150,000.00	0.00	1,150,000.00	0.00	0.00	1,150,000.00	
4 1 9 6	FIDEICOMISO 946. BANCO INVEX S.A.	0.00	0.00	0.00	0.00	0.00	0.00	
4 1 9 7	FIDEICOMISO 34549. BANCO DEL BAJIO, S.A.	180,000.00	0.00	180,000.00	38,891.69	38,891.69	141,108.31	
4 1 9 8	FIDEICOMISO 41025. BANCO DEL BAJÍO, S.A.	0.00	141,080.00	141,080.00	48,250.20	0.00	92,829.80	
4 1 9 9	MANDATO 41032. BANCO DEL BAJÍO, S.A.	0.00	104,400.00	104,400.00	29,000.00	29,000.00	75,400.00	
4 2 0 0	TRANSFERENCIAS AL RESTO DEL SECTOR PÚBLICO	358,140,215.00	36,496,819.78	394,637,034.78	36,439,036.00	30,243,686.00	358,197,998.78	
4 2 1 0	TRANSFERENCIAS OTORGADAS A ENTIDADES PARAESTATALES NO EMPRESARIALES Y NO FINANCIERAS	0.00	0.00	0.00	0.00	0.00	0.00	
4 2 1 1	TRANSFERENCIAS OTORGADAS A ENTIDADES PARAESTATALES NO EMPRESARIALES Y NO FINANCIERAS	0.00	0.00	0.00	0.00	0.00	0.00	
4 2 2 0	TRANSFERENCIAS OTORGADAS PARA ENTIDADES PARAESTATALES EMPRESARIALES Y NO FINANCIERAS	0.00	0.00	0.00	0.00	0.00	0.00	
4 2 2 1	TRANSFERENCIAS OTORGADAS PARA ENTIDADES PARAESTATALES EMPRESARIALES Y NO FINANCIERAS	0.00	0.00	0.00	0.00	0.00	0.00	
4 2 3 0	TRANSFERENCIAS OTORGADAS PARA INSTITUCIONES	0.00	0.00	0.00	0.00	0.00	0.00	



GOBIERNO DEL ESTADO DE COLIMA
Sistema Integral de Contabilidad Gubernamental
ESTADO ANALÍTICO DEL EJERCICIO DEL PRESUPUESTO DE EGRESOS
DEL 1 DE ENERO AL 31 DE MARZO DE 2026
 (Cifras en Pesos)

Análisis por: Clasificador por Objeto del Gasto

Clave Presupuestaria	Descripción	Egresos						SEje
		Apr-Anual	AyR-Anual	PrM-Anual	Dev Ene-Mar	Pag Ene-Mar		
Cap-Con-PGen-PEsp	Concepto	(1)	(2)	(3=1+2)	(4)	(5)	(6=3-4)	
	PARAESTATALES PÚBLICAS FINANCIERAS							
4 2 3 1	TRANSFERENCIAS OTORGADAS PARA INSTITUCIONES PARAESTATALES PÚBLICAS FINANCIERAS	0.00	0.00	0.00	0.00	0.00	0.00	
4 2 4 0	TRANSFERENCIAS OTORGADAS A ENTIDADES FEDERATIVAS Y MUNICIPIOS	358,140,215.00	36,496,819.78	394,637,034.78	36,439,036.00	30,243,686.00	358,197,998.78	
4 2 4 1	PROGRAMA DE APOYO PARA REFUGIOS ESPECIALIZADOS PARA MUJERES	4,631,223.00	0.00	4,631,223.00	0.00	0.00	4,631,223.00	
4 2 4 2	CENTRO DE ATENCIÓN EXTERNA DE REFUGIO	1,365,139.00	0.00	1,365,139.00	0.00	0.00	1,365,139.00	
4 2 4 3	PROGRAMA DE AGUA POTABLE, DRENAJE Y TRATAMIENTO (PROAGUA), APARTADO AGUA LIMPIA (AAL)	6,860,000.00	0.00	6,860,000.00	0.00	0.00	6,860,000.00	
4 2 4 4	CAPACITACIÓN AMBIENTAL Y DESARROLLO SUSTENTABLE EN MATERIA DE CULTURA DEL AGUA	250,000.00	0.00	250,000.00	0.00	0.00	250,000.00	
4 2 4 5	APOYO A INSTITUCIONES ESTATALES DE CULTURA	2,360,000.00	0.00	2,360,000.00	0.00	0.00	2,360,000.00	
4 2 4 6	PROGRAMA DE APOYO A INFRAESTRUCTURA CULTURAL (PAICE)	1,200,000.00	0.00	1,200,000.00	0.00	0.00	1,200,000.00	
4 2 4 7	CONSEJO COSTA PACÍFICO CENTRO	0.00	0.00	0.00	0.00	0.00	0.00	
4 2 4 8	PROGRAMA DE INCENDIOS FORESTALES	1,372,400.00	-134,900.00	1,237,500.00	0.00	0.00	1,237,500.00	
4 2 4 9	PROGRAMA FESTIVAL CULTURAL Y ARTÍSTICO (PROFEST)	730,000.00	0.00	730,000.00	0.00	0.00	730,000.00	
4 2 4 10	FONDO PARA EL APOYO DE BÚSQUEDA DE PERSONAS DESAPARECIDAS	21,200,000.00	0.00	21,200,000.00	0.00	0.00	21,200,000.00	
4 2 4 11	PROGRAMA FORTALECIMIENTO A LA EXCELENCIA EDUCATIVA	9,033,368.00	0.00	9,033,368.00	0.00	0.00	9,033,368.00	
4 2 4 12	PROGRAMA DE APOYO AL EMPLEO	7,671,415.00	-4,671,415.00	3,000,000.00	0.00	0.00	3,000,000.00	
4 2 4 13	CENTROS DE EDUCACIÓN MEDIA SUPERIOR A DISTANCIA	62,840,497.00	1,107,127.50	63,947,624.50	15,908,586.00	15,908,586.00	48,039,038.50	
4 2 4 14	PROGRAMA FORTALECIMIENTO DE LOS SERVICIOS DE EDUCACIÓN ESPECIAL (PFSEE)	8,846,226.00	-1,157,630.00	7,688,596.00	0.00	0.00	7,688,596.00	
4 2 4 15	TELEBACHILLERATO COMUNITARIO	26,913,164.00	685,062.50	27,598,226.50	8,139,750.00	8,139,750.00	19,458,476.50	
4 2 4 16	ATENCIÓN A LA SALUD Y MEDICAMENTOS GRATUITOS PARA LA POBLACIÓN SIN SEGURIDAD SOCIAL	0.00	0.00	0.00	0.00	0.00	0.00	



GOBIERNO DEL ESTADO DE COLIMA
Sistema Integral de Contabilidad Gubernamental
ESTADO ANALÍTICO DEL EJERCICIO DEL PRESUPUESTO DE EGRESOS
DEL 1 DE ENERO AL 31 DE MARZO DE 2026
 (Cifras en Pesos)

Análisis por: Clasificador por Objeto del Gasto

Clave Presupuestaria	Descripción	Egresos						SEje
		Apr-Anual	AyR-Anual	PrM-Anual	Dev Ene-Mar	Pag Ene-Mar		
Cap-Con-PGen-PEsp	Concepto	(1)	(2)	(3=1+2)	(4)	(5)	(6=3-4)	
	LABORAL							
4 2 4 17	PROGRAMA EXPANSIÓN DE LA EDUCACIÓN INICIAL	67,585,416.00	36,436,639.33	104,022,055.33	0.00	0.00	104,022,055.33	
4 2 4 18	PROGRAMA NACIONAL DE INGLÉS	17,538,052.00	683,984.46	18,222,036.46	0.00	0.00	18,222,036.46	
4 2 4 19	PROGRAMA DE DEVOLUCIÓN DE DERECHOS PRODDER	0.00	0.00	0.00	0.00	0.00	0.00	
4 2 4 20	ESTÍMULOS A LA CREACIÓN Y DESARROLLO ARTÍSTICO (PECDA)	500,000.00	260,000.00	760,000.00	0.00	0.00	760,000.00	
4 2 4 21	PROGRAMA PARA EL FUNCIONAMIENTO Y OPERACIÓN DE LA CUENCA DEL RÍO AYUQUILA-ARMERÍA	1,020,000.00	0.00	1,020,000.00	0.00	0.00	1,020,000.00	
4 2 4 22	PENSION PARA EL BIENESTAR DE LAS PERSONAS CON DISCAPACIDAD PERMANENTE	37,172,100.00	1,081,500.00	38,253,600.00	12,390,700.00	6,195,350.00	25,862,900.00	
4 2 4 23	PROGRAMA PARA EL DESARROLLO PROFESIONAL DOCENTE	9,351,447.00	-7,385,611.00	1,965,836.00	0.00	0.00	1,965,836.00	
4 2 4 24	PREMIO ESTATAL DEL DEPORTE	0.00	0.00	0.00	0.00	0.00	0.00	
4 2 4 25	PROGRAMA DE SANIDAD E INOCUIDAD AGROALIMENTARIA	36,174,996.00	1,050,000.00	37,224,996.00	0.00	0.00	37,224,996.00	
4 2 4 26	PROGRAMA DE MODERNIZACIÓN Y TECNIFICACIÓN DE UNIDADES DE RIEGO	9,305,000.00	926,436.00	10,231,436.00	0.00	0.00	10,231,436.00	
4 2 4 27	PROGRAMA DE TECNIFICACIÓN, MODERNIZACIÓN Y EQUIPAMIENTOS DE DISTRITOS DE RIEGO	14,466,763.00	862,864.00	15,329,627.00	0.00	0.00	15,329,627.00	
4 2 4 28	RENDIMIENTOS BANCARIOS	0.00	6,752,761.99	6,752,761.99	0.00	0.00	6,752,761.99	
4 2 4 29	PROGRAMA PARA EL DESARROLLO PROFESIONAL DOCENTE UNIVERSIDAD DE COLIMA	0.00	0.00	0.00	0.00	0.00	0.00	
4 2 4 30	SUBSIDIO PARA LA CREACIÓN, FORTALECIMIENTO Y/O MEJORA DE LOS CENTROS DE CONCILIACIÓN Y TRIBUNALES	0.00	0.00	0.00	0.00	0.00	0.00	
4 2 4 31	ACCIONES DE COADYUVANCIA PARA LAS DECLARATORIAS DE ALERTA DE VIOLENCIA DE GÉNERO CONTRA LAS MUJERES EN ESTADOS Y MUNICIPIOS	9,685,959.00	0.00	9,685,959.00	0.00	0.00	9,685,959.00	
4 2 4 32	OLIMPIADA NACIONAL	0.00	0.00	0.00	0.00	0.00	0.00	
4 2 4 33	PROGRAMA ATENCION PLANTELES PUBLICOS DE EDUCACION MEDIA SUPERIOR CON ESTUDIANTES CON	67,050.00	0.00	67,050.00	0.00	0.00	67,050.00	



GOBIERNO DEL ESTADO DE COLIMA
Sistema Integral de Contabilidad Gubernamental
ESTADO ANALÍTICO DEL EJERCICIO DEL PRESUPUESTO DE EGRESOS
DEL 1 DE ENERO AL 31 DE MARZO DE 2026
 (Cifras en Pesos)

Análisis por: Clasificador por Objeto del Gasto

Clave Presupuestaria	Descripción	Egresos						SEje
		Apr-Anual	AyR-Anual	PrM-Anual	Dev Ene-Mar	Pag Ene-Mar		
Cap-Con-PGen-PEsp	Concepto	(1)	(2)	(3=1+2)	(4)	(5)	(6=3-4)	
	DISCAPACIDAD							
4 2 5 0	TRANSFERENCIAS A FIDEICOMISOS DE ENTIDADES FEDERATIVAS Y MUNICIPIOS	0.00	0.00	0.00	0.00	0.00	0.00	
4 2 5 1	TRANSFERENCIAS A FIDEICOMISOS DE ENTIDADES FEDERATIVAS Y MUNICIPIOS	0.00	0.00	0.00	0.00	0.00	0.00	
4 3 0 0	SUBSIDIOS Y SUBVENCIONES	2,075,138,985.00	-3,896,992.00	2,071,241,993.00	769,739,203.00	769,739,203.00	1,301,502,790.00	
4 3 1 0	SUBSIDIOS A LA PRODUCCIÓN	15,000,000.00	0.00	15,000,000.00	270,000.00	270,000.00	14,730,000.00	
4 3 1 1	APOYO A ORGANIZACIONES DE PRODUCTORES	7,500,000.00	0.00	7,500,000.00	270,000.00	270,000.00	7,230,000.00	
4 3 1 2	CONCURRENCIA CON SECRETARÍA DE AGRICULTURA, GANADERÍA, DESARROLLO RURAL, PESCA Y ALIMENTACIÓN (SAGARPA Y CONAGUA)	0.00	0.00	0.00	0.00	0.00	0.00	
4 3 1 3	APOYO PEQUEÑOS PRODUCTORES AGROPECUARIOS	7,500,000.00	0.00	7,500,000.00	0.00	0.00	7,500,000.00	
4 3 2 0	SUBSIDIOS A LA DISTRIBUCIÓN	0.00	0.00	0.00	0.00	0.00	0.00	
4 3 2 1	SUBSIDIOS A LA DISTRIBUCIÓN	0.00	0.00	0.00	0.00	0.00	0.00	
4 3 3 0	SUBSIDIOS A LA INVERSIÓN	10,640,885.00	0.00	10,640,885.00	0.00	0.00	10,640,885.00	
4 3 3 1	SUBSIDIOS A LA INVERSIÓN	0.00	0.00	0.00	0.00	0.00	0.00	
4 3 3 2	FONDO DEL SISTEMA COLIMENSE DE INCENTIVOS Y APOYOS PARA LA INVERSIÓN Y EL EMPLEO	10,640,885.00	0.00	10,640,885.00	0.00	0.00	10,640,885.00	
4 3 4 0	SUBSIDIOS A LA PRESTACIÓN DE SERVICIOS PÚBLICOS	0.00	0.00	0.00	0.00	0.00	0.00	
4 3 4 1	SUBSIDIOS A LA PRESTACIÓN DE SERVICIOS PÚBLICOS	0.00	0.00	0.00	0.00	0.00	0.00	
4 3 5 0	SUBSIDIOS PARA CUBRIR DIFERENCIALES DE TASAS DE INTERÉS	0.00	0.00	0.00	0.00	0.00	0.00	
4 3 5 1	SUBSIDIOS PARA CUBRIR DIFERENCIALES DE TASAS DE INTERÉS	0.00	0.00	0.00	0.00	0.00	0.00	
4 3 6 0	SUBSIDIOS A LA VIVIENDA	0.00	0.00	0.00	0.00	0.00	0.00	
4 3 6 1	SUBSIDIOS A LA VIVIENDA DE INTERÉS SOCIAL	0.00	0.00	0.00	0.00	0.00	0.00	
4 3 7 0	SUBVENCIONES AL CONSUMO	0.00	0.00	0.00	0.00	0.00	0.00	
4 3 7 1	SUBVENCIONES AL CONSUMO	0.00	0.00	0.00	0.00	0.00	0.00	
4 3 8 0	SUBSIDIOS A ENTIDADES FEDERATIVAS Y MUNICIPIOS	0.00	0.00	0.00	0.00	0.00	0.00	



GOBIERNO DEL ESTADO DE COLIMA
Sistema Integral de Contabilidad Gubernamental
ESTADO ANALÍTICO DEL EJERCICIO DEL PRESUPUESTO DE EGRESOS
DEL 1 DE ENERO AL 31 DE MARZO DE 2026
 (Cifras en Pesos)

Análisis por: Clasificador por Objeto del Gasto

Clave Presupuestaria	Descripción	Egresos						SEje
		Apr-Anual	AyR-Anual	PrM-Anual	Dev Ene-Mar	Pag Ene-Mar		
Cap-Con-PGen-PEsp	Concepto	(1)	(2)	(3=1+2)	(4)	(5)	(6=3-4)	
4 3 8 1	SUBSIDIOS A ENTIDADES FEDERATIVAS Y MUNICIPIOS	0.00	0.00	0.00	0.00	0.00	0.00	
4 3 8 2	MUNICIPIO DE ARMERÍA	0.00	0.00	0.00	0.00	0.00	0.00	
4 3 8 3	MUNICIPIO DE COLIMA	0.00	0.00	0.00	0.00	0.00	0.00	
4 3 8 4	MUNICIPIO DE COMALA	0.00	0.00	0.00	0.00	0.00	0.00	
4 3 8 5	MUNICIPIO DE COQUIMATLÁN	0.00	0.00	0.00	0.00	0.00	0.00	
4 3 8 6	MUNICIPIO DE CUAUHTÉMOC	0.00	0.00	0.00	0.00	0.00	0.00	
4 3 8 7	MUNICIPIO DE IXTLAHUACÁN	0.00	0.00	0.00	0.00	0.00	0.00	
4 3 8 8	MUNICIPIO DE MANZANILLO	0.00	0.00	0.00	0.00	0.00	0.00	
4 3 8 9	MUNICIPIO DE MINATITLÁN	0.00	0.00	0.00	0.00	0.00	0.00	
4 3 8 10	MUNICIPIO DE TECOMÁN	0.00	0.00	0.00	0.00	0.00	0.00	
4 3 8 11	MUNICIPIO DE VILLA DE ÁLVAREZ	0.00	0.00	0.00	0.00	0.00	0.00	
4 3 9 0	OTROS SUBSIDIOS	2,049,498,100.00	-3,896,992.00	2,045,601,108.00	769,469,203.00	769,469,203.00	1,276,131,905.00	
4 3 9 1	SUBSIDIO FEDERAL ORDINARIO Y EXTRAORDINARIO DE LA UNIVERSIDAD DE COLIMA	1,998,498,100.00	0.00	1,998,498,100.00	756,028,000.00	756,028,000.00	1,242,470,100.00	
4 3 9 2	SUBSIDIO FEDERAL UNIVERSIDAD TECNOLÓGICA DE MANZANILLO	33,000,000.00	-6,896,992.00	26,103,008.00	10,441,203.00	10,441,203.00	15,661,805.00	
4 3 9 8	SINDICATO DE TRABAJADORES AL SERVICIO DEL GOBIERNO DEL ESTADO	0.00	0.00	0.00	0.00	0.00	0.00	
4 3 9 9	SINDICATO INCLUYENTE DE TRABAJADORES DEL ESTADO	0.00	0.00	0.00	0.00	0.00	0.00	
4 3 9 10	SINDICATO INDEPENDIENTE DE TRABAJADORES DEL GOBIERNO Y ORGANISMOS DESCENTRALIZADOS DEL ESTADO DE COLIMA	0.00	0.00	0.00	0.00	0.00	0.00	
4 3 9 19	CONVENIO SSP-ASIPONA	18,000,000.00	0.00	18,000,000.00	3,000,000.00	3,000,000.00	15,000,000.00	
4 3 9 20	CONVENIO DE COORDINACION EN MATERIA DE SEGURIDAD PUBLICA SEMAR-GOBIERNO DEL ESTADO DE COLIMA	0.00	3,000,000.00	3,000,000.00	0.00	0.00	3,000,000.00	
4 4 0 0	AYUDAS SOCIALES	976,093,048.00	38,704,227.00	1,014,797,275.00	574,873,181.14	572,352,966.91	439,924,093.86	
4 4 1 0	AYUDAS SOCIALES A PERSONAS	868,851,589.00	39,306,276.00	908,157,865.00	557,327,662.00	557,327,662.00	350,830,203.00	
4 4 1 1	SUBSIDIO A LA TENENCIA	500,000,000.00	40,237,776.00	540,237,776.00	540,237,776.00	540,237,776.00	0.00	
4 4 1 2	AYUDAS ASISTENCIALES	1,500,000.00	0.00	1,500,000.00	165,086.00	165,086.00	1,334,914.00	
4 4 1 3	AYUDA A VÍCTIMAS DEL DELITO	500,000.00	150,000.00	650,000.00	0.00	0.00	650,000.00	
4 4 1 4	PROGRAMA ENTREGA DE MOCHILAS Y ÚTILES A ALUMNOS DE EDUCACIÓN	17,138,505.00	4,000,000.00	21,138,505.00	0.00	0.00	21,138,505.00	



GOBIERNO DEL ESTADO DE COLIMA
Sistema Integral de Contabilidad Gubernamental
ESTADO ANALÍTICO DEL EJERCICIO DEL PRESUPUESTO DE EGRESOS
DEL 1 DE ENERO AL 31 DE MARZO DE 2026
(Cifras en Pesos)

Análisis por: Clasificador por Objeto del Gasto

Clave Presupuestaria Descripción Cap-Con-PGen-PEsp Concepto		Egresos						SEje
		Apr-Anual	AyR-Anual	PrM-Anual	Dev Ene-Mar	Pag Ene-Mar		
		(1)	(2)	(3=1+2)	(4)	(5)	(6=3-4)	
BÁSICA								
4 4 1 5	ENTREGA DE LAPTOPS A ESTUDIANTES DE SECUNDARIA	67,441,265.00	0.00	67,441,265.00	0.00	0.00	67,441,265.00	
4 4 1 6	ENTREGA DE LAPTOPS ESTUDIANTES DE NIVEL SUPERIOR	107,922,291.00	0.00	107,922,291.00	0.00	0.00	107,922,291.00	
4 4 1 7	PROGRAMA DE UNIFORMES ESCOLARES PREESCOLAR, PRIMARIA Y SECUNDARIA	32,382,548.00	0.00	32,382,548.00	0.00	0.00	32,382,548.00	
4 4 1 8	BECA ECONÓMICA PARA ESTUDIANTES DE PREESCOLAR Y PRIMARIA	141,716,980.00	-5,081,500.00	136,635,480.00	16,924,800.00	16,924,800.00	119,710,680.00	
4 4 1 9	PREMIO ESTATAL DE LA JUVENTUD	250,000.00	0.00	250,000.00	0.00	0.00	250,000.00	
4 4 1 10	PROGRAMA BECA DE TRANSPORTE ESCOLAR	0.00	0.00	0.00	0.00	0.00	0.00	
4 4 2 0	BECAS Y OTRAS AYUDAS PARA PROGRAMAS DE CAPACITACIÓN	600,000.00	0.00	600,000.00	0.00	0.00	600,000.00	
4 4 2 1	INSTITUTO PARA EL DESARROLLO TÉCNICO DE LAS HACIENDAS PÚBLICAS (INDETEC)	600,000.00	0.00	600,000.00	0.00	0.00	600,000.00	
4 4 2 2	PROGRAMA DE CAPACITACION PARA EL AUTOEMPLEO	0.00	0.00	0.00	0.00	0.00	0.00	
4 4 3 0	AYUDAS SOCIALES A INSTITUCIONES DE ENSEÑANZA TECNOLÓGICO NACIONAL DE MÉXICO CAMPUS COLIMA	30,531,650.00	-602,049.00	29,929,601.00	4,978,435.00	3,857,952.00	24,951,166.00	
4 4 3 1	INSTITUTO DE EDUCACIÓN INICIAL DEL ESTADO DE COLIMA	13,445,900.00	0.00	13,445,900.00	3,361,449.00	2,240,966.00	10,084,451.00	
4 4 3 2	INSTITUTO ESTATAL DE EDUCACIÓN PARA ADULTOS (IEEA)	5,000,000.00	0.00	5,000,000.00	0.00	0.00	5,000,000.00	
4 4 3 3	UNIVERSIDAD JOSÉ MARTÍ	7,085,750.00	-602,049.00	6,483,701.00	1,616,986.00	1,616,986.00	4,866,715.00	
4 4 3 4	AYUDAS SOCIALES A ACTIVIDADES CIENTÍFICAS O ACADÉMICAS	5,000,000.00	0.00	5,000,000.00	0.00	0.00	5,000,000.00	
4 4 4 0	AYUDAS SOCIALES A INSTITUCIONES SIN FINES DE LUCRO	0.00	0.00	0.00	0.00	0.00	0.00	
4 4 5 0	AYUDAS PARA EL FOMENTO A LAS ORGANIZACIONES DE LA SOCIEDAD CIVIL	36,412,337.00	0.00	36,412,337.00	2,969,498.00	1,957,236.00	33,442,839.00	
4 4 5 1	AYUDAS EXTRAORDINARIAS A LAS ORGANIZACIONES DE LA SOCIEDAD CIVIL	5,275,000.00	0.00	5,275,000.00	0.00	0.00	5,275,000.00	
4 4 5 2	AYUDAS PARA EL FOMENTO A LAS ORGANIZACIONES DE LA SOCIEDAD CIVIL	5,275,000.00	0.00	5,275,000.00	0.00	0.00	5,275,000.00	
4 4 5 3	AYUDAS A INSTITUCIONES DE	12,195,670.00	0.00	12,195,670.00	2,969,498.00	1,957,236.00	9,226,172.00	



GOBIERNO DEL ESTADO DE COLIMA
Sistema Integral de Contabilidad Gubernamental
ESTADO ANALÍTICO DEL EJERCICIO DEL PRESUPUESTO DE EGRESOS
DEL 1 DE ENERO AL 31 DE MARZO DE 2026
(Cifras en Pesos)

Análisis por: Clasificador por Objeto del Gasto

Clave Presupuestaria Descripción Cap-Con-PGen-PEsp Concepto		Egresos						SEje
		Apr-Anual	AyR-Anual	PrM-Anual	Dev Ene-Mar	Pag Ene-Mar		
		(1)	(2)	(3=1+2)	(4)	(5)	(6=3-4)	
ASISTENCIA PRIVADA								
4 4 5 4	IMPULSO A LA INFRAESTRUCTURA DE DESARROLLO RURAL	0.00	0.00	0.00	0.00	0.00	0.00	
4 4 5 5	ADQUISICIÓN DE MATERIAL VEGETATIVO PARA PRODUCTORES DE LIMÓN MEXICANO	0.00	0.00	0.00	0.00	0.00	0.00	
4 4 5 6	APORTACIÓN EXTRAORDINARIA A LA FUNDACIÓN TELETÓN	13,666,667.00	0.00	13,666,667.00	0.00	0.00	13,666,667.00	
4 4 6 0	AYUDAS SOCIALES A COOPERATIVAS	0.00	0.00	0.00	0.00	0.00	0.00	
4 4 7 0	AYUDAS SOCIALES A ENTIDADES DE INTERÉS PÚBLICO	0.00	0.00	0.00	0.00	0.00	0.00	
4 4 7 1	AYUDAS SOCIALES A ENTIDADES DE INTERÉS PÚBLICO	0.00	0.00	0.00	0.00	0.00	0.00	
4 4 8 0	AYUDAS POR DESASTRES NATURALES Y OTROS SINIESTROS	39,697,472.00	0.00	39,697,472.00	9,597,586.14	9,210,116.91	30,099,885.86	
4 4 8 1	UNIDAD ESTATAL DE PROTECCIÓN CIVIL	28,050,476.00	0.00	28,050,476.00	5,934,192.14	5,692,970.91	22,116,283.86	
4 4 8 2	CRUZ ROJA MEXICANA, I.A.P.	9,892,020.00	0.00	9,892,020.00	3,297,340.00	3,297,340.00	6,594,680.00	
4 4 8 3	PATRONATO DEL CUERPO DE BOMBEROS VOLUNTARIOS DE COLIMA, A.C.	882,696.00	0.00	882,696.00	220,674.00	147,116.00	662,022.00	
4 4 8 4	PATRONATO DEL H. CUERPO DE BOMBEROS VOLUNTARIOS DE VILLA DE ÁLVAREZ, A.C.	0.00	0.00	0.00	0.00	0.00	0.00	
4 4 8 5	PATRONATO H. CUERPO BOMBEROS VOLUNTARIOS DE TECOMÁN, A.C.	872,280.00	0.00	872,280.00	145,380.00	72,690.00	726,900.00	
4 5 0 0	PENSIONES Y JUBILACIONES	1,302,035,260.00	-285,247,364.73	1,016,787,895.27	298,933,512.35	296,883,479.71	717,854,382.92	
4 5 1 0	PENSIONES	364,817,482.00	-109,936,064.17	254,881,417.83	79,121,618.63	79,121,618.63	175,759,799.20	
4 5 1 1	PENSIONES MAGISTERIO	133,149,843.00	0.00	133,149,843.00	25,343,687.72	25,343,687.72	107,806,155.28	
4 5 1 2	PENSIONES BUROCRACIA	231,667,639.00	-109,936,064.17	121,731,574.83	53,777,930.91	53,777,930.91	67,953,643.92	
4 5 2 0	JUBILACIONES	937,217,778.00	-175,311,300.56	761,906,477.44	219,811,893.72	217,761,861.08	542,094,583.72	
4 5 2 1	JUBILACIONES MAGISTERIO	339,770,988.00	-1,468,000.00	338,302,988.00	65,054,355.22	64,482,176.98	273,248,632.78	
4 5 2 2	JUBILACIONES BUROCRACIA	597,446,790.00	-173,843,300.56	423,603,489.44	154,757,538.50	153,279,684.10	268,845,950.94	
4 5 2 3	TRANSFERENCIAS PARA EL PAGO DE PENSIONES Y JUBILACIONES	0.00	0.00	0.00	0.00	0.00	0.00	
4 5 9 0	OTRAS PENSIONES Y JUBILACIONES	0.00	0.00	0.00	0.00	0.00	0.00	
4 5 9 1	OTRAS PENSIONES Y JUBILACIONES	0.00	0.00	0.00	0.00	0.00	0.00	
4 5 9 2	PRESTACIONES ECONÓMICAS	0.00	0.00	0.00	0.00	0.00	0.00	



GOBIERNO DEL ESTADO DE COLIMA
Sistema Integral de Contabilidad Gubernamental
ESTADO ANALÍTICO DEL EJERCICIO DEL PRESUPUESTO DE EGRESOS
DEL 1 DE ENERO AL 31 DE MARZO DE 2026
 (Cifras en Pesos)

Análisis por: Clasificador por Objeto del Gasto

Clave Presupuestaria	Descripción	Egresos						SEje
		Apr-Anual	AyR-Anual	PrM-Anual	Dev Ene-Mar	Pag Ene-Mar		
Cap-Con-PGen-PEsp	Concepto	(1)	(2)	(3=1+2)	(4)	(5)	(6=3-4)	
	DISTINTAS PENSIONES JUBILADOS							
4 6 0 0	TRANSFERENCIAS A FIDEICOMISOS, MANDATOS Y OTROS ANALOGOS	0.00	0.00	0.00	0.00	0.00	0.00	
4 6 1 0	TRANSFERENCIAS A FIDEICOMISOS DEL PODER EJECUTIVO	0.00	0.00	0.00	0.00	0.00	0.00	
4 6 1 1	APORTACIONES A FIDEICOMISOS PÚBLICOS	0.00	0.00	0.00	0.00	0.00	0.00	
4 6 1 2	APORTACIONES A MANDATOS PÚBLICOS	0.00	0.00	0.00	0.00	0.00	0.00	
4 6 2 0	TRANSFERENCIAS A FIDEICOMISOS DEL PODER LEGISLATIVO	0.00	0.00	0.00	0.00	0.00	0.00	
4 6 2 1	TRANSFERENCIAS A FIDEICOMISOS DEL PODER LEGISLATIVO	0.00	0.00	0.00	0.00	0.00	0.00	
4 6 3 0	TRANSFERENCIAS A FIDEICOMISOS DEL PODER JUDICIAL	0.00	0.00	0.00	0.00	0.00	0.00	
4 6 3 1	APORTACIONES A FIDEICOMISOS PÚBLICOS DEL PODER JUDICIAL	0.00	0.00	0.00	0.00	0.00	0.00	
4 6 4 0	TRANSFERENCIAS A FIDEICOMISOS PÚBLICOS DE ENTIDADES PARAESTATALES NO EMPRESARIALES Y NO FINANCIERAS	0.00	0.00	0.00	0.00	0.00	0.00	
4 6 4 1	TRANSFERENCIAS A FIDEICOMISOS DE ENTIDADES PARAESTATALES NO EMPRESARIALES Y NO FINANCIERAS	0.00	0.00	0.00	0.00	0.00	0.00	
4 6 5 0	TRANSFERENCIAS A FIDEICOMISOS PÚBLICOS DE ENTIDADES PARAESTATALES EMPRESARIALES Y NO FINANCIERAS	0.00	0.00	0.00	0.00	0.00	0.00	
4 6 5 1	TRANSFERENCIAS A FIDEICOMISOS DE ENTIDADES PARAESTATALES EMPRESARIALES Y NO FINANCIERAS	0.00	0.00	0.00	0.00	0.00	0.00	
4 6 6 0	TRANSFERENCIAS A FIDEICOMISOS DE INSTITUCIONES PÚBLICAS FINANCIERAS	0.00	0.00	0.00	0.00	0.00	0.00	
4 6 6 1	TRANSFERENCIAS A FIDEICOMISOS DE INSTITUCIONES PÚBLICAS FINANCIERAS	0.00	0.00	0.00	0.00	0.00	0.00	
4 6 9 0	OTRAS TRANSFERENCIAS A FIDEICOMISOS	0.00	0.00	0.00	0.00	0.00	0.00	
4 6 9 1	OTRAS TRANSFERENCIAS A FIDEICOMISOS	0.00	0.00	0.00	0.00	0.00	0.00	
4 6 9 2	OTRAS TRANSFERENCIAS A	0.00	0.00	0.00	0.00	0.00	0.00	



GOBIERNO DEL ESTADO DE COLIMA
Sistema Integral de Contabilidad Gubernamental
ESTADO ANALÍTICO DEL EJERCICIO DEL PRESUPUESTO DE EGRESOS
DEL 1 DE ENERO AL 31 DE MARZO DE 2026
 (Cifras en Pesos)

Análisis por: Clasificador por Objeto del Gasto

Clave Presupuestaria	Descripción	Egresos						SEje
		Apr-Anual	AyR-Anual	PrM-Anual	Dev Ene-Mar	Pag Ene-Mar		
Cap-Con-PGen-PEsp	Concepto	(1)	(2)	(3=1+2)	(4)	(5)	(6=3-4)	
	FIDEICOMISOS							
4 7 0 0	TRANSFERENCIAS A LA SEGURIDAD SOCIAL	428,788,320.00	0.00	428,788,320.00	74,796,589.20	0.00	353,991,730.80	
4 7 1 0	TRANSFERENCIAS POR OBLIGACIÓN DE LEY	428,788,320.00	0.00	428,788,320.00	74,796,589.20	0.00	353,991,730.80	
4 7 1 1	APORTACIONES DIFERENCIADAS DEL PODER EJECUTIVO ESTATAL AL INSTITUTO DE PENSIONES DE LOS SERVIDORES PÚBLICOS DEL ESTADO	428,588,320.00	0.00	428,588,320.00	74,796,589.20	0.00	353,791,730.80	
4 7 1 2	APORTACIONES EXTRAORDINARIAS AL INSTITUTO DE PENSIONES DE LOS SERVIDORES PÚBLICOS DEL ESTADO	200,000.00	0.00	200,000.00	0.00	0.00	200,000.00	
4 8 0 0	DONATIVOS	0.00	0.00	0.00	0.00	0.00	0.00	
4 8 1 0	DONATIVOS A INSTITUCIONES SIN FINES DE LUCRO	0.00	0.00	0.00	0.00	0.00	0.00	
4 8 1 1	DONATIVOS A INSTITUCIONES SIN FINES DE LUCRO	0.00	0.00	0.00	0.00	0.00	0.00	
4 8 2 0	DONATIVOS A ENTIDADES FEDERATIVAS	0.00	0.00	0.00	0.00	0.00	0.00	
4 8 2 1	DONATIVOS A ENTIDADES FEDERATIVAS O MUNICIPIOS	0.00	0.00	0.00	0.00	0.00	0.00	
4 8 3 0	DONATIVOS A FIDEICOMISOS PRIVADOS	0.00	0.00	0.00	0.00	0.00	0.00	
4 8 3 1	DONATIVOS A FIDEICOMISOS PRIVADOS	0.00	0.00	0.00	0.00	0.00	0.00	
4 8 4 0	DONATIVOS A FIDEICOMISOS ESTATALES	0.00	0.00	0.00	0.00	0.00	0.00	
4 8 4 1	DONATIVOS A FIDEICOMISOS ESTATALES	0.00	0.00	0.00	0.00	0.00	0.00	
4 8 5 0	DONATIVOS INTERNACIONALES	0.00	0.00	0.00	0.00	0.00	0.00	
4 8 5 1	DONATIVOS INTERNACIONALES	0.00	0.00	0.00	0.00	0.00	0.00	
4 9 0 0	TRANSFERENCIAS AL EXTERIOR	0.00	0.00	0.00	0.00	0.00	0.00	
4 9 1 0	TRANSFERENCIAS PARA GOBIERNOS EXTRANJEROS	0.00	0.00	0.00	0.00	0.00	0.00	
4 9 1 1	TRANSFERENCIAS PARA GOBIERNOS EXTRANJEROS	0.00	0.00	0.00	0.00	0.00	0.00	
4 9 2 0	TRANSFERENCIAS PARA ORGANISMOS INTERNACIONALES	0.00	0.00	0.00	0.00	0.00	0.00	
4 9 2 1	TRANSFERENCIAS PARA ORGANISMOS INTERNACIONALES	0.00	0.00	0.00	0.00	0.00	0.00	



GOBIERNO DEL ESTADO DE COLIMA
Sistema Integral de Contabilidad Gubernamental
ESTADO ANALÍTICO DEL EJERCICIO DEL PRESUPUESTO DE EGRESOS
DEL 1 DE ENERO AL 31 DE MARZO DE 2026
 (Cifras en Pesos)

Análisis por: Clasificador por Objeto del Gasto

Clave Presupuestaria	Descripción	Egresos						SEje
		Apr-Anual	AyR-Anual	PrM-Anual	Dev Ene-Mar	Pag Ene-Mar		
Cap-Con-PGen-PEsp	Concepto	(1)	(2)	(3=1+2)	(4)	(5)	(6=3-4)	
4 9 3 0	TRANSFERENCIAS PARA EL SECTOR PRIVADO EXTERNO	0.00	0.00	0.00	0.00	0.00	0.00	
4 9 3 1	TRANSFERENCIAS PARA EL SECTOR PRIVADO EXTERNO	0.00	0.00	0.00	0.00	0.00	0.00	
5 0 0 0	BIENES MUEBLES, INMUEBLES E INTANGIBLES	194,991,640.00	5,278,689.18	200,270,329.18	6,620,120.58	6,520,681.66	193,650,208.60	
5 1 0 0	MOBILIARIO Y EQUIPO DE ADMINISTRACIÓN	4,807,178.00	3,572,460.25	8,379,638.25	3,128,593.86	3,029,154.94	5,251,044.39	
5 1 1 0	MUEBLES DE OFICINA Y ESTANTERÍA	2,089,998.00	150,284.00	2,240,282.00	43,034.00	24,550.00	2,197,248.00	
5 1 1 1	MOBILIARIO Y EQUIPO DE OFICINA	2,089,998.00	150,284.00	2,240,282.00	43,034.00	24,550.00	2,197,248.00	
5 1 2 0	MUEBLES, EXCEPTO DE OFICINA Y ESTANTERÍA	0.00	9,595.20	9,595.20	9,595.20	0.00	0.00	
5 1 2 1	MUEBLES, EXCEPTO DE OFICINA Y ESTANTERÍA	0.00	9,595.20	9,595.20	9,595.20	0.00	0.00	
5 1 3 0	BIENES ARTÍSTICOS, CULTURALES Y CIENTÍFICOS	0.00	0.00	0.00	0.00	0.00	0.00	
5 1 3 1	BIENES ARTÍSTICOS, CULTURALES Y CIENTÍFICOS	0.00	0.00	0.00	0.00	0.00	0.00	
5 1 4 0	OBJETOS DE VALOR	0.00	0.00	0.00	0.00	0.00	0.00	
5 1 4 1	OBJETOS DE VALOR	0.00	0.00	0.00	0.00	0.00	0.00	
5 1 5 0	EQUIPO DE CÓMPUTO Y DE TECNOLOGÍAS DE LA INFORMACIÓN	2,705,180.00	3,408,754.05	6,113,934.05	3,075,964.66	3,004,604.94	3,037,969.39	
5 1 5 1	EQUIPO DE CÓMPUTO	2,705,180.00	3,408,754.05	6,113,934.05	3,075,964.66	3,004,604.94	3,037,969.39	
5 1 9 0	OTROS MOBILIARIOS Y EQUIPOS DE ADMINISTRACIÓN	12,000.00	3,827.00	15,827.00	0.00	0.00	15,827.00	
5 1 9 1	OTROS MOBILIARIOS Y EQUIPOS DE ADMINISTRACIÓN	12,000.00	3,827.00	15,827.00	0.00	0.00	15,827.00	
5 1 9 2	UTENSILIOS PARA EL SERVICIO DE ALIMENTACIÓN	0.00	0.00	0.00	0.00	0.00	0.00	
5 2 0 0	MOBILIARIO Y EQUIPO EDUCACIONAL Y RECREATIVO	44,000.00	367,498.28	411,498.28	243,498.28	243,498.28	168,000.00	
5 2 1 0	EQUIPOS Y APARATOS AUDIOVISUALES	44,000.00	217,670.12	261,670.12	183,670.12	183,670.12	78,000.00	
5 2 1 1	EQUIPOS Y APARATOS AUDIOVISUALES	44,000.00	217,670.12	261,670.12	183,670.12	183,670.12	78,000.00	
5 2 2 0	APARATOS DEPORTIVOS	0.00	0.00	0.00	0.00	0.00	0.00	
5 2 2 1	EQUIPOS DEPORTIVOS	0.00	0.00	0.00	0.00	0.00	0.00	
5 2 3 0	CÁMARAS FOTOGRÁFICAS Y DE VIDEO	0.00	149,828.16	149,828.16	59,828.16	59,828.16	90,000.00	



GOBIERNO DEL ESTADO DE COLIMA
Sistema Integral de Contabilidad Gubernamental
ESTADO ANALÍTICO DEL EJERCICIO DEL PRESUPUESTO DE EGRESOS
DEL 1 DE ENERO AL 31 DE MARZO DE 2026
 (Cifras en Pesos)

Análisis por: Clasificador por Objeto del Gasto

Clave Presupuestaria	Descripción	Egresos						SEje
		Apr-Anual	AyR-Anual	PrM-Anual	Dev Ene-Mar	Pag Ene-Mar		
Cap-Con-PGen-PEsp	Concepto	(1)	(2)	(3=1+2)	(4)	(5)	(6=3-4)	
5 2 3 1	CÁMARAS FOTOGRÁFICAS Y DE VIDEO	0.00	149,828.16	149,828.16	59,828.16	59,828.16	90,000.00	
5 2 9 0	OTRO MOBILIARIO Y EQUIPO EDUCACIONAL Y RECREATIVO	0.00	0.00	0.00	0.00	0.00	0.00	
5 2 9 1	MUEBLES ESCOLARES	0.00	0.00	0.00	0.00	0.00	0.00	
5 2 9 2	BIENES PARA BIBLIOTECAS Y MUSEOS	0.00	0.00	0.00	0.00	0.00	0.00	
5 2 9 3	EQUIPOS RECREATIVOS	0.00	0.00	0.00	0.00	0.00	0.00	
5 2 9 4	INSTRUMENTOS MUSICALES	0.00	0.00	0.00	0.00	0.00	0.00	
5 2 9 5	OTROS DE EQUIPO EDUCACIONAL Y RECREATIVO	0.00	0.00	0.00	0.00	0.00	0.00	
5 3 0 0	EQUIPO E INSTRUMENTAL MÉDICO Y DE LABORATORIO	0.00	0.00	0.00	0.00	0.00	0.00	
5 3 1 0	EQUIPO MÉDICO Y DE LABORATORIO	0.00	0.00	0.00	0.00	0.00	0.00	
5 3 1 1	EQUIPO MÉDICO Y DE LABORATORIO	0.00	0.00	0.00	0.00	0.00	0.00	
5 3 2 0	INSTRUMENTAL MÉDICO Y DE LABORATORIO	0.00	0.00	0.00	0.00	0.00	0.00	
5 3 2 1	INSTRUMENTAL MÉDICO Y DE LABORATORIO	0.00	0.00	0.00	0.00	0.00	0.00	
5 4 0 0	VEHÍCULOS Y EQUIPO DE TRANSPORTE	98,221,404.00	-1,598,227.96	96,623,176.04	763,800.00	763,800.00	95,859,376.04	
5 4 1 0	VEHÍCULOS Y EQUIPO TERRESTRE	98,221,404.00	-1,598,227.96	96,623,176.04	763,800.00	763,800.00	95,859,376.04	
5 4 1 1	VEHÍCULOS Y EQUIPO TERRESTRE	98,221,404.00	-1,598,227.96	96,623,176.04	763,800.00	763,800.00	95,859,376.04	
5 4 2 0	CARROCERÍAS Y REMOLQUES	0.00	0.00	0.00	0.00	0.00	0.00	
5 4 2 1	CARROCERÍAS Y REMOLQUES	0.00	0.00	0.00	0.00	0.00	0.00	
5 4 3 0	EQUIPO AEROSPAECIAL	0.00	0.00	0.00	0.00	0.00	0.00	
5 4 3 1	EQUIPO AEROSPAECIAL	0.00	0.00	0.00	0.00	0.00	0.00	
5 4 4 0	EQUIPO FERROVIARIO	0.00	0.00	0.00	0.00	0.00	0.00	
5 4 4 1	EQUIPO FERROVIARIO	0.00	0.00	0.00	0.00	0.00	0.00	
5 4 5 0	EMBARCACIONES	0.00	0.00	0.00	0.00	0.00	0.00	
5 4 5 1	EMBARCACIONES	0.00	0.00	0.00	0.00	0.00	0.00	
5 4 9 0	OTROS EQUIPOS DE TRANSPORTE	0.00	0.00	0.00	0.00	0.00	0.00	
5 4 9 1	OTROS EQUIPOS DE TRANSPORTE	0.00	0.00	0.00	0.00	0.00	0.00	
5 5 0 0	EQUIPO DE DEFENSA Y SEGURIDAD	13,844,645.00	0.00	13,844,645.00	0.00	0.00	13,844,645.00	
5 5 1 0	EQUIPO DE DEFENSA Y SEGURIDAD	13,844,645.00	0.00	13,844,645.00	0.00	0.00	13,844,645.00	
5 5 1 1	EQUIPO DE DEFENSA Y SEGURIDAD	13,844,645.00	0.00	13,844,645.00	0.00	0.00	13,844,645.00	
5 5 1 2	EQUIPO DE SEGURIDAD PÚBLICA Y NACIONAL	0.00	0.00	0.00	0.00	0.00	0.00	
5 6 0 0	MAQUINARIA, OTROS EQUIPOS Y	77,434,289.00	2,937,375.11	80,371,664.11	2,484,228.44	2,484,228.44	77,887,435.67	



GOBIERNO DEL ESTADO DE COLIMA
Sistema Integral de Contabilidad Gubernamental
ESTADO ANALÍTICO DEL EJERCICIO DEL PRESUPUESTO DE EGRESOS
DEL 1 DE ENERO AL 31 DE MARZO DE 2026
 (Cifras en Pesos)

Análisis por: Clasificador por Objeto del Gasto

Clave Presupuestaria	Descripción	Egresos						SEje
		Apr-Anual	AyR-Anual	PrM-Anual	Dev Ene-Mar	Pag Ene-Mar		
Cap-Con-PGen-PEsp	Concepto	(1)	(2)	(3=1+2)	(4)	(5)	(6=3-4)	
	HERRAMIENTAS							
5 6 1 0	MAQUINARIA Y EQUIPO AGROPECUARIO	0.00	0.00	0.00	0.00	0.00	0.00	0.00
5 6 1 1	MAQUINARIA Y EQUIPO AGROPECUARIO	0.00	0.00	0.00	0.00	0.00	0.00	0.00
5 6 2 0	MAQUINARIA Y EQUIPO INDUSTRIAL	0.00	0.00	0.00	0.00	0.00	0.00	0.00
5 6 2 1	MAQUINARIA Y EQUIPO INDUSTRIAL	0.00	0.00	0.00	0.00	0.00	0.00	0.00
5 6 3 0	MAQUINARIA Y EQUIPO DE CONSTRUCCIÓN	0.00	0.00	0.00	0.00	0.00	0.00	0.00
5 6 3 1	MAQUINARIA Y EQUIPO DE CONSTRUCCIÓN	0.00	0.00	0.00	0.00	0.00	0.00	0.00
5 6 4 0	SISTEMAS DE AIRE ACONDICIONADO, CALEFACCIÓN Y DE REFRIGERACIÓN INDUSTRIAL Y COMERCIAL	190,000.00	269,157.87	459,157.87	25,435.20	25,435.20	433,722.67	
5 6 4 1	SISTEMAS DE AIRE ACONDICIONADO, CALEFACCIÓN Y DE REFRIGERACIÓN INDUSTRIAL Y COMERCIAL	190,000.00	269,157.87	459,157.87	25,435.20	25,435.20	433,722.67	
5 6 5 0	EQUIPO DE COMUNICACIÓN Y TELECOMUNICACIÓN	77,194,289.00	2,549,543.24	79,743,832.24	2,449,543.24	2,449,543.24	77,294,289.00	
5 6 5 1	EQUIPO DE COMUNICACIÓN Y TELECOMUNICACIÓN	77,194,289.00	2,549,543.24	79,743,832.24	2,449,543.24	2,449,543.24	77,294,289.00	
5 6 6 0	EQUIPOS DE GENERACIÓN ELÉCTRICA, APARATOS Y ACCESORIOS ELÉCTRICOS	50,000.00	18,000.00	68,000.00	0.00	0.00	68,000.00	
5 6 6 1	EQUIPOS DE GENERACIÓN ELÉCTRICA, APARATOS Y ACCESORIOS ELÉCTRICOS	50,000.00	18,000.00	68,000.00	0.00	0.00	68,000.00	
5 6 7 0	HERRAMIENTAS Y MÁQUINAS-HERRAMIENTA	0.00	100,674.00	100,674.00	9,250.00	9,250.00	91,424.00	
5 6 7 1	HERRAMIENTAS Y MÁQUINAS-HERRAMIENTA	0.00	100,674.00	100,674.00	9,250.00	9,250.00	91,424.00	
5 6 9 0	OTROS EQUIPOS	0.00	0.00	0.00	0.00	0.00	0.00	0.00
5 6 9 1	EXTINGUIDORES	0.00	0.00	0.00	0.00	0.00	0.00	0.00
5 6 9 2	MAQUINARIA Y EQUIPO DE IMPRENTA	0.00	0.00	0.00	0.00	0.00	0.00	0.00
5 6 9 3	EQUIPO DE SEÑALAMIENTO	0.00	0.00	0.00	0.00	0.00	0.00	0.00
5 6 9 4	OTROS EQUIPOS	0.00	0.00	0.00	0.00	0.00	0.00	0.00
5 7 0 0	ACTIVOS BIOLÓGICOS	0.00	0.00	0.00	0.00	0.00	0.00	0.00
5 7 1 0	BOVINOS	0.00	0.00	0.00	0.00	0.00	0.00	0.00
5 7 1 1	BOVINOS	0.00	0.00	0.00	0.00	0.00	0.00	0.00



GOBIERNO DEL ESTADO DE COLIMA
Sistema Integral de Contabilidad Gubernamental
ESTADO ANALÍTICO DEL EJERCICIO DEL PRESUPUESTO DE EGRESOS
DEL 1 DE ENERO AL 31 DE MARZO DE 2026
 (Cifras en Pesos)

Análisis por: Clasificador por Objeto del Gasto

Clave Presupuestaria	Descripción	Egresos						SEje
		Apr-Anual	AyR-Anual	PrM-Anual	Dev Ene-Mar	Pag Ene-Mar		
Cap-Con-PGen-PEsp	Concepto	(1)	(2)	(3=1+2)	(4)	(5)	(6=3-4)	
5 7 2 0	PORCINOS	0.00	0.00	0.00	0.00	0.00	0.00	
5 7 2 1	PORCINOS	0.00	0.00	0.00	0.00	0.00	0.00	
5 7 3 0	AVES	0.00	0.00	0.00	0.00	0.00	0.00	
5 7 3 1	AVES	0.00	0.00	0.00	0.00	0.00	0.00	
5 7 4 0	OVINOS Y CAPRINOS	0.00	0.00	0.00	0.00	0.00	0.00	
5 7 4 1	OVINOS Y CAPRINOS	0.00	0.00	0.00	0.00	0.00	0.00	
5 7 5 0	PECES Y ACUICULTURA	0.00	0.00	0.00	0.00	0.00	0.00	
5 7 5 1	PECES Y ACUICULTURA	0.00	0.00	0.00	0.00	0.00	0.00	
5 7 6 0	EQUINOS	0.00	0.00	0.00	0.00	0.00	0.00	
5 7 6 1	EQUINOS	0.00	0.00	0.00	0.00	0.00	0.00	
5 7 7 0	ESPECIES MENORES Y DE ZOOLOGICO	0.00	0.00	0.00	0.00	0.00	0.00	
5 7 7 1	ESPECIES MENORES Y DE ZOOLOGICO	0.00	0.00	0.00	0.00	0.00	0.00	
5 7 8 0	ÁRBOLES Y PLANTAS	0.00	0.00	0.00	0.00	0.00	0.00	
5 7 8 1	ÁRBOLES, PLANTAS, GRANOS Y SEMILLAS	0.00	0.00	0.00	0.00	0.00	0.00	
5 7 9 0	OTROS ACTIVOS BIOLÓGICOS	0.00	0.00	0.00	0.00	0.00	0.00	
5 7 9 1	OTROS ACTIVOS BIOLÓGICOS	0.00	0.00	0.00	0.00	0.00	0.00	
5 8 0 0	BIENES INMUEBLES	0.00	0.00	0.00	0.00	0.00	0.00	
5 8 1 0	TERRENOS	0.00	0.00	0.00	0.00	0.00	0.00	
5 8 1 1	TERRENOS	0.00	0.00	0.00	0.00	0.00	0.00	
5 8 1 2	TERRENOS PARA LA CONSTRUCCIÓN DE INMUEBLES	0.00	0.00	0.00	0.00	0.00	0.00	
5 8 1 3	TERRENOS PARA USOS DIVERSOS	0.00	0.00	0.00	0.00	0.00	0.00	
5 8 1 4	RESERVAS TERRITORIALES URBANAS	0.00	0.00	0.00	0.00	0.00	0.00	
5 8 2 0	VIVIENDAS	0.00	0.00	0.00	0.00	0.00	0.00	
5 8 2 1	VIVIENDAS	0.00	0.00	0.00	0.00	0.00	0.00	
5 8 3 0	EDIFICIOS NO RESIDENCIALES	0.00	0.00	0.00	0.00	0.00	0.00	
5 8 3 1	EDIFICIOS NO RESIDENCIALES	0.00	0.00	0.00	0.00	0.00	0.00	
5 8 9 0	OTROS BIENES INMUEBLES	0.00	0.00	0.00	0.00	0.00	0.00	
5 8 9 1	OTROS BIENES INMUEBLES	0.00	0.00	0.00	0.00	0.00	0.00	
5 8 9 2	BIENES INMUEBLES PROYECTO INFRAESTRUCTURA LARGO PLAZO	0.00	0.00	0.00	0.00	0.00	0.00	
5 8 9 3	BIENES INMUEBLES POR ARRENDAMIENTO FINANCIERO	0.00	0.00	0.00	0.00	0.00	0.00	
5 9 0 0	ACTIVOS INTANGIBLES	640,124.00	-416.50	639,707.50	0.00	0.00	639,707.50	
5 9 1 0	SOFTWARE	394,249.00	0.00	394,249.00	0.00	0.00	394,249.00	
5 9 1 1	SOFTWARE	394,249.00	0.00	394,249.00	0.00	0.00	394,249.00	



GOBIERNO DEL ESTADO DE COLIMA
Sistema Integral de Contabilidad Gubernamental
ESTADO ANALÍTICO DEL EJERCICIO DEL PRESUPUESTO DE EGRESOS
DEL 1 DE ENERO AL 31 DE MARZO DE 2026
 (Cifras en Pesos)

Análisis por: Clasificador por Objeto del Gasto

Clave Presupuestaria	Descripción	Egresos						SEje
		Apr-Anual	AyR-Anual	PrM-Anual	Dev Ene-Mar	Pag Ene-Mar		
Cap-Con-PGen-PEsp	Concepto	(1)	(2)	(3=1+2)	(4)	(5)	(6=3-4)	
5 9 2 0	PATENTES	0.00	0.00	0.00	0.00	0.00	0.00	
5 9 2 1	PATENTES	0.00	0.00	0.00	0.00	0.00	0.00	
5 9 3 0	MARCAS	0.00	0.00	0.00	0.00	0.00	0.00	
5 9 3 1	MARCAS	0.00	0.00	0.00	0.00	0.00	0.00	
5 9 4 0	DERECHOS	0.00	0.00	0.00	0.00	0.00	0.00	
5 9 4 1	DERECHOS	0.00	0.00	0.00	0.00	0.00	0.00	
5 9 5 0	CONCESIONES	0.00	0.00	0.00	0.00	0.00	0.00	
5 9 5 1	CONCESIONES	0.00	0.00	0.00	0.00	0.00	0.00	
5 9 6 0	FRANQUICIAS	0.00	0.00	0.00	0.00	0.00	0.00	
5 9 6 1	FRANQUICIAS	0.00	0.00	0.00	0.00	0.00	0.00	
5 9 7 0	LICENCIAS INFORMÁTICAS E INTELLECTUALES	245,875.00	-416.50	245,458.50	0.00	0.00	245,458.50	
5 9 7 1	LICENCIAS INFORMÁTICAS E INTELLECTUALES	245,875.00	-416.50	245,458.50	0.00	0.00	245,458.50	
5 9 8 0	LICENCIAS INDUSTRIALES, COMERCIALES Y OTRAS	0.00	0.00	0.00	0.00	0.00	0.00	
5 9 8 1	LICENCIAS INDUSTRIALES, COMERCIALES Y OTRAS	0.00	0.00	0.00	0.00	0.00	0.00	
5 9 9 0	OTROS ACTIVOS INTANGIBLES	0.00	0.00	0.00	0.00	0.00	0.00	
5 9 9 1	OTROS ACTIVOS INTANGIBLES	0.00	0.00	0.00	0.00	0.00	0.00	
6 0 0 0	INVERSIÓN PÚBLICA	306,495,626.00	453,147,482.29	759,643,108.29	59,177,336.54	57,992,348.84	700,465,771.75	
6 1 0 0	OBRA PÚBLICA EN BIENES DE DOMINIO PÚBLICO	306,495,626.00	428,623,238.66	735,118,864.66	58,344,041.62	57,159,053.92	676,774,823.04	
6 1 1 0	EDIFICACIÓN HABITACIONAL	0.00	0.00	0.00	0.00	0.00	0.00	
6 1 1 1	EDIFICACIÓN HABITACIONAL	0.00	0.00	0.00	0.00	0.00	0.00	
6 1 2 0	EDIFICACIÓN NO HABITACIONAL	83,620,236.00	196,948,282.72	280,568,518.72	31,524,639.58	30,339,651.88	249,043,879.14	
6 1 2 1	EDIFICACIÓN NO HABITACIONAL	83,620,236.00	196,948,282.72	280,568,518.72	31,524,639.58	30,339,651.88	249,043,879.14	
6 1 3 0	CONSTRUCCIÓN DE OBRAS PARA EL ABASTECIMIENTO DE AGUA, PETRÓLEO, GAS, ELECTRICIDAD Y TELECOMUNICACIONES	0.00	0.00	0.00	0.00	0.00	0.00	
6 1 3 1	CONSTRUCCIÓN DE OBRAS PARA EL ABASTECIMIENTO DE AGUA, PETRÓLEO, GAS, ELECTRICIDAD Y TELECOMUNICACIONES	0.00	0.00	0.00	0.00	0.00	0.00	
6 1 4 0	DIVISIÓN DE TERRENOS Y CONSTRUCCIÓN DE OBRAS DE URBANIZACIÓN	0.00	20,999,985.30	20,999,985.30	20,999,339.53	20,999,339.53	645.77	



GOBIERNO DEL ESTADO DE COLIMA
Sistema Integral de Contabilidad Gubernamental
ESTADO ANALÍTICO DEL EJERCICIO DEL PRESUPUESTO DE EGRESOS
DEL 1 DE ENERO AL 31 DE MARZO DE 2026
 (Cifras en Pesos)

Análisis por: Clasificador por Objeto del Gasto

Clave Presupuestaria	Descripción	Egresos						SEje
		Apr-Anual	AyR-Anual	PrM-Anual	Dev Ene-Mar	Pag Ene-Mar		
Cap-Con-PGen-PEsp	Concepto	(1)	(2)	(3=1+2)	(4)	(5)	(6=3-4)	
6 1 4 1	DIVISIÓN DE TERRENOS Y CONSTRUCCIÓN DE OBRAS DE URBANIZACIÓN	0.00	20,999,985.30	20,999,985.30	20,999,339.53	20,999,339.53	645.77	
6 1 5 0	CONSTRUCCIÓN DE VÍAS DE COMUNICACIÓN	222,875,390.00	208,580,333.71	431,455,723.71	5,221,165.41	5,221,165.41	426,234,558.30	
6 1 5 1	CONSTRUCCIÓN DE VÍAS DE COMUNICACIÓN	222,875,390.00	208,580,333.71	431,455,723.71	5,221,165.41	5,221,165.41	426,234,558.30	
6 1 6 0	OTRAS CONSTRUCCIONES DE INGENIERÍA CIVIL U OBRA PESADA	0.00	0.00	0.00	0.00	0.00	0.00	
6 1 6 1	OTRAS CONSTRUCCIONES DE INGENIERÍA CIVIL U OBRA PESADA	0.00	0.00	0.00	0.00	0.00	0.00	
6 1 6 2	OBRA PÚBLICA CONVENIDA	0.00	0.00	0.00	0.00	0.00	0.00	
6 1 7 0	INSTALACIONES Y EQUIPAMIENTO EN CONSTRUCCIONES	0.00	2,094,636.93	2,094,636.93	598,897.10	598,897.10	1,495,739.83	
6 1 7 1	INSTALACIONES Y EQUIPAMIENTO EN CONSTRUCCIONES	0.00	2,094,636.93	2,094,636.93	598,897.10	598,897.10	1,495,739.83	
6 1 9 0	TRABAJOS DE ACABADOS EN EDIFICACIONES Y OTROS TRABAJOS ESPECIALIZADOS	0.00	0.00	0.00	0.00	0.00	0.00	
6 1 9 1	TRABAJOS DE ACABADOS EN EDIFICACIONES Y OTROS TRABAJOS ESPECIALIZADOS	0.00	0.00	0.00	0.00	0.00	0.00	
6 2 0 0	OBRA PÚBLICA EN BIENES PROPIOS	0.00	11,124,243.63	11,124,243.63	833,294.92	833,294.92	10,290,948.71	
6 2 1 0	EDIFICACIÓN HABITACIONAL	0.00	0.00	0.00	0.00	0.00	0.00	
6 2 1 1	EDIFICACIÓN HABITACIONAL	0.00	0.00	0.00	0.00	0.00	0.00	
6 2 2 0	EDIFICACIÓN NO HABITACIONAL	0.00	10,744,280.48	10,744,280.48	490,589.37	490,589.37	10,253,691.11	
6 2 2 1	EDIFICACIÓN NO HABITACIONAL	0.00	10,744,280.48	10,744,280.48	490,589.37	490,589.37	10,253,691.11	
6 2 3 0	CONSTRUCCIÓN DE OBRAS PARA EL ABASTECIMIENTO DE AGUA, PETRÓLEO, GAS, ELECTRICIDAD Y TELECOMUNICACIONES	0.00	0.00	0.00	0.00	0.00	0.00	
6 2 3 1	CONSTRUCCIÓN DE OBRAS PARA EL ABASTECIMIENTO DE AGUA, PETRÓLEO, GAS, ELECTRICIDAD Y TELECOMUNICACIONES	0.00	0.00	0.00	0.00	0.00	0.00	
6 2 4 0	DIVISIÓN DE TERRENOS Y CONSTRUCCIÓN DE OBRAS DE URBANIZACIÓN	0.00	0.00	0.00	0.00	0.00	0.00	
6 2 4 1	DIVISIÓN DE TERRENOS Y CONSTRUCCIÓN DE OBRAS DE	0.00	0.00	0.00	0.00	0.00	0.00	



GOBIERNO DEL ESTADO DE COLIMA
Sistema Integral de Contabilidad Gubernamental
ESTADO ANALÍTICO DEL EJERCICIO DEL PRESUPUESTO DE EGRESOS
DEL 1 DE ENERO AL 31 DE MARZO DE 2026
 (Cifras en Pesos)

Análisis por: Clasificador por Objeto del Gasto

Clave Presupuestaria	Descripción	Egresos						SEje
		Apr-Anual	AyR-Anual	PrM-Anual	Dev Ene-Mar	Pag Ene-Mar		
Cap-Con-PGen-PEsp	Concepto	(1)	(2)	(3=1+2)	(4)	(5)	(6=3-4)	
	URBANIZACIÓN							
6 2 5 0	CONSTRUCCIÓN DE VÍAS DE COMUNICACIÓN	0.00	0.00	0.00	0.00	0.00	0.00	
6 2 5 1	CONSTRUCCIÓN DE VÍAS DE COMUNICACIÓN	0.00	0.00	0.00	0.00	0.00	0.00	
6 2 6 0	OTRAS CONSTRUCCIONES DE INGENIERÍA CIVIL U OBRA PESADA	0.00	0.00	0.00	0.00	0.00	0.00	
6 2 6 1	OTRAS CONSTRUCCIONES DE INGENIERÍA CIVIL U OBRA PESADA	0.00	0.00	0.00	0.00	0.00	0.00	
6 2 7 0	INSTALACIONES Y EQUIPAMIENTO EN CONSTRUCCIONES	0.00	0.00	0.00	0.00	0.00	0.00	
6 2 7 1	INSTALACIONES Y EQUIPAMIENTO EN CONSTRUCCIONES	0.00	0.00	0.00	0.00	0.00	0.00	
6 2 9 0	TRABAJOS DE ACABADOS EN EDIFICACIONES Y OTROS TRABAJOS ESPECIALIZADOS	0.00	379,963.15	379,963.15	342,705.55	342,705.55	37,257.60	
6 2 9 1	TRABAJOS DE ACABADOS EN EDIFICACIONES Y OTROS TRABAJOS ESPECIALIZADOS	0.00	0.00	0.00	0.00	0.00	0.00	
6 2 9 2	TRABAJOS DE ACABADOS EN EDIFICACIONES Y OTROS TRABAJOS ESPECIALIZADOS	0.00	0.00	0.00	0.00	0.00	0.00	
6 2 9 4	SERVICIOS DE LIBERACIÓN DE DERECHOS VÍA	0.00	0.00	0.00	0.00	0.00	0.00	
6 2 9 5	OTROS SERVICIOS RELACIONADOS CON OBRAS PÚBLICAS	0.00	379,963.15	379,963.15	342,705.55	342,705.55	37,257.60	
6 3 0 0	PROYECTOS PRODUCTIVOS Y ACCIONES DE FOMENTO	0.00	13,400,000.00	13,400,000.00	0.00	0.00	13,400,000.00	
6 3 1 0	ESTUDIOS, FORMULACIÓN Y EVALUACIÓN DE PROYECTOS PRODUCTIVOS NO INCLUIDOS EN CONCEPTOS ANTERIORES DE ESTE CAPÍTULO	0.00	13,400,000.00	13,400,000.00	0.00	0.00	13,400,000.00	
6 3 1 1	ESTUDIOS, FORMULACIÓN Y EVALUACIÓN DE PROYECTOS PRODUCTIVOS NO INCLUIDOS EN CONCEPTOS ANTERIORES	0.00	13,400,000.00	13,400,000.00	0.00	0.00	13,400,000.00	
6 3 2 0	EJECUCIÓN DE PROYECTOS PRODUCTIVOS NO INCLUIDOS EN CONCEPTOS ANTERIORES DE ESTE	0.00	0.00	0.00	0.00	0.00	0.00	



GOBIERNO DEL ESTADO DE COLIMA
Sistema Integral de Contabilidad Gubernamental
ESTADO ANALÍTICO DEL EJERCICIO DEL PRESUPUESTO DE EGRESOS
DEL 1 DE ENERO AL 31 DE MARZO DE 2026
 (Cifras en Pesos)

Análisis por: Clasificador por Objeto del Gasto

Clave Presupuestaria	Descripción	Egresos						SEje
		Apr-Anual	AyR-Anual	PrM-Anual	Dev Ene-Mar	Pag Ene-Mar		
Cap-Con-PGen-PEsp	Concepto	(1)	(2)	(3=1+2)	(4)	(5)	(6=3-4)	
	CAPÍTULO							
6 3 2 1	EJECUCIÓN DE PROYECTOS PRODUCTIVOS NO INCLUIDOS EN CONCEPTOS ANTERIORES DE ESTE CAPÍTULO	0.00	0.00	0.00	0.00	0.00	0.00	
7 0 0 0	INVERSIONES FINANCIERAS Y OTRAS PROVISIONES	4,800,000.00	0.00	4,800,000.00	0.00	0.00	4,800,000.00	
7 1 0 0	INVERSIONES PARA EL FOMENTO DE ACTIVIDADES PRODUCTIVAS	0.00	0.00	0.00	0.00	0.00	0.00	
7 1 1 0	CRÉDITOS OTORGADOS POR ENTIDADES FEDERATIVAS Y MUNICIPIOS AL SECTOR SOCIAL Y PRIVADO PARA EL FOMENTO DE ACTIVIDADES PRODUCTIVAS	0.00	0.00	0.00	0.00	0.00	0.00	
7 1 2 0	CRÉDITOS OTORGADOS POR LAS ENTIDADES FEDERATIVAS A MUNICIPIOS PARA EL FOMENTO DE ACTIVIDADES PRODUCTIVAS	0.00	0.00	0.00	0.00	0.00	0.00	
7 2 0 0	ACCIONES Y PARTICIPACIONES DE CAPITAL	0.00	0.00	0.00	0.00	0.00	0.00	
7 2 1 0	ACCIONES Y PARTICIPACIONES DE CAPITAL EN ENTIDADES PARAESTATALES NO EMPRESARIALES Y NO FINANCIERAS CON FINES DE POLÍTICA ECONÓMICA	0.00	0.00	0.00	0.00	0.00	0.00	
7 2 1 1	ACCIONES Y PARTICIPACIONES DE CAPITAL EN ENTIDADES PARAESTATALES NO EMPRESARIALES Y NO FINANCIERAS CON FINES DE POLÍTICA ECONÓMICA	0.00	0.00	0.00	0.00	0.00	0.00	
7 2 2 0	ACCIONES Y PARTICIPACIONES DE CAPITAL EN ENTIDADES PARAESTATALES EMPRESARIALES Y NO FINANCIERAS CON FINES DE POLÍTICA ECONÓMICA	0.00	0.00	0.00	0.00	0.00	0.00	
7 2 2 1	ACCIONES Y PARTICIPACIONES DE CAPITAL EN ENTIDADES PARAESTATALES EMPRESARIALES Y NO FINANCIERAS CON FINES DE POLÍTICA ECONÓMICA	0.00	0.00	0.00	0.00	0.00	0.00	
7 2 3 0	ACCIONES Y PARTICIPACIONES DE	0.00	0.00	0.00	0.00	0.00	0.00	



GOBIERNO DEL ESTADO DE COLIMA
Sistema Integral de Contabilidad Gubernamental
ESTADO ANALÍTICO DEL EJERCICIO DEL PRESUPUESTO DE EGRESOS
DEL 1 DE ENERO AL 31 DE MARZO DE 2026
 (Cifras en Pesos)

Análisis por: Clasificador por Objeto del Gasto

Clave Presupuestaria	Descripción	Egresos						
		Apr-Anual	AyR-Anual	PrM-Anual	Dev Ene-Mar	Pag Ene-Mar	SEje	
Cap-Con-PGen-PEsp	Concepto	(1)	(2)	(3=1+2)	(4)	(5)	(6=3-4)	
	CAPITAL EN INSTITUCIONES PARAESTATALES PÚBLICAS FINANCIERAS CON FINES DE POLÍTICA ECONÓMICA							
7 2 3 1	ACCIONES Y PARTICIPACIONES DE CAPITAL EN INSTITUCIONES PARAESTATALES PÚBLICAS FINANCIERAS CON FINES DE POLÍTICA ECONÓMICA	0.00	0.00	0.00	0.00	0.00	0.00	
7 2 4 0	ACCIONES Y PARTICIPACIONES DE CAPITAL EN EL SECTOR PRIVADO CON FINES DE POLÍTICA ECONÓMICA	0.00	0.00	0.00	0.00	0.00	0.00	
7 2 4 1	ACCIONES Y PARTICIPACIONES DE CAPITAL EN EL SECTOR PRIVADO CON FINES DE POLÍTICA ECONÓMICA	0.00	0.00	0.00	0.00	0.00	0.00	
7 2 5 0	ACCIONES Y PARTICIPACIONES DE CAPITAL EN ORGANISMOS INTERNACIONALES CON FINES DE POLÍTICA ECONÓMICA	0.00	0.00	0.00	0.00	0.00	0.00	
7 2 5 1	ACCIONES Y PARTICIPACIONES DE CAPITAL EN ORGANISMOS INTERNACIONALES CON FINES DE POLÍTICA ECONÓMICA	0.00	0.00	0.00	0.00	0.00	0.00	
7 2 6 0	ACCIONES Y PARTICIPACIONES DE CAPITAL EN EL SECTOR EXTERNO CON FINES DE POLÍTICA ECONÓMICA	0.00	0.00	0.00	0.00	0.00	0.00	
7 2 6 1	ACCIONES Y PARTICIPACIONES DE CAPITAL EN EL SECTOR EXTERNO CON FINES DE POLÍTICA ECONÓMICA	0.00	0.00	0.00	0.00	0.00	0.00	
7 2 7 0	ACCIONES Y PARTICIPACIONES DE CAPITAL EN EL SECTOR PÚBLICO CON FINES DE GESTIÓN DE LIQUIDEZ	0.00	0.00	0.00	0.00	0.00	0.00	
7 2 7 1	ACCIONES Y PARTICIPACIONES DE CAPITAL EN EL SECTOR PÚBLICO CON FINES DE GESTIÓN DE LIQUIDEZ	0.00	0.00	0.00	0.00	0.00	0.00	
7 2 8 0	ACCIONES Y PARTICIPACIONES DE CAPITAL EN EL SECTOR PRIVADO CON FINES DE GESTIÓN DE LIQUIDEZ	0.00	0.00	0.00	0.00	0.00	0.00	
7 2 8 1	ACCIONES Y PARTICIPACIONES DE CAPITAL EN EL SECTOR PRIVADO CON FINES DE GESTIÓN DE LIQUIDEZ	0.00	0.00	0.00	0.00	0.00	0.00	



GOBIERNO DEL ESTADO DE COLIMA
Sistema Integral de Contabilidad Gubernamental
ESTADO ANALÍTICO DEL EJERCICIO DEL PRESUPUESTO DE EGRESOS
DEL 1 DE ENERO AL 31 DE MARZO DE 2026
 (Cifras en Pesos)

Análisis por: Clasificador por Objeto del Gasto

Clave Presupuestaria	Descripción	Egresos						SEje
		Apr-Anual	AyR-Anual	PrM-Anual	Dev Ene-Mar	Pag Ene-Mar		
Cap-Con-PGen-PEsp	Concepto	(1)	(2)	(3=1+2)	(4)	(5)	(6=3-4)	
7 2 9 0	ACCIONES Y PARTICIPACIONES DE CAPITAL EN EL SECTOR EXTERNO CON FINES DE GESTIÓN DE LIQUIDEZ	0.00	0.00	0.00	0.00	0.00	0.00	
7 2 9 1	ACCIONES Y PARTICIPACIONES DE CAPITAL EN EL SECTOR EXTERNO CON FINES DE GESTIÓN DE LIQUIDEZ	0.00	0.00	0.00	0.00	0.00	0.00	
7 3 0 0	COMPRA DE TITULOS Y VALORES	0.00	0.00	0.00	0.00	0.00	0.00	
7 3 1 0	BONOS	0.00	0.00	0.00	0.00	0.00	0.00	
7 3 1 1	ADQUISICIÓN DE BONOS	0.00	0.00	0.00	0.00	0.00	0.00	
7 3 1 2	FIDEICOMISOS PARA ADQUISICIÓN DE TÍTULOS DE CRÉDITO	0.00	0.00	0.00	0.00	0.00	0.00	
7 3 2 0	VALORES REPRESENTATIVOS DE DEUDA ADQUIRIDOS CON FINES DE POLÍTICA ECONÓMICA	0.00	0.00	0.00	0.00	0.00	0.00	
7 3 2 1	VALORES REPRESENTATIVOS DE DEUDA ADQUIRIDOS CON FINES DE POLÍTICA ECONÓMICA	0.00	0.00	0.00	0.00	0.00	0.00	
7 3 3 0	VALORES REPRESENTATIVOS DE DEUDA ADQUIRIDOS CON FINES DE GESTIÓN DE LIQUIDEZ	0.00	0.00	0.00	0.00	0.00	0.00	
7 3 3 1	VALORES REPRESENTATIVOS DE DEUDA ADQUIRIDOS CON FINES DE GESTIÓN DE LIQUIDEZ	0.00	0.00	0.00	0.00	0.00	0.00	
7 3 4 0	OBLIGACIONES NEGOCIABLES ADQUIRIDAS CON FINES DE POLÍTICA ECONÓMICA	0.00	0.00	0.00	0.00	0.00	0.00	
7 3 4 1	ADQUISICIÓN DE OBLIGACIONES	0.00	0.00	0.00	0.00	0.00	0.00	
7 3 5 0	OBLIGACIONES NEGOCIABLES ADQUIRIDAS CON FINES DE GESTIÓN DE LIQUIDEZ	0.00	0.00	0.00	0.00	0.00	0.00	
7 3 5 1	OBLIGACIONES NEGOCIABLES ADQUIRIDAS CON FINES DE GESTIÓN DE LIQUIDEZ	0.00	0.00	0.00	0.00	0.00	0.00	
7 3 9 0	OTROS VALORES	0.00	0.00	0.00	0.00	0.00	0.00	
7 3 9 1	ADQUISICIÓN DE OTROS VALORES	0.00	0.00	0.00	0.00	0.00	0.00	
7 3 9 2	ADQUISICIÓN DE ACCIONES	0.00	0.00	0.00	0.00	0.00	0.00	
7 3 9 3	ADQUISICIÓN DE OTROS VALORES	0.00	0.00	0.00	0.00	0.00	0.00	
7 4 0 0	CONCESION DE PRÉSTAMOS	0.00	0.00	0.00	0.00	0.00	0.00	
7 4 1 0	CONCESIÓN DE PRÉSTAMOS A	0.00	0.00	0.00	0.00	0.00	0.00	



GOBIERNO DEL ESTADO DE COLIMA
Sistema Integral de Contabilidad Gubernamental
ESTADO ANALÍTICO DEL EJERCICIO DEL PRESUPUESTO DE EGRESOS
DEL 1 DE ENERO AL 31 DE MARZO DE 2026
 (Cifras en Pesos)

Análisis por: Clasificador por Objeto del Gasto

Clave Presupuestaria	Descripción	Egresos						SEje
		Apr-Anual	AyR-Anual	PrM-Anual	Dev Ene-Mar	Pag Ene-Mar		
Cap-Con-PGen-PEsp	Concepto	(1)	(2)	(3=1+2)	(4)	(5)	(6=3-4)	
	ENTIDADES PARAESTATALES NO EMPRESARIALES Y NO FINANCIERAS CON FINES DE POLÍTICA ECONÓMICA							
7 4 1 1	CONCESIÓN DE PRÉSTAMOS A ENTIDADES PARAESTATALES NO EMPRESARIALES Y NO FINANCIERAS CON FINES DE POLÍTICA ECONÓMICA	0.00	0.00	0.00	0.00	0.00	0.00	
7 4 2 0	CONCESIÓN DE PRÉSTAMOS A ENTIDADES PARAESTATALES EMPRESARIALES Y NO FINANCIERAS CON FINES DE POLÍTICA ECONÓMICA	0.00	0.00	0.00	0.00	0.00	0.00	
7 4 2 1	CONCESIÓN DE PRÉSTAMOS A ENTIDADES PARAESTATALES EMPRESARIALES Y NO FINANCIERAS CON FINES DE POLÍTICA ECONÓMICA	0.00	0.00	0.00	0.00	0.00	0.00	
7 4 3 0	CONCESIÓN DE PRÉSTAMOS A INSTITUCIONES PARAESTATALES PÚBLICAS FINANCIERAS CON FINES DE POLÍTICA ECONÓMICA	0.00	0.00	0.00	0.00	0.00	0.00	
7 4 3 1	CONCESIÓN DE PRÉSTAMOS A INSTITUCIONES PARAESTATALES PÚBLICAS FINANCIERAS CON FINES DE POLÍTICA ECONÓMICA	0.00	0.00	0.00	0.00	0.00	0.00	
7 4 4 0	CONCESIÓN DE PRÉSTAMOS A ENTIDADES FEDERATIVAS Y MUNICIPIOS CON FINES DE POLÍTICA ECONÓMICA	0.00	0.00	0.00	0.00	0.00	0.00	
7 4 4 1	CONCESIÓN DE PRÉSTAMOS A ENTIDADES FEDERATIVAS Y MUNICIPIOS CON FINES DE POLÍTICA ECONÓMICA	0.00	0.00	0.00	0.00	0.00	0.00	
7 4 5 0	CONCESIÓN DE PRÉSTAMOS AL SECTOR PRIVADO CON FINES DE POLÍTICA ECONÓMICA	0.00	0.00	0.00	0.00	0.00	0.00	
7 4 5 1	CONCESIÓN DE PRÉSTAMOS AL SECTOR PRIVADO CON FINES DE POLÍTICA ECONÓMICA	0.00	0.00	0.00	0.00	0.00	0.00	
7 4 5 2	FIDEICOMISOS PARA FINANCIAMIENTO DE OBRAS	0.00	0.00	0.00	0.00	0.00	0.00	
7 4 5 3	FIDEICOMISOS PARA FINANCIAMIENTOS AGROPECUARIOS	0.00	0.00	0.00	0.00	0.00	0.00	



GOBIERNO DEL ESTADO DE COLIMA
Sistema Integral de Contabilidad Gubernamental
ESTADO ANALÍTICO DEL EJERCICIO DEL PRESUPUESTO DE EGRESOS
DEL 1 DE ENERO AL 31 DE MARZO DE 2026
 (Cifras en Pesos)

Análisis por: Clasificador por Objeto del Gasto

Clave Presupuestaria	Descripción	Egresos						SEje
		Apr-Anual	AyR-Anual	PrM-Anual	Dev Ene-Mar	Pag Ene-Mar		
Cap-Con-PGen-PEsp	Concepto	(1)	(2)	(3=1+2)	(4)	(5)	(6=3-4)	
7 4 5 4	FIDEICOMISOS FINANCIAMIENTOS INDUSTRIALES	0.00	0.00	0.00	0.00	0.00	0.00	
7 4 5 5	FIDEICOMISOS FINANCIAMIENTOS COMERCIO OTROS SERVICIOS	0.00	0.00	0.00	0.00	0.00	0.00	
7 4 5 6	FIDEICOMISOS PARA FINANCIAMIENTOS DE VIVIENDA	0.00	0.00	0.00	0.00	0.00	0.00	
7 4 6 0	CONCESIÓN DE PRÉSTAMOS AL SECTOR EXTERNO CON FINES DE POLÍTICA ECONÓMICA	0.00	0.00	0.00	0.00	0.00	0.00	
7 4 6 1	CONCESIÓN DE PRÉSTAMOS AL SECTOR EXTERNO CON FINES DE POLÍTICA ECONÓMICA	0.00	0.00	0.00	0.00	0.00	0.00	
7 4 7 0	CONCESIÓN DE PRÉSTAMOS AL SECTOR PÚBLICO CON FINES DE GESTIÓN DE LIQUIDEZ	0.00	0.00	0.00	0.00	0.00	0.00	
7 4 7 1	CONCESIÓN DE PRÉSTAMOS AL SECTOR PÚBLICO CON FINES DE GESTIÓN DE LIQUIDEZ	0.00	0.00	0.00	0.00	0.00	0.00	
7 4 8 0	CONCESIÓN DE PRÉSTAMOS AL SECTOR PRIVADO CON FINES DE GESTIÓN DE LIQUIDEZ	0.00	0.00	0.00	0.00	0.00	0.00	
7 4 8 1	CONCESIÓN DE PRÉSTAMOS AL SECTOR PRIVADO CON FINES DE GESTIÓN DE LIQUIDEZ	0.00	0.00	0.00	0.00	0.00	0.00	
7 4 9 0	CONCESIÓN DE PRÉSTAMOS AL SECTOR EXTERNO CON FINES DE GESTIÓN DE LIQUIDEZ	0.00	0.00	0.00	0.00	0.00	0.00	
7 4 9 1	CONCESIÓN DE PRÉSTAMOS AL SECTOR EXTERNO CON FINES DE GESTIÓN DE LIQUIDEZ	0.00	0.00	0.00	0.00	0.00	0.00	
7 5 0 0	INVERSIONES EN FIDEICOMISOS, MANDATOS Y OTROS ANALOGOS	0.00	0.00	0.00	0.00	0.00	0.00	
7 5 1 0	INVERSIONES EN FIDEICOMISOS DEL PODER EJECUTIVO	0.00	0.00	0.00	0.00	0.00	0.00	
7 5 1 1	INVERSIONES EN FIDEICOMISOS DEL PODER EJECUTIVO	0.00	0.00	0.00	0.00	0.00	0.00	
7 5 2 0	INVERSIONES EN FIDEICOMISOS DEL PODER LEGISLATIVO	0.00	0.00	0.00	0.00	0.00	0.00	
7 5 2 1	INVERSIONES EN FIDEICOMISOS DEL PODER LEGISLATIVO	0.00	0.00	0.00	0.00	0.00	0.00	



GOBIERNO DEL ESTADO DE COLIMA
Sistema Integral de Contabilidad Gubernamental
ESTADO ANALÍTICO DEL EJERCICIO DEL PRESUPUESTO DE EGRESOS
DEL 1 DE ENERO AL 31 DE MARZO DE 2026
 (Cifras en Pesos)

Análisis por: Clasificador por Objeto del Gasto

Clave Presupuestaria	Descripción	Egresos						SEje
		Apr-Anual	AyR-Anual	PrM-Anual	Dev Ene-Mar	Pag Ene-Mar		
Cap-Con-PGen-PEsp	Concepto	(1)	(2)	(3=1+2)	(4)	(5)	(6=3-4)	
7 5 3 0	INVERSIONES EN FIDEICOMISOS DEL PODER JUDICIAL	0.00	0.00	0.00	0.00	0.00	0.00	
7 5 3 1	INVERSIONES EN FIDEICOMISOS DEL PODER JUDICIAL	0.00	0.00	0.00	0.00	0.00	0.00	
7 5 4 0	INVERSIONES EN FIDEICOMISOS PÚBLICOS NO EMPRESARIALES Y NO FINANCIEROS	0.00	0.00	0.00	0.00	0.00	0.00	
7 5 4 1	INVERSIONES EN FIDEICOMISOS PÚBLICOS NO EMPRESARIALES Y NO FINANCIEROS	0.00	0.00	0.00	0.00	0.00	0.00	
7 5 5 0	INVERSIONES EN FIDEICOMISOS PÚBLICOS EMPRESARIALES Y NO FINANCIEROS	0.00	0.00	0.00	0.00	0.00	0.00	
7 5 5 1	INVERSIONES EN FIDEICOMISOS PÚBLICOS EMPRESARIALES Y NO FINANCIEROS	0.00	0.00	0.00	0.00	0.00	0.00	
7 5 6 0	INVERSIONES EN FIDEICOMISOS PÚBLICOS FINANCIEROS	0.00	0.00	0.00	0.00	0.00	0.00	
7 5 6 1	INVERSIONES EN FIDEICOMISOS PÚBLICOS FINANCIEROS	0.00	0.00	0.00	0.00	0.00	0.00	
7 5 6 2	INVERSIONES EN MANDATOS Y OTROS ANÁLOGOS	0.00	0.00	0.00	0.00	0.00	0.00	
7 5 7 0	INVERSIONES EN FIDEICOMISOS DE ENTIDADES FEDERATIVAS	0.00	0.00	0.00	0.00	0.00	0.00	
7 5 7 1	INVERSIONES EN FIDEICOMISOS DE ENTIDADES FEDERATIVAS	0.00	0.00	0.00	0.00	0.00	0.00	
7 5 8 0	INVERSIONES EN FIDEICOMISOS DE MUNICIPIOS	0.00	0.00	0.00	0.00	0.00	0.00	
7 5 8 1	INVERSIONES EN FIDEICOMISOS DE MUNICIPIOS	0.00	0.00	0.00	0.00	0.00	0.00	
7 5 9 0	OTRAS INVERSIONES EN FIDEICOMISOS	0.00	0.00	0.00	0.00	0.00	0.00	
7 5 9 1	FIDEICOMISOS DE EMPRESAS PRIVADAS Y PARTICULARES	0.00	0.00	0.00	0.00	0.00	0.00	
7 6 0 0	OTRAS INVERSIONES FINANCIERAS	0.00	0.00	0.00	0.00	0.00	0.00	
7 6 1 0	DEPÓSITOS A LARGO PLAZO EN MONEDA NACIONAL	0.00	0.00	0.00	0.00	0.00	0.00	
7 6 1 1	DEPÓSITOS A LARGO PLAZO EN MONEDA NACIONAL	0.00	0.00	0.00	0.00	0.00	0.00	



GOBIERNO DEL ESTADO DE COLIMA
Sistema Integral de Contabilidad Gubernamental
ESTADO ANALÍTICO DEL EJERCICIO DEL PRESUPUESTO DE EGRESOS
DEL 1 DE ENERO AL 31 DE MARZO DE 2026
 (Cifras en Pesos)

Análisis por: Clasificador por Objeto del Gasto

Clave Presupuestaria	Descripción	Egresos						SEje
		Apr-Anual	AyR-Anual	PrM-Anual	Dev Ene-Mar	Pag Ene-Mar		
Cap-Con-PGen-PEsp	Concepto	(1)	(2)	(3=1+2)	(4)	(5)	(6=3-4)	
7 6 2 0	DEPÓSITOS A LARGO PLAZO EN MONEDA EXTRANJERA	0.00	0.00	0.00	0.00	0.00	0.00	
7 6 2 1	DEPÓSITOS A LARGO PLAZO EN MONEDA EXTRANJERA	0.00	0.00	0.00	0.00	0.00	0.00	
7 9 0 0	PROVISIONES PARA CONTINGENCIAS Y OTRAS EROGACIONES ESPECIALES	4,800,000.00	0.00	4,800,000.00	0.00	0.00	4,800,000.00	
7 9 1 0	CONTINGENCIAS POR FENÓMENOS NATURALES	3,000,000.00	0.00	3,000,000.00	0.00	0.00	3,000,000.00	
7 9 1 1	FONDO DE DESASTRES NATURALES	3,000,000.00	0.00	3,000,000.00	0.00	0.00	3,000,000.00	
7 9 2 0	CONTINGENCIAS SOCIOECONÓMICAS	0.00	0.00	0.00	0.00	0.00	0.00	
7 9 9 0	OTRAS EROGACIONES ESPECIALES	1,800,000.00	0.00	1,800,000.00	0.00	0.00	1,800,000.00	
7 9 9 1	GASTOS COMPLEMENTARIOS	1,200,000.00	0.00	1,200,000.00	0.00	0.00	1,200,000.00	
7 9 9 3	OTRAS EROGACIONES	600,000.00	0.00	600,000.00	0.00	0.00	600,000.00	
7 9 9 6	INDEMNIZACION POR SINIESTRO	0.00	0.00	0.00	0.00	0.00	0.00	
8 0 0 0	PARTICIPACIONES Y APORTACIONES	3,624,645,934.00	0.00	3,624,645,934.00	869,422,482.52	869,422,482.52	2,755,223,451.48	
8 1 0 0	PARTICIPACIONES	2,365,286,705.00	0.00	2,365,286,705.00	542,932,827.52	542,932,827.52	1,822,353,877.48	
8 1 1 0	FONDO GENERAL DE PARTICIPACIONES	1,336,465,410.00	0.00	1,336,465,410.00	321,895,938.34	321,895,938.34	1,014,569,471.66	
8 1 1 1	FONDO GENERAL DE PARTICIPACIONES	1,336,465,410.00	0.00	1,336,465,410.00	321,895,938.34	321,895,938.34	1,014,569,471.66	
8 1 2 0	FONDO DE FOMENTO MUNICIPAL	400,094,463.00	0.00	400,094,463.00	100,156,051.00	100,156,051.00	299,938,412.00	
8 1 2 1	FONDO DE FOMENTO MUNICIPAL	400,094,463.00	0.00	400,094,463.00	100,156,051.00	100,156,051.00	299,938,412.00	
8 1 3 0	PARTICIPACIONES DE LAS ENTIDADES FEDERATIVAS A LOS MUNICIPIOS	628,726,832.00	0.00	628,726,832.00	120,880,838.18	120,880,838.18	507,845,993.82	
8 1 3 1	FONDO DE FISCALIZACIÓN Y RECAUDACIÓN	70,637,921.00	0.00	70,637,921.00	15,027,693.12	15,027,693.12	55,610,227.88	
8 1 3 2	FONDO DE COMPENSACIÓN DEL IMPUESTO SOBRE AUTOMÓVILES NUEVOS (ISAN)	4,396,880.00	0.00	4,396,880.00	1,099,219.80	1,099,219.80	3,297,660.20	
8 1 3 3	PARTICIPACIÓN ESPECÍFICA DEL IMPUESTO ESPECIAL SOBRE PRODUCCIÓN Y SERVICIOS (IEPS)	32,771,942.00	0.00	32,771,942.00	10,169,877.74	10,169,877.74	22,602,064.26	
8 1 3 4	IMPUESTO SOBRE AUTOMÓVILES NUEVOS (ISAN)	24,409,640.00	0.00	24,409,640.00	6,387,118.00	6,387,118.00	18,022,522.00	
8 1 3 5	FONDO DE GASOLINA Y DIESEL	70,309,912.00	0.00	70,309,912.00	20,299,464.40	20,299,464.40	50,010,447.60	
8 1 3 6	ZONA FEDERAL MARÍTIMO TERRESTRE	9,024,849.00	0.00	9,024,849.00	1,885,902.50	1,885,902.50	7,138,946.50	
8 1 3 7	IMPUESTO SOBRE TENENCIA	0.00	0.00	0.00	0.00	0.00	0.00	



GOBIERNO DEL ESTADO DE COLIMA
Sistema Integral de Contabilidad Gubernamental
ESTADO ANALÍTICO DEL EJERCICIO DEL PRESUPUESTO DE EGRESOS
DEL 1 DE ENERO AL 31 DE MARZO DE 2026
 (Cifras en Pesos)

Análisis por: Clasificador por Objeto del Gasto

Clave Presupuestaria Cap-Con-PGen-PEsp	Descripción Concepto	Egresos						SEje (6=3-4)
		Apr-Anual (1)	AyR-Anual (2)	PrM-Anual (3=1+2)	Dev Ene-Mar (4)	Pag Ene-Mar (5)		
8 1 3 8	FONDO DEL IMPUESTO SOBRE LA RENTA (ISR)	179,461,531.00	0.00	179,461,531.00	64,660,035.30	64,660,035.30	114,801,495.70	
8 1 3 9	0.136% DE LA RECAUDACIÓN FEDERAL PARTICIPABLE	229,699,444.00	0.00	229,699,444.00	0.00	0.00	229,699,444.00	
8 1 3 10	ISR ENAJENACIÓN DE BIENES INMUEBLES ART.126	8,014,713.00	0.00	8,014,713.00	1,351,527.32	1,351,527.32	6,663,185.68	
8 1 4 0	OTROS CONCEPTOS PARTICIPABLES DE LA FEDERACIÓN A ENTIDADES FEDERATIVAS	0.00	0.00	0.00	0.00	0.00	0.00	
8 1 4 1	OTROS CONCEPTOS PARTICIPABLES DE LA FEDERACIÓN A ENTIDADES FEDERATIVAS	0.00	0.00	0.00	0.00	0.00	0.00	
8 1 5 0	OTROS CONCEPTOS PARTICIPABLES DE LA FEDERACIÓN A MUNICIPIOS	0.00	0.00	0.00	0.00	0.00	0.00	
8 1 5 1	OTROS CONCEPTOS PARTICIPABLES DE LA FEDERACIÓN A MUNICIPIOS	0.00	0.00	0.00	0.00	0.00	0.00	
8 1 6 0	CONVENIOS DE COLABORACIÓN ADMINISTRATIVA	0.00	0.00	0.00	0.00	0.00	0.00	
8 1 6 1	CONVENIOS DE COLABORACIÓN ADMINISTRATIVA	0.00	0.00	0.00	0.00	0.00	0.00	
8 3 0 0	APORTACIONES	1,259,359,229.00	0.00	1,259,359,229.00	326,489,655.00	326,489,655.00	932,869,574.00	
8 3 1 0	APORTACIONES DE LA FEDERACIÓN A LAS ENTIDADES FEDERATIVAS	0.00	0.00	0.00	0.00	0.00	0.00	
8 3 1 1	FIDEICOMISO INFRAESTRUCTURA ENTIDADES FEDERATIVAS	0.00	0.00	0.00	0.00	0.00	0.00	
8 3 2 0	APORTACIONES DE LA FEDERACIÓN A MUNICIPIOS	1,259,359,229.00	0.00	1,259,359,229.00	326,489,655.00	326,489,655.00	932,869,574.00	
8 3 2 1	FONDO PARA LA INFRAESTRUCTURA SOCIAL (FAIS MUNICIPAL)	512,548,830.00	0.00	512,548,830.00	138,372,792.00	138,372,792.00	374,176,038.00	
8 3 2 2	FONDO DE APORTACIONES PARA EL FORTALECIMIENTO DE LOS MUNICIPIOS Y DE LAS DEMARCACIONES TERRITORIALES DEL DISTRITO FEDERAL (FORTAMUN)	746,810,399.00	0.00	746,810,399.00	188,116,863.00	188,116,863.00	558,693,536.00	
8 3 3 0	APORTACIONES DE LAS ENTIDADES FEDERATIVAS A LOS MUNICIPIOS	0.00	0.00	0.00	0.00	0.00	0.00	
8 3 3 1	APORTACIONES DE LAS ENTIDADES FEDERATIVAS A LOS MUNICIPIOS	0.00	0.00	0.00	0.00	0.00	0.00	
8 3 4 0	APORTACIONES PREVISTAS EN LEYES Y DECRETOS AL SISTEMA DE	0.00	0.00	0.00	0.00	0.00	0.00	



GOBIERNO DEL ESTADO DE COLIMA
Sistema Integral de Contabilidad Gubernamental
ESTADO ANALÍTICO DEL EJERCICIO DEL PRESUPUESTO DE EGRESOS
DEL 1 DE ENERO AL 31 DE MARZO DE 2026
 (Cifras en Pesos)

Análisis por: Clasificador por Objeto del Gasto

Clave Presupuestaria	Descripción	Egresos						SEje
		Apr-Anual	AyR-Anual	PrM-Anual	Dev Ene-Mar	Pag Ene-Mar		
Cap-Con-PGen-PEsp	Concepto	(1)	(2)	(3=1+2)	(4)	(5)	(6=3-4)	
	PROTECCIÓN SOCIAL							
8 3 4 1	PLAZAS REGULARIZABLES SECRETARÍA DE SALUD	0.00	0.00	0.00	0.00	0.00	0.00	
8 3 5 0	APORTACIONES PREVISTAS EN LEYES Y DECRETOS COMPENSATORIAS A ENTIDADES FEDERATIVAS Y MUNICIPIOS	0.00	0.00	0.00	0.00	0.00	0.00	
8 3 5 1	APORTACIONES PREVISTAS EN LEYES Y DECRETOS COMPENSATORIAS A ENTIDADES FEDERATIVAS Y MUNICIPIOS	0.00	0.00	0.00	0.00	0.00	0.00	
8 5 0 0	CONVENIOS	0.00	0.00	0.00	0.00	0.00	0.00	
8 5 1 0	CONVENIOS DE REASIGNACIÓN	0.00	0.00	0.00	0.00	0.00	0.00	
8 5 1 1	CONVENIOS DE REASIGNACIÓN	0.00	0.00	0.00	0.00	0.00	0.00	
8 5 2 0	CONVENIOS DE DESCENTRALIZACIÓN	0.00	0.00	0.00	0.00	0.00	0.00	
8 5 2 1	CONVENIOS DE DESCENTRALIZACIÓN	0.00	0.00	0.00	0.00	0.00	0.00	
8 5 3 0	OTROS CONVENIOS	0.00	0.00	0.00	0.00	0.00	0.00	
8 5 3 1	OTROS CONVENIOS	0.00	0.00	0.00	0.00	0.00	0.00	
9 0 0 0	DEUDA PÚBLICA	616,697,441.00	22,160,700.00	638,858,141.00	201,801,663.46	201,801,663.46	437,056,477.54	
9 1 0 0	AMORTIZACIÓN DE LA DEUDA PÚBLICA	145,042,220.00	25,000,000.64	170,042,220.64	106,494,149.46	106,494,149.46	63,548,071.18	
9 1 1 0	AMORTIZACIÓN DE LA DEUDA INTERNA CON INSTITUCIONES DE CRÉDITO	145,042,220.00	25,000,000.64	170,042,220.64	106,494,149.46	106,494,149.46	63,548,071.18	
9 1 1 1	FINANCIAMIENTO BANOBRAS 7225,7226	27,251,100.00	0.29	27,251,100.29	6,605,000.04	6,605,000.04	20,646,100.25	
9 1 1 2	FINANCIAMIENTO BANOBRAS 7271,7272	0.00	0.00	0.00	0.00	0.00	0.00	
9 1 1 3	FINANCIAMIENTO LP 315037	0.00	0.00	0.00	0.00	0.00	0.00	
9 1 1 4	FINANCIAMIENTO BANOBRAS 11149	0.00	0.00	0.00	0.00	0.00	0.00	
9 1 1 5	FINANCIAMIENTO BBVA (9863672986)	0.00	0.00	0.00	0.00	0.00	0.00	
9 1 1 6	FINANCIAMIENTO BANORTE 84908305	0.00	0.00	0.00	0.00	0.00	0.00	
9 1 1 7	FINANCIAMIENTO BANOBRAS 13451	12,012,253.00	0.01	12,012,253.01	2,869,964.01	2,869,964.01	9,142,289.00	
9 1 1 8	FINANCIAMIENTO LP 84108927	0.00	0.00	0.00	0.00	0.00	0.00	
9 1 1 9	FINANCIAMIENTO CP AFIRME 307586488	0.00	0.00	0.00	0.00	0.00	0.00	
9 1 1 10	FINANCIAMIENTO CP BANORTE 87149899	0.00	0.00	0.00	0.00	0.00	0.00	
9 1 1 11	FINANCIAMIENTO BANOBRAS 10487	0.00	0.00	0.00	0.00	0.00	0.00	
9 1 1 12	FINANCIAMIENTO BANOBRAS 11126,11282	0.00	0.00	0.00	0.00	0.00	0.00	
9 1 1 13	FINANCIAMIENTO BAJÍO 14393129	0.00	0.00	0.00	0.00	0.00	0.00	



GOBIERNO DEL ESTADO DE COLIMA
Sistema Integral de Contabilidad Gubernamental
ESTADO ANALÍTICO DEL EJERCICIO DEL PRESUPUESTO DE EGRESOS
DEL 1 DE ENERO AL 31 DE MARZO DE 2026
 (Cifras en Pesos)

Análisis por: Clasificador por Objeto del Gasto

Clave Presupuestaria	Descripción	Egresos						SEje
		Apr-Anual	AyR-Anual	PrM-Anual	Dev Ene-Mar	Pag Ene-Mar		
Cap-Con-PGen-PEsp	Concepto	(1)	(2)	(3=1+2)	(4)	(5)	(6=3-4)	
9 1 1 14	FINANCIAMIENTO BAJÍO 14514379	0.00	0.00	0.00	0.00	0.00	0.00	
9 1 1 15	FINANCIAMIENTO AFIRME 308499957	0.00	0.00	0.00	0.00	0.00	0.00	
9 1 1 16	FINANCIAMIENTO BANORTE 89180391	7,389,622.00	0.28	7,389,622.28	1,741,436.72	1,741,436.72	5,648,185.56	
9 1 1 17	FINANCIAMIENTO SANTANDER 5015288868	7,564,076.00	-0.29	7,564,075.71	1,782,548.47	1,782,548.47	5,781,527.24	
9 1 1 18	FINANCIAMIENTO BANCO DEL BAJIO 16163782	9,887,285.00	0.41	9,887,285.41	2,330,035.41	2,330,035.41	7,557,250.00	
9 1 1 19	FINANCIAMIENTO BBVA 9668594671	3,853,994.00	-0.06	3,853,993.94	908,231.86	908,231.86	2,945,762.08	
9 1 1 20	FINANCIAMIENTO CP AFIRME 309417571	0.00	0.00	0.00	0.00	0.00	0.00	
9 1 1 21	FINANCIAMIENTO CP SANTANDER 5014131677	0.00	0.00	0.00	0.00	0.00	0.00	
9 1 1 22	FINANCIAMIENTO CP AFIRME 309451588	0.00	0.00	0.00	0.00	0.00	0.00	
9 1 1 23	FINANCIAMIENTO CP AFIRME 310324190	0.00	0.00	0.00	0.00	0.00	0.00	
9 1 1 24	FINANCIAMIENTO CP BANORTE 89841178	0.00	0.00	0.00	0.00	0.00	0.00	
9 1 1 25	FINANCIAMIENTO CP SANTANDER 5017195546	62,500,000.00	-50,000,000.00	12,500,000.00	12,500,000.00	12,500,000.00	0.00	
9 1 1 26	FINANCIAMIENTO CP BANORTE 91317614	0.00	75,000,000.00	75,000,000.00	75,000,000.00	75,000,000.00	0.00	
9 1 1 50	FINANCIAMIENTO BANOBRAS FISE 15211	14,583,890.00	0.00	14,583,890.00	2,756,932.95	2,756,932.95	11,826,957.05	
9 1 2 0	AMORTIZACIÓN DE LA DEUDA INTERNA POR EMISIÓN DE TÍTULOS Y VALORES	0.00	0.00	0.00	0.00	0.00	0.00	
9 1 3 0	AMORTIZACIÓN DE ARRENDAMIENTOS FINANCIEROS NACIONALES	0.00	0.00	0.00	0.00	0.00	0.00	
9 1 3 1	AMORTIZACIÓN DE ARRENDAMIENTOS FINANCIEROS	0.00	0.00	0.00	0.00	0.00	0.00	
9 1 4 0	AMORTIZACIÓN DE LA DEUDA EXTERNA CON INSTITUCIONES DE CRÉDITO	0.00	0.00	0.00	0.00	0.00	0.00	
9 1 4 1	SERVICIOS DE CALIFICACIÓN CRÉDITICA	0.00	0.00	0.00	0.00	0.00	0.00	
9 1 5 0	AMORTIZACIÓN DE DEUDA EXTERNA CON ORGANISMOS FINANCIEROS INTERNACIONALES	0.00	0.00	0.00	0.00	0.00	0.00	
9 1 6 0	AMORTIZACIÓN DE LA DEUDA BILATERAL	0.00	0.00	0.00	0.00	0.00	0.00	
9 1 7 0	AMORTIZACIÓN DE LA DEUDA	0.00	0.00	0.00	0.00	0.00	0.00	



GOBIERNO DEL ESTADO DE COLIMA
Sistema Integral de Contabilidad Gubernamental
ESTADO ANALÍTICO DEL EJERCICIO DEL PRESUPUESTO DE EGRESOS
DEL 1 DE ENERO AL 31 DE MARZO DE 2026
 (Cifras en Pesos)

Análisis por: Clasificador por Objeto del Gasto

Clave Presupuestaria	Descripción	Egresos						SEje
		Apr-Anual	AyR-Anual	PrM-Anual	Dev Ene-Mar	Pag Ene-Mar		
Cap-Con-PGen-PEsp	Concepto	(1)	(2)	(3=1+2)	(4)	(5)	(6=3-4)	
	EXTERNA POR EMISIÓN DE TÍTULOS Y VALORES							
9 1 8 0	AMORTIZACIÓN DE ARRENDAMIENTOS FINANCIEROS INTERNACIONALES	0.00	0.00	0.00	0.00	0.00	0.00	
9 2 0 0	INTERESES DE LA DEUDA PÚBLICA	311,444,078.00	-0.64	311,444,077.36	73,963,860.76	73,963,860.76	237,480,216.60	
9 2 1 0	INTERESES DE LA DEUDA INTERNA CON INSTITUCIONES DE CRÉDITO	311,444,078.00	-0.64	311,444,077.36	73,963,860.76	73,963,860.76	237,480,216.60	
9 2 1 1	INTERESES FINANCIAMIENTO BANOBRAS 7225,7226	21,507,586.00	0.00	21,507,586.00	4,916,938.10	4,916,938.10	16,590,647.90	
9 2 1 2	INTERESES FINANCIAMIENTO BANOBRAS 7271,7272	0.00	0.00	0.00	0.00	0.00	0.00	
9 2 1 3	INTERESES FINANCIAMIENTO LP 315037	0.00	0.00	0.00	0.00	0.00	0.00	
9 2 1 4	INTERESES FINANCIAMIENTO BANOBRAS 11149	0.00	0.00	0.00	0.00	0.00	0.00	
9 2 1 5	INTERESES FINANCIAMIENTO BBVA (9863672986)	0.00	0.00	0.00	0.00	0.00	0.00	
9 2 1 6	INTERESES FINANCIAMIENTO BANORTE 84908305	0.00	0.00	0.00	0.00	0.00	0.00	
9 2 1 7	INTERESES FINANCIAMIENTO BANOBRAS 13451	30,860,846.00	0.00	30,860,846.00	7,062,950.34	7,062,950.34	23,797,895.66	
9 2 1 8	INTERESES FINANCIAMIENTO CP AFIRME 307586488	0.00	0.00	0.00	0.00	0.00	0.00	
9 2 1 9	INTERESES FINANCIAMIENTO CP BANORTE 87149899	0.00	0.00	0.00	0.00	0.00	0.00	
9 2 1 10	INTERESES FINANCIAMIENTO LP 84108927	0.00	0.00	0.00	0.00	0.00	0.00	
9 2 1 11	INTERESES FINANCIAMIENTO BANOBRAS 10487	0.00	0.00	0.00	0.00	0.00	0.00	
9 2 1 12	INTERESES FINANCIAMIENTO BANOBRAS 11126,11282	0.00	0.00	0.00	0.00	0.00	0.00	
9 2 1 13	INTERESES FINANCIAMIENTO BAJÍO 14393129	0.00	0.00	0.00	0.00	0.00	0.00	
9 2 1 14	INTERESES FINANCIAMIENTO BAJÍO 14514379	0.00	0.00	0.00	0.00	0.00	0.00	
9 2 1 15	INTERESES FINANCIAMIENTO AFIRME 308499957	0.00	0.00	0.00	0.00	0.00	0.00	
9 2 1 16	INTERESES FINANCIAMIENTO BANORTE 89180391	63,597,631.00	0.00	63,597,631.00	14,203,380.68	14,203,380.68	49,394,250.32	



GOBIERNO DEL ESTADO DE COLIMA
Sistema Integral de Contabilidad Gubernamental
ESTADO ANALÍTICO DEL EJERCICIO DEL PRESUPUESTO DE EGRESOS
DEL 1 DE ENERO AL 31 DE MARZO DE 2026
 (Cifras en Pesos)

Análisis por: Clasificador por Objeto del Gasto

Clave Presupuestaria Cap-Con-PGen-PEsp	Descripción Concepto	Egresos						SEje
		Apr-Anual (1)	AyR-Anual (2)	PrM-Anual (3=1+2)	Dev Ene-Mar (4)	Pag Ene-Mar (5)	(6=3-4)	
9 2 1 17	INTERESES FINANCIAMIENTO SANTANDER 5015288868	65,688,665.00	0.00	65,688,665.00	14,524,088.96	14,524,088.96	51,164,576.04	
9 2 1 18	INTERESES FINANCIAMIENTO BANCO DEL BAJIO 16163782	87,212,859.00	0.00	87,212,859.00	19,533,079.23	19,533,079.23	67,679,779.77	
9 2 1 19	INTERESES FINANCIAMIENTO BBVA 9668594671	33,957,423.00	-0.64	33,957,422.36	7,616,495.46	7,616,495.46	26,340,926.90	
9 2 1 20	INTERESES FINANCIAMIENTO CP AFIRME 309417571	0.00	0.00	0.00	0.00	0.00	0.00	
9 2 1 21	INTERESES FINANCIAMIENTO CP SANTANDER 5014131677	0.00	0.00	0.00	0.00	0.00	0.00	
9 2 1 22	INTERESES FINANCIAMIENTO CP AFIRME 309451588	0.00	0.00	0.00	0.00	0.00	0.00	
9 2 1 23	INTERESES FINANCIAMIENTO CP AFIRME 310324190	0.00	0.00	0.00	0.00	0.00	0.00	
9 2 1 24	INTERESES CP BANORTE 89841178	0.00	0.00	0.00	0.00	0.00	0.00	
9 2 1 25	INTERESES CP SANTANDER 5017195546	5,528,463.00	-4,807,073.89	721,389.11	79,496.25	79,496.25	641,892.86	
9 2 1 26	INTERESES CP BANORTE 91317614	0.00	4,807,073.89	4,807,073.89	4,807,073.89	4,807,073.89	0.00	
9 2 1 50	INTERESES FINANCIAMIENTO BANOBRAS FISE 15211	3,090,605.00	0.00	3,090,605.00	1,220,357.85	1,220,357.85	1,870,247.15	
9 2 2 0	INTERESES DERIVADOS DE LA COLOCACIÓN DE TÍTULOS Y VALORES	0.00	0.00	0.00	0.00	0.00	0.00	
9 2 2 1	INTERESES DERIVADOS DE LA COLOCACIÓN DE TÍTULOS Y VALORES	0.00	0.00	0.00	0.00	0.00	0.00	
9 2 3 0	INTERESES POR ARRENDAMIENTOS FINANCIEROS NACIONALES	0.00	0.00	0.00	0.00	0.00	0.00	
9 2 3 1	INTERESES POR ARRENDAMIENTOS FINANCIEROS NACIONALES	0.00	0.00	0.00	0.00	0.00	0.00	
9 2 4 0	INTERESES DE LA DEUDA EXTERNA CON INSTITUCIONES DE CRÉDITO	0.00	0.00	0.00	0.00	0.00	0.00	
9 2 4 1	INTERESES DE LA DEUDA EXTERNA CON INSTITUCIONES DE CRÉDITO	0.00	0.00	0.00	0.00	0.00	0.00	
9 2 5 0	INTERESES DE LA DEUDA CON ORGANISMOS FINANCIEROS INTERNACIONALES	0.00	0.00	0.00	0.00	0.00	0.00	
9 2 5 1	INTERESES DE LA DEUDA CON ORGANISMOS FINANCIEROS INTERNACIONALES	0.00	0.00	0.00	0.00	0.00	0.00	
9 2 6 0	INTERESES DE LA DEUDA BILATERAL	0.00	0.00	0.00	0.00	0.00	0.00	
9 2 6 1	INTERESES DE LA DEUDA BILATERAL	0.00	0.00	0.00	0.00	0.00	0.00	



GOBIERNO DEL ESTADO DE COLIMA
Sistema Integral de Contabilidad Gubernamental
ESTADO ANALÍTICO DEL EJERCICIO DEL PRESUPUESTO DE EGRESOS
DEL 1 DE ENERO AL 31 DE MARZO DE 2026
 (Cifras en Pesos)

Análisis por: Clasificador por Objeto del Gasto

Clave Presupuestaria	Descripción	Egresos						SEje
		Apr-Anual	AyR-Anual	PrM-Anual	Dev Ene-Mar	Pag Ene-Mar		
Cap-Con-PGen-PEsp	Concepto	(1)	(2)	(3=1+2)	(4)	(5)	(6=3-4)	
9 2 7 0	INTERESES DERIVADOS DE LA COLOCACIÓN DE TÍTULOS Y VALORES EN EL EXTERIOR	0.00	0.00	0.00	0.00	0.00	0.00	
9 2 7 1	INTERESES DERIVADOS DE LA COLOCACIÓN DE TÍTULOS Y VALORES EN EL EXTERIOR	0.00	0.00	0.00	0.00	0.00	0.00	
9 2 8 0	INTERESES POR ARRENDAMIENTOS FINANCIEROS INTERNACIONALES	0.00	0.00	0.00	0.00	0.00	0.00	
9 2 8 1	INTERESES POR ARRENDAMIENTOS FINANCIEROS INTERNACIONALES	0.00	0.00	0.00	0.00	0.00	0.00	
9 3 0 0	COMISIONES DE LA DEUDA PÚBLICA	0.00	0.00	0.00	0.00	0.00	0.00	
9 3 1 0	COMISIONES DE LA DEUDA PÚBLICA INTERNA	0.00	0.00	0.00	0.00	0.00	0.00	
9 3 1 1	COMISIONES DE LA DEUDA PÚBLICA INTERNA	0.00	0.00	0.00	0.00	0.00	0.00	
9 3 1 2	COMISIONES DE LA DEUDA PÚBLICA INTERNA A LARGO PLAZO	0.00	0.00	0.00	0.00	0.00	0.00	
9 3 2 0	COMISIONES DE LA DEUDA PÚBLICA EXTERNA	0.00	0.00	0.00	0.00	0.00	0.00	
9 3 2 1	COMISIONES DE LA DEUDA PÚBLICA EXTERNA	0.00	0.00	0.00	0.00	0.00	0.00	
9 4 0 0	GASTOS DE LA DEUDA PÚBLICA	2,850,000.00	0.00	2,850,000.00	614,414.14	614,414.14	2,235,585.86	
9 4 1 0	GASTOS DE LA DEUDA PÚBLICA INTERNA	2,850,000.00	0.00	2,850,000.00	614,414.14	614,414.14	2,235,585.86	
9 4 1 1	SERVICIOS DE CALIFICACIÓN CREDITICIA	2,850,000.00	0.00	2,850,000.00	614,414.14	614,414.14	2,235,585.86	
9 4 2 0	GASTOS DE LA DEUDA PÚBLICA EXTERNA	0.00	0.00	0.00	0.00	0.00	0.00	
9 4 2 1	GASTOS DE LA DEUDA PÚBLICA EXTERNA	0.00	0.00	0.00	0.00	0.00	0.00	
9 5 0 0	COSTO POR COBERTURAS	0.00	0.00	0.00	0.00	0.00	0.00	
9 5 1 0	COSTOS POR COBERTURAS	0.00	0.00	0.00	0.00	0.00	0.00	
9 5 1 1	COSTOS POR COBERTURAS DE LA DEUDA PÚBLICA INTERNA	0.00	0.00	0.00	0.00	0.00	0.00	
9 6 0 0	APOYOS FINANCIEROS	0.00	0.00	0.00	0.00	0.00	0.00	
9 6 1 0	APOYOS A INTERMEDIARIOS FINANCIEROS	0.00	0.00	0.00	0.00	0.00	0.00	
9 6 1 1	APOYOS A INTERMEDIARIOS FINANCIEROS	0.00	0.00	0.00	0.00	0.00	0.00	
9 6 2 0	APOYOS A AHORRADORES Y	0.00	0.00	0.00	0.00	0.00	0.00	



GOBIERNO DEL ESTADO DE COLIMA
Sistema Integral de Contabilidad Gubernamental
ESTADO ANALÍTICO DEL EJERCICIO DEL PRESUPUESTO DE EGRESOS
DEL 1 DE ENERO AL 31 DE MARZO DE 2026
 (Cifras en Pesos)

Análisis por: Clasificador por Objeto del Gasto

Clave Presupuestaria	Descripción	Egresos						SEje
		Apr-Anual	AyR-Anual	PrM-Anual	Dev Ene-Mar	Pag Ene-Mar		
Cap-Con-PGen-PEsp	Concepto	(1)	(2)	(3=1+2)	(4)	(5)	(6=3-4)	
	DEUDORES DEL SISTEMA FINANCIERO NACIONAL							
9 6 2 1	APOYOS A AHORRADORES Y DEUDORES DEL SISTEMA FINANCIERO NACIONAL	0.00	0.00	0.00	0.00	0.00	0.00	
9 9 0 0	ADEUDOS DE EJERCICIOS FISCALES ANTERIORES (ADEFAS)	157,361,143.00	-2,839,300.00	154,521,843.00	20,729,239.10	20,729,239.10	133,792,603.90	
9 9 1 0	ADEFAS	157,361,143.00	-2,839,300.00	154,521,843.00	20,729,239.10	20,729,239.10	133,792,603.90	
9 9 1 1	ADEUDOS DE EJERCICIOS ANTERIORES POR CONCEPTO DE SERVICIOS PERSONALES MAGISTERIO	1,000,000.00	0.00	1,000,000.00	0.00	0.00	1,000,000.00	
9 9 1 2	ADEUDOS DE EJERCICIOS ANTERIORES POR CONCEPTO DE SERVICIOS PERSONALES BUROCRACIA	1,000,000.00	0.00	1,000,000.00	0.00	0.00	1,000,000.00	
9 9 1 3	ADEUDOS DE EJERCICIOS ANTERIORES POR CONCEPTOS DISTINTOS DE SERVICIOS PERSONALES	154,861,143.00	-2,839,300.00	152,021,843.00	20,729,239.10	20,729,239.10	131,292,603.90	
9 9 1 4	DEVOLUCIÓN DE INGRESOS PERCIBIDOS INDEBIDAMENTE EN EJERCICIOS FISCALES ANTERIORES	500,000.00	0.00	500,000.00	0.00	0.00	500,000.00	
TOTAL DEL EGRESO:		22,255,339,890.00	1,018,299,059.49	23,273,638,949.49	6,065,249,403.77	5,885,750,759.15	17,208,389,545.72	



GOBIERNO DEL ESTADO DE COLIMA
Sistema Integral de Contabilidad Gubernamental
ESTADO ANALÍTICO DEL EJERCICIO DEL PRESUPUESTO DE EGRESOS
DEL 1 DE ENERO AL 31 DE MARZO DE 2026
 (Cifras en Pesos)

Análisis por: Clasificación Funcional

Clave Presupuestaria Descripción		Egresos					
		Apr-Anual	AyR-Anual	PrM-Anual	Dev Ene-Mar	Pag Ene-Mar	SEje
Fin-Fun-SFun	Concepto	(1)	(2)	(3=1+2)	(4)	(5)	(6=3-4)
01	GOBIERNO	3,445,691,750.00	231,258,999.52	3,676,950,749.52	848,010,522.38	816,199,193.19	2,828,940,227.14
01 01	LEGISLACIÓN	175,670,000.00	1,350,000.00	177,020,000.00	45,504,780.00	44,504,780.00	131,515,220.00
01 01 01	LEGISLACIÓN	129,250,000.00	0.00	129,250,000.00	31,049,904.00	31,049,904.00	98,200,096.00
01 01 02	FISCALIZACIÓN	46,420,000.00	1,350,000.00	47,770,000.00	14,454,876.00	13,454,876.00	33,315,124.00
01 02	JUSTICIA	1,182,385,051.00	54,502,140.61	1,236,887,191.61	351,069,866.86	337,883,498.99	885,817,324.75
01 02 01	IMPARTICIÓN DE JUSTICIA	367,842,734.00	5,780,207.21	373,622,941.21	126,628,426.85	126,028,426.85	246,994,514.36
01 02 02	PROCURACIÓN DE JUSTICIA	540,605,268.00	48,190,093.96	588,795,361.96	165,288,637.48	157,135,181.98	423,506,724.48
01 02 03	RECLUSIÓN Y READAPTACIÓN SOCIAL	258,087,776.00	531,839.44	258,619,615.44	54,945,443.53	50,512,531.16	203,674,171.91
01 02 04	DERECHOS HUMANOS	15,849,273.00	0.00	15,849,273.00	4,207,359.00	4,207,359.00	11,641,914.00
01 03	COORDINACIÓN DE LA POLÍTICA DE GOBIERNO	330,136,745.00	-1,579,793.78	328,556,951.22	66,977,540.56	63,822,057.78	261,579,410.66
01 03 01	PRESIDENCIA / GUBERNATURA	96,652,481.00	-72,815.29	96,579,665.71	18,897,291.37	17,093,946.79	77,682,374.34
01 03 02	POLÍTICA INTERIOR	93,464,711.00	610,323.71	94,075,034.71	15,955,422.43	15,183,056.36	78,119,612.28
01 03 03	PRESERVACIÓN Y CUIDADO DEL PATRIMONIO PÚBLICO	0.00	0.00	0.00	0.00	0.00	0.00
01 03 04	FUNCIÓN PÚBLICA	37,048,672.00	-2,163,778.08	34,884,893.92	7,358,526.95	6,972,422.43	27,526,366.97
01 03 05	ASUNTOS JURÍDICOS	36,835,789.00	46,475.88	36,882,264.88	8,198,403.81	8,004,736.20	28,683,861.07
01 03 06	ORGANIZACIÓN DE PROCESOS ELECTORALES	66,135,092.00	0.00	66,135,092.00	16,567,896.00	16,567,896.00	49,567,196.00
01 03 07	POBLACION	0.00	0.00	0.00	0.00	0.00	0.00
01 03 08	TERRITORIO	0.00	0.00	0.00	0.00	0.00	0.00
01 03 09	OTROS	0.00	0.00	0.00	0.00	0.00	0.00
01 04	RELACIONES EXTERIORES	0.00	0.00	0.00	0.00	0.00	0.00
01 04 01	RELACIONES EXTERIORES	0.00	0.00	0.00	0.00	0.00	0.00
01 05	ASUNTOS FINANCIEROS Y HACENDARIOS	247,044,889.00	6,688,757.54	253,733,646.54	56,077,674.86	54,038,365.87	197,655,971.68
01 05 01	ASUNTOS FINANCIEROS	0.00	0.00	0.00	0.00	0.00	0.00
01 05 02	ASUNTOS HACENDARIOS	247,044,889.00	6,688,757.54	253,733,646.54	56,077,674.86	54,038,365.87	197,655,971.68
01 06	SEGURIDAD NACIONAL	0.00	0.00	0.00	0.00	0.00	0.00
01 06 01	DEFENSA	0.00	0.00	0.00	0.00	0.00	0.00
01 06 02	MARINA	0.00	0.00	0.00	0.00	0.00	0.00
01 06 03	INTELIGENCIA PARA LA PRESERVACION DE LA SEGURIDAD NACIONAL	0.00	0.00	0.00	0.00	0.00	0.00
01 07	ASUNTOS DE ORDEN PÚBLICO Y DE SEGURIDAD INTERIOR	1,102,470,974.00	14,683,017.09	1,117,153,991.09	140,875,269.47	130,590,228.25	976,278,721.62
01 07 01	POLICÍA	443,628,378.00	-22,114,147.71	421,514,230.29	95,310,150.60	88,406,120.90	326,204,079.69
01 07 02	PROTECCIÓN CIVIL	56,050,476.00	0.00	56,050,476.00	5,934,192.14	5,692,970.91	50,116,283.86
01 07 03	OTROS ASUNTOS DE ORDEN PÚBLICO Y SEGURIDAD	118,770,229.00	5,766,910.69	124,537,139.69	16,342,612.23	15,798,324.43	108,194,527.46
01 07 04	SISTEMA NACIONAL DE SEGURIDAD PUBLICA	484,021,891.00	31,030,254.11	515,052,145.11	23,288,314.50	20,692,812.01	491,763,830.61
01 08	OTROS SERVICIOS GENERALES	407,984,091.00	155,614,878.06	563,598,969.06	187,505,390.63	185,360,262.30	376,093,578.43



GOBIERNO DEL ESTADO DE COLIMA
Sistema Integral de Contabilidad Gubernamental
ESTADO ANALÍTICO DEL EJERCICIO DEL PRESUPUESTO DE EGRESOS
DEL 1 DE ENERO AL 31 DE MARZO DE 2026
 (Cifras en Pesos)

Análisis por: Clasificación Funcional

Clave Presupuestaria	Descripción	Egresos					
		Apr-Anual	AyR-Anual	PrM-Anual	Dev Ene-Mar	Pag Ene-Mar	SEje
Fin-Fun-SFun	Concepto	(1)	(2)	(3=1+2)	(4)	(5)	(6=3-4)
01 08 01	SERVICIOS REGISTRALES, ADMINISTRATIVOS Y PATRIMONIALES	47,691,795.00	0.00	47,691,795.00	9,407,111.44	8,505,032.29	38,284,683.56
01 08 02	SERVICIOS ESTADISTICOS	0.00	0.00	0.00	0.00	0.00	0.00
01 08 03	SERVICIOS DE COMUNICACION Y MEDIOS	0.00	0.00	0.00	0.00	0.00	0.00
01 08 04	ACCESO A LA INFORMACIÓN PÚBLICA GUBERNAMENTAL	1,384,912.00	2,173,734.23	3,558,646.23	250,039.81	220,539.93	3,308,606.42
01 08 05	OTROS	358,907,384.00	153,441,143.83	512,348,527.83	177,848,239.38	176,634,690.08	334,500,288.45
02	DESARROLLO SOCIAL	13,861,883,438.00	415,330,185.22	14,277,213,623.22	4,017,663,599.86	3,875,805,422.01	10,259,550,023.36
02 01	PROTECCIÓN AMBIENTAL	130,406,882.00	0.00	130,406,882.00	15,131,957.28	14,826,663.51	115,274,924.72
02 01 01	ORDENACIÓN DE DESECHOS	0.00	0.00	0.00	0.00	0.00	0.00
02 01 02	ADMINISTRACIÓN DEL AGUA	14,418,506.00	0.00	14,418,506.00	1,047,718.73	889,956.60	13,370,787.27
02 01 03	ORDENACION DE AGUAS RESIDUALES, DRENAJE Y ALCANTARILLADO	0.00	0.00	0.00	0.00	0.00	0.00
02 01 04	REDUCCION DE LA CONTAMINACION	0.00	0.00	0.00	0.00	0.00	0.00
02 01 05	PROTECCION DE LA DIVERSIDAD BIOLOGICA Y DEL PAISAJE	0.00	0.00	0.00	0.00	0.00	0.00
02 01 06	OTROS DE PROTECCIÓN AMBIENTAL	115,988,376.00	0.00	115,988,376.00	14,084,238.55	13,936,706.91	101,904,137.45
02 02	VIVIENDA Y SERVICIOS A LA COMUNIDAD	18,282,421.00	12,949,074.70	31,231,495.70	6,813,332.64	6,801,977.14	24,418,163.06
02 02 01	URBANIZACIÓN	18,282,421.00	12,949,074.70	31,231,495.70	6,813,332.64	6,801,977.14	24,418,163.06
02 02 02	DESARROLLO COMUNITARIO	0.00	0.00	0.00	0.00	0.00	0.00
02 02 03	ABASTECIMIENTO DE AGUA	0.00	0.00	0.00	0.00	0.00	0.00
02 02 04	ALUMBRADO PUBLICO	0.00	0.00	0.00	0.00	0.00	0.00
02 02 05	VIVIENDA	0.00	0.00	0.00	0.00	0.00	0.00
02 02 06	SERVICIOS COMUNALES	0.00	0.00	0.00	0.00	0.00	0.00
02 02 07	DESARROLLO REGIONAL	0.00	0.00	0.00	0.00	0.00	0.00
02 03	SALUD	1,017,984,073.00	440,497,044.46	1,458,481,117.46	390,975,317.62	369,690,618.93	1,067,505,799.84
02 03 01	PRESTACIÓN DE SERVICIOS DE SALUD A LA COMUNIDAD	961,674,394.00	405,289,670.35	1,366,964,064.35	359,189,776.54	337,905,077.85	1,007,774,287.81
02 03 02	PRESTACIÓN DE SERVICIOS DE SALUD A LA PERSONA	0.00	0.00	0.00	0.00	0.00	0.00
02 03 03	GENERACIÓN DE RECURSOS PARA LA SALUD	0.00	0.00	0.00	0.00	0.00	0.00
02 03 04	RECTORÍA DEL SISTEMA DE SALUD	56,309,679.00	35,207,374.11	91,517,053.11	31,785,541.08	31,785,541.08	59,731,512.03
02 03 05	PROTECCIÓN SOCIAL EN SALUD	0.00	0.00	0.00	0.00	0.00	0.00
02 04	RECREACIÓN, CULTURA Y OTRAS MANIFESTACIONES SOCIALES	234,725,967.00	1,041,175.81	235,767,142.81	52,030,859.32	50,891,462.60	183,736,283.49
02 04 01	DEPORTE Y RECREACIÓN	80,848,486.00	0.00	80,848,486.00	19,706,469.55	19,316,513.69	61,142,016.45
02 04 02	CULTURA	120,365,369.00	1,041,175.81	121,406,544.81	25,684,183.20	25,336,845.67	95,722,361.61
02 04 03	RADIO, TELEVISIÓN Y EDITORIALES	33,512,112.00	0.00	33,512,112.00	6,640,206.57	6,238,103.24	26,871,905.43
02 04 04	ASUNTOS RELIGIOSOS Y OTRAS MANIFESTACIONES SOCIALES	0.00	0.00	0.00	0.00	0.00	0.00



GOBIERNO DEL ESTADO DE COLIMA
Sistema Integral de Contabilidad Gubernamental
ESTADO ANALÍTICO DEL EJERCICIO DEL PRESUPUESTO DE EGRESOS
DEL 1 DE ENERO AL 31 DE MARZO DE 2026
(Cifras en Pesos)

Análisis por: Clasificación Funcional

Clave Presupuestaria	Descripción	Egresos					
		Apr-Anual	AyR-Anual	PrM-Anual	Dev Ene-Mar	Pag Ene-Mar	SEje
Fin-Fun-SFun	Concepto	(1)	(2)	(3=1+2)	(4)	(5)	(6=3-4)
02 05	EDUCACIÓN	9,517,494,387.00	101,125,266.48	9,618,619,653.48	2,455,634,678.69	2,441,512,606.95	7,162,984,974.79
02 05 01	EDUCACIÓN BÁSICA	6,159,661,825.00	86,059,487.07	6,245,721,312.07	1,531,419,380.21	1,521,260,746.19	4,714,301,931.86
02 05 02	EDUCACIÓN MEDIA SUPERIOR	479,115,853.00	5,718,728.09	484,834,581.09	87,060,493.40	87,060,493.40	397,774,087.69
02 05 03	EDUCACIÓN SUPERIOR	1,966,245,055.00	9,949,100.32	1,976,194,155.32	500,620,931.02	497,281,386.40	1,475,573,224.30
02 05 04	POSGRADO	888,221,380.00	0.00	888,221,380.00	330,884,704.00	330,884,704.00	557,336,676.00
02 05 05	EDUCACIÓN PARA ADULTOS	7,085,750.00	-602,049.00	6,483,701.00	1,616,986.00	1,616,986.00	4,866,715.00
02 05 06	OTROS SERVICIOS EDUCATIVOS Y ACTIVIDADES INHERENTES	17,164,524.00	0.00	17,164,524.00	4,032,184.06	3,408,290.96	13,132,339.94
02 06	PROTECCIÓN SOCIAL	2,353,745,255.00	-281,804,320.97	2,071,940,934.03	531,109,707.25	426,664,175.40	1,540,831,226.78
02 06 01	ENFERMEDAD E INCAPACIDAD	0.00	0.00	0.00	0.00	0.00	0.00
02 06 02	EDAD AVANZADA	1,738,827,422.00	-285,247,364.73	1,453,580,057.27	375,458,824.60	298,128,056.27	1,078,121,232.67
02 06 03	FAMILIA E HIJOS	24,298,287.00	0.00	24,298,287.00	5,248,890.94	3,812,261.47	19,049,396.06
02 06 04	DESEMPLEO	0.00	0.00	0.00	0.00	0.00	0.00
02 06 05	ALIMENTACION Y NUTRICION	0.00	0.00	0.00	0.00	0.00	0.00
02 06 06	APOYO SOCIAL PARA LA VIVIENDA	59,355,451.00	-29,291.76	59,326,159.24	1,359,901.30	1,359,901.30	57,966,257.94
02 06 07	INDIGENAS	4,222,003.00	102,285.78	4,324,288.78	1,046,345.79	1,046,345.79	3,277,942.99
02 06 08	OTROS GRUPOS VULNERABLES	512,146,422.00	3,370,049.74	515,516,471.74	144,398,458.62	119,732,586.57	371,118,013.12
02 06 09	OTROS DE SEGURIDAD SOCIAL Y ASISTENCIA SOCIAL	14,895,670.00	0.00	14,895,670.00	3,597,286.00	2,585,024.00	11,298,384.00
02 07	OTROS ASUNTOS SOCIALES	589,244,453.00	141,521,944.74	730,766,397.74	565,967,747.06	565,417,917.48	164,798,650.68
02 07 01	OTROS ASUNTOS SOCIALES	589,244,453.00	141,521,944.74	730,766,397.74	565,967,747.06	565,417,917.48	164,798,650.68
03	DESARROLLO ECONÓMICO	703,991,327.00	349,549,174.75	1,053,540,501.75	128,312,243.86	122,483,106.28	925,228,257.89
03 01	ASUNTOS ECONÓMICOS, COMERCIALES Y LABORALES EN GENERAL	108,684,580.00	-146,011.49	108,538,568.51	21,083,030.95	18,173,466.57	87,455,537.56
03 01 01	ASUNTOS ECONÓMICOS Y COMERCIALES EN GENERAL	47,455,041.00	-127,351.98	47,327,689.02	8,201,870.25	5,450,758.31	39,125,818.77
03 01 02	ASUNTOS LABORALES GENERALES	61,229,539.00	-18,659.51	61,210,879.49	12,881,160.70	12,722,708.26	48,329,718.79
03 02	AGROPECUARIA, SILVICULTURA, PESCA Y CAZA	134,918,118.00	3,004,523.05	137,922,641.05	13,470,814.95	13,179,848.97	124,451,826.10
03 02 01	AGROPECUARIA	91,800,535.00	854,261.92	92,654,796.92	9,689,813.79	9,418,045.88	82,964,983.13
03 02 02	SILVICULTURA	10,685,968.00	353,908.80	11,039,876.80	2,351,984.18	2,332,786.11	8,687,892.62
03 02 03	ACUACULTURA, PESCA Y CAZA	3,671,492.00	3,501.60	3,674,993.60	512,945.52	512,945.52	3,162,048.08
03 02 04	AGROINDUSTRIAL	0.00	0.00	0.00	0.00	0.00	0.00
03 02 05	HIDROAGRÍCOLA	28,760,123.00	1,792,850.73	30,552,973.73	916,071.46	916,071.46	29,636,902.27
03 02 06	APOYO FINANCIERO A LA BANCA Y SEGURO AGROPECUARIO	0.00	0.00	0.00	0.00	0.00	0.00
03 03	COMBUSTIBLES Y ENERGIA	0.00	0.00	0.00	0.00	0.00	0.00
03 03 01	CARBON Y OTROS COMBUSTIBLES MINERALES SOLIDOS	0.00	0.00	0.00	0.00	0.00	0.00
03 03 02	PETROLEO Y GAS NATURAL (HIDROCARBUROS)	0.00	0.00	0.00	0.00	0.00	0.00



GOBIERNO DEL ESTADO DE COLIMA
Sistema Integral de Contabilidad Gubernamental
ESTADO ANALÍTICO DEL EJERCICIO DEL PRESUPUESTO DE EGRESOS
DEL 1 DE ENERO AL 31 DE MARZO DE 2026
 (Cifras en Pesos)

Análisis por: Clasificación Funcional


Clave Presupuestaria	Descripción	Egresos						SEje
		Apr-Anual	AyR-Anual	PrM-Anual	Dev Ene-Mar	Pag Ene-Mar		
Fin-Fun-SFun	Concepto	(1)	(2)	(3=1+2)	(4)	(5)	(6=3-4)	
03 03 03	COMBUSTIBLES NUCLEARES	0.00	0.00	0.00	0.00	0.00	0.00	
03 03 04	OTROS COMBUSTIBLES	0.00	0.00	0.00	0.00	0.00	0.00	
03 03 05	ELECTRICIDAD	0.00	0.00	0.00	0.00	0.00	0.00	
03 03 06	ENERGIA NO ELECTRICA	0.00	0.00	0.00	0.00	0.00	0.00	
03 04	MINERIA, MANUFACTURAS Y CONSTRUCCION	0.00	0.00	0.00	0.00	0.00	0.00	
03 04 01	EXTRACCION DE RECURSOS MINERALES EXCEPTO LOS COMBUSTIBLES MINERALES	0.00	0.00	0.00	0.00	0.00	0.00	
03 04 02	MANUFACTURAS	0.00	0.00	0.00	0.00	0.00	0.00	
03 04 03	CONSTRUCCION	0.00	0.00	0.00	0.00	0.00	0.00	
03 05	TRANSPORTE	222,875,390.00	208,580,333.71	431,455,723.71	5,221,165.41	5,221,165.41	426,234,558.30	
03 05 01	TRANSPORTE POR CARRETERA	222,875,390.00	208,580,333.71	431,455,723.71	5,221,165.41	5,221,165.41	426,234,558.30	
03 05 02	TRANSPORTE POR AGUA Y PUERTOS	0.00	0.00	0.00	0.00	0.00	0.00	
03 05 03	TRANSPORTE POR FERROCARRIL	0.00	0.00	0.00	0.00	0.00	0.00	
03 05 04	TRANSPORTE AEREO	0.00	0.00	0.00	0.00	0.00	0.00	
03 05 05	TRANSPORTE POR OLEODUCTOS Y GASODUCTOS Y OTROS SISTEMAS DE TRANSPORTE	0.00	0.00	0.00	0.00	0.00	0.00	
03 05 06	OTROS RELACIONADOS CON TRANSPORTE	0.00	0.00	0.00	0.00	0.00	0.00	
03 06	COMUNICACIONES	0.00	0.00	0.00	0.00	0.00	0.00	
03 06 01	COMUNICACIONES	0.00	0.00	0.00	0.00	0.00	0.00	
03 07	TURISMO	67,397,238.00	43,295.89	67,440,533.89	17,164,714.92	16,687,145.40	50,275,818.97	
03 07 01	TURISMO	67,397,238.00	43,295.89	67,440,533.89	17,164,714.92	16,687,145.40	50,275,818.97	
03 07 02	HOTELES Y RESTAURANTES	0.00	0.00	0.00	0.00	0.00	0.00	
03 08	CIENCIA, TECNOLOGÍA E INNOVACIÓN	8,722,502.00	0.00	8,722,502.00	1,763,253.86	1,438,237.82	6,959,248.14	
03 08 01	INVESTIGACION CIENTIFICA	0.00	0.00	0.00	0.00	0.00	0.00	
03 08 02	DESARROLLO TECNOLÓGICO	8,722,502.00	0.00	8,722,502.00	1,763,253.86	1,438,237.82	6,959,248.14	
03 08 03	SERVICIOS CIENTIFICOS Y TECNOLOGICOS	0.00	0.00	0.00	0.00	0.00	0.00	
03 08 04	INNOVACIÓN	0.00	0.00	0.00	0.00	0.00	0.00	
03 09	OTRAS INDUSTRIAS Y OTROS ASUNTOS ECONÓMICOS	161,393,499.00	138,067,033.59	299,460,532.59	69,609,263.77	67,783,242.11	229,851,268.82	
03 09 01	COMERCIO, DISTRIBUCION, ALMACENAMIENTO Y DEPOSITO	0.00	0.00	0.00	0.00	0.00	0.00	
03 09 02	OTRAS INDUSTRIAS	0.00	0.00	0.00	0.00	0.00	0.00	
03 09 03	OTROS ASUNTOS ECONOMICOS	161,393,499.00	138,067,033.59	299,460,532.59	69,609,263.77	67,783,242.11	229,851,268.82	
04	OTRAS NO CLASIFICADAS EN FUNCIONES ANTERIORES	4,243,773,375.00	22,160,700.00	4,265,934,075.00	1,071,263,037.67	1,071,263,037.67	3,194,671,037.33	
04 01	TRANSACCIONES DE LA DEUDA PÚBLICA / COSTO FINANCIERO DE LA DEUDA	461,766,298.00	25,000,000.00	486,766,298.00	181,111,316.05	181,111,316.05	305,654,981.95	
04 01 01	DEUDA PÚBLICA INTERNA	461,766,298.00	25,000,000.00	486,766,298.00	181,111,316.05	181,111,316.05	305,654,981.95	
04 01 02	DEUDA PUBLICA EXTERNA	0.00	0.00	0.00	0.00	0.00	0.00	



GOBIERNO DEL ESTADO DE COLIMA
Sistema Integral de Contabilidad Gubernamental
ESTADO ANALÍTICO DEL EJERCICIO DEL PRESUPUESTO DE EGRESOS
DEL 1 DE ENERO AL 31 DE MARZO DE 2026
 (Cifras en Pesos)

Análisis por: Clasificación Funcional

Clave Presupuestaria	Descripción	Egresos					
		Apr-Anual	AyR-Anual	PrM-Anual	Dev Ene-Mar	Pag Ene-Mar	SEje
Fin-Fun-SFun	Concepto	(1)	(2)	(3=1+2)	(4)	(5)	(6=3-4)
04 02	TRANSFERENCIAS, PARTICIPACIONES Y APORTACIONES ENTRE DIFERENTES NIVELES Y ÓRDENES DE GOBIERNO	3,624,645,934.00	0.00	3,624,645,934.00	869,422,482.52	869,422,482.52	2,755,223,451.48
04 02 01	TRANSFERENCIAS ENTRE DIFERENTES NIVELES Y ÓRDENES DE GOBIERNO	0.00	0.00	0.00	0.00	0.00	0.00
04 02 02	PARTICIPACIONES ENTRE DIFERENTES NIVELES Y ÓRDENES DE GOBIERNO	2,365,286,705.00	0.00	2,365,286,705.00	542,932,827.52	542,932,827.52	1,822,353,877.48
04 02 03	APORTACIONES ENTRE DIFERENTES NIVELES Y ÓRDENES DE GOBIERNO	1,259,359,229.00	0.00	1,259,359,229.00	326,489,655.00	326,489,655.00	932,869,574.00
04 03	SANEAMIENTO DEL SISTEMA FINANCIERO	0.00	0.00	0.00	0.00	0.00	0.00
04 03 01	SANEAMIENTO DEL SISTEMA FINANCIERO	0.00	0.00	0.00	0.00	0.00	0.00
04 03 02	APOYOS IPAB	0.00	0.00	0.00	0.00	0.00	0.00
04 03 03	BANCA DE DESARROLLO	0.00	0.00	0.00	0.00	0.00	0.00
04 03 04	APOYO A LOS PROGRAMAS DE REESTRUCTURA EN UNIDADES DE INVERSION (UDIS)	0.00	0.00	0.00	0.00	0.00	0.00
04 04	ADEUDOS DE EJERCICIOS FISCALES ANTERIORES	157,361,143.00	-2,839,300.00	154,521,843.00	20,729,239.10	20,729,239.10	133,792,603.90
04 04 01	ADEUDOS DE EJERCICIOS FISCALES ANTERIORES	157,361,143.00	-2,839,300.00	154,521,843.00	20,729,239.10	20,729,239.10	133,792,603.90
TOTAL DEL EGRESO:		22,255,339,890.00	1,018,299,059.49	23,273,638,949.49	6,065,249,403.77	5,885,750,759.15	17,208,389,545.72



COLIMA
Gobierno del Estado



INFORMACIÓN DE LA DEUDA PÚBLICA

GOBIERNO DEL ESTADO DE COLIMA
Sistema Integral de Contabilidad Gubernamental
ENDEUDAMIENTO NETO
DEL 1 DE ENERO AL 31 DE MARZO DE 2026
(Cifras en Pesos)

Identificación de Crédito o Instrumento	Contratación/Colocación A	Amortización B	Endeudamiento Neto C = A - B
Créditos Bancarios			
FINANCIAMIENTO BANOBRAS 7225,7226 LINEA 292	0.00	6,605,000.04	-6,605,000.04
FINANCIAMIENTO BANOBRAS 13451	0.00	2,869,964.01	-2,869,964.01
FINANCIAMIENTO BANOBRAS FISE 15211	0.00	2,756,932.95	-2,756,932.95
FINANCIAMIENTO BANCO DEL BAJIO 16163782	0.00	2,330,035.41	-2,330,035.41
FINANCIAMIENTO BANORTE 89180391	0.00	1,741,436.72	-1,741,436.72
FINANCIAMIENTO BBVA 9668594671	0.00	908,231.86	-908,231.86
FINANCIAMIENTO SANTANDER 5015288868	0.00	1,782,548.47	-1,782,548.47
FINANCIAMIENTO SANTANDER 5017195546	0.00	12,500,000.00	-12,500,000.00
FINANCIAMIENTO BANORTE 91317614	0.00	75,000,000.00	-75,000,000.00
Total Créditos Bancarios	0.00	106,494,149.46	-106,494,149.46
Otros Instrumentos de Deuda			
Total Otros Instrumentos de Deuda	0.00	0.00	0.00
TOTAL	0.00	106,494,149.46	-106,494,149.46

GOBIERNO DEL ESTADO DE COLIMA
Sistema Integral de Contabilidad Gubernamental
INTERESES DE LA DEUDA
DEL 1 DE ENERO AL 31 DE MARZO DE 2026
(Cifras en Pesos)

Identificación de Crédito o Instrumento	Devengado	Pagado
Créditos Bancarios		
FINANCIAMIENTO BANOBRAS 7225,7226 LINEA 292	4,916,938.10	4,916,938.10
FINANCIAMIENTO BANOBRAS 13451	7,062,950.34	7,062,950.34
FINANCIAMIENTO BANOBRAS FISE 15211	1,220,357.85	1,220,357.85
FINANCIAMIENTO BANCO DEL BAJIO 16163782	19,533,079.23	19,533,079.23
FINANCIAMIENTO BANORTE 89180391	14,203,380.68	14,203,380.68
FINANCIAMIENTO BBVA 9668594671	7,616,495.46	7,616,495.46
FINANCIAMIENTO SANTANDER 5015288868	14,524,088.96	14,524,088.96
FINANCIAMIENTO SANTANDER 5017195546	79,496.25	79,496.25
FINANCIAMIENTO BANORTE 91317614	4,807,073.89	4,807,073.89
Total de Intereses de Créditos Bancarios	73,963,860.76	73,963,860.76
Otros Instrumentos de Deuda		
Total de Intereses de Otros Instrumentos de Deuda	0.00	0.00
TOTAL	73,963,860.76	73,963,860.76



Gobierno del Estado de Colima
Secretaría de Planeación, Finanzas y Administración

Obligaciones Bancarias de Corto Plazo

Saldos Insolutos al 31 de marzo de 2026

Acreeedor	No. de Crédito	Monto Contratado	Saldo Insoluto	Tasa de Interés Contratada	Tasa Efectiva	Fecha de Suscripción	Fecha de Vencimiento	Garantía y/o Fuente de Pago	Tipo de Crédito	Destino
Banorte	91317614	\$ 300,000,000	\$ 200,000,000	TIIIEF 28d +0.53%	7.82%	nov-25	nov-26	Quirografario	Simple	Necesidades de corto plazo
Totales		\$ 300,000,000	\$ 200,000,000							



Gobierno del Estado de Colima
Secretaría de Planeación, Finanzas y Administración


Deuda Pública Indirecta

Saldos Insolutos al 31 de marzo de 2026

Acreeedor	Acreditado	Monto Contratado	Monto Dispuesto	Saldo Insoluto	Número de Crédito	Tasa de Interés Contratada	Tasa Efectiva	Fecha de Suscripción	Fecha de Vencimiento	Garantía y/o Fuente de Pago	Tipó de Crédito	Destino
Banobras	INSUVI	\$ 150,466,713	\$ 149,978,680	\$ 78,348,321	7304	TIIE + 0.86%	n.a.	jun-08	ago-33	Participaciones	Simple	Refinanciamiento
Banorte	CIAPACOV	\$ 31,274,751	\$ -	\$ -	31750	TIIE + 1.3 %	n.a.	ago-06	ago-26	Participaciones	En cuenta corriente	Fuente alterna de pago
Totales		\$ 181,741,464	\$ 149,978,680	\$ 78,348,321								

1 INSUVI. Instituto de Suelo, Urbanización y Vivienda del Estado de Colima

2 CIAPACOV. Comisión Intermunicipal de Agua Potable y Alcantarillado de Colima- Villa de Álvarez



COLIMA

Gobierno del Estado



INFORMACIÓN PROGRAMÁTICA



GOBIERNO DEL ESTADO DE COLIMA
Sistema Integral de Contabilidad Gubernamental
ESTADO ANALÍTICO DEL EJERCICIO DEL PRESUPUESTO DE EGRESOS
DEL 1 DE ENERO AL 31 DE MARZO DE 2026
 (Cifras en Pesos)

Análisis por: Clasificación Programática

Clave Presupuestaria Descripción		Egresos					
		Apr-Anual	AyR-Anual	PrM-Anual	Dev Ene-Mar	Pag Ene-Mar	SEje
Mod	Concepto	(1)	(2)	(3=1+2)	(4)	(5)	(6=3-4)
1 1 S	SUBSIDIOS SUJETOS A REGLAS DE OPERACIÓN	0.00	0.00	0.00	0.00	0.00	0.00
1 1 U	SUBSIDIOS SUJETOS A LINEAMIENTOS DE OPERACIÓN	515,550,000.00	40,237,776.00	555,787,776.00	540,237,776.00	540,237,776.00	15,550,000.00
1 2 B	PROVISIÓN DE BIENES PÚBLICOS	0.00	0.00	0.00	0.00	0.00	0.00
1 2 E	PRESTACIÓN DE SERVICIOS PÚBLICOS	13,723,312,597.00	586,280,227.22	14,309,592,824.22	3,504,523,658.73	3,413,367,718.33	10,805,069,165.49
1 2 K	PROYECTOS DE INVERSIÓN EN INFRAESTRUCTURA Y OBRA PÚBLICA	401,433,413.00	448,018,807.99	849,452,220.99	89,763,948.70	87,314,033.94	759,688,272.29
1 3 A	FUNCIONES DE LAS FUERZAS ARMADAS	0.00	0.00	0.00	0.00	0.00	0.00
1 3 F	FOMENTO, PROMOCIÓN Y SERVICIOS PARA EL DESARROLLO ECONÓMICO Y SOCIAL	300,599,936.00	2,901,807.45	303,501,743.45	49,368,209.82	45,690,109.94	254,133,533.63
1 3 G	REGULACIÓN Y SUPERVISIÓN	18,282,421.00	12,949,074.70	31,231,495.70	6,813,332.64	6,801,977.14	24,418,163.06
1 3 N	ATENCIÓN A DESASTRES POR EVENTOS NATURALES	67,697,472.00	0.00	67,697,472.00	9,597,586.14	9,210,116.91	58,099,885.86
1 3 P	ARTICULACIÓN, COORDINACIÓN E INSTRUMENTACIÓN DE POLÍTICAS PÚBLICAS	25,335,853.00	276,549.15	25,612,402.15	6,336,720.14	6,161,348.73	19,275,682.01
1 3 Q	INVESTIGACIÓN Y DESARROLLO	8,722,502.00	0.00	8,722,502.00	1,763,253.86	1,438,237.82	6,959,248.14
1 3 V	SERVICIOS DE PROTECCIÓN Y CONSERVACIÓN AMBIENTAL	115,988,376.00	0.00	115,988,376.00	14,084,238.55	13,936,706.91	101,904,137.45
1 4 M	APOYO PARA EL DESARROLLO DE LAS FUNCIONES DE GOBIERNO	495,617,679.00	158,026,344.11	653,644,023.11	212,169,653.16	209,562,183.84	441,474,369.95
1 4 O	APOYO AL BUEN GOBIERNO Y MEJORAMIENTO DE LA GESTIÓN	85,853,584.00	1,359,956.15	87,213,540.15	22,313,442.76	20,647,838.36	64,900,097.39
1 4 R	PROVISIONES Y REASIGNACIONES PRESUPUESTARIAS ESPECÍFICOS	522,349,102.00	5,180,207.21	527,529,309.21	163,207,193.85	163,207,193.85	364,322,115.36
1 4 W	OPERACIONES AJENAS	0.00	0.00	0.00	0.00	0.00	0.00
1 5 C	PARTICIPACIONES A ENTIDADES FEDERATIVAS Y MUNICIPIOS	2,365,286,705.00	0.00	2,365,286,705.00	542,932,827.52	542,932,827.52	1,822,353,877.48
1 5 D	COSTO FINANCIERO, DEUDA O APOYOS A DEUDORES Y AHORRADORES DE LA BANCA	461,766,298.00	25,245,480.00	487,011,778.00	181,188,566.25	181,140,316.05	305,823,211.75
1 5 H	ADEUDOS DE EJERCICIOS FISCALES ANTERIORES (ADEFAS)	157,361,143.00	-2,839,300.00	154,521,843.00	20,729,239.10	20,729,239.10	133,792,603.90
1 5 I	APORTACIONES FEDERALES	1,259,359,229.00	25,909,494.24	1,285,268,723.24	326,489,655.00	326,489,655.00	958,779,068.24
1 5 J	PENSIONES Y JUBILACIONES	1,302,035,260.00	-285,247,364.73	1,016,787,895.27	298,933,512.35	296,883,479.71	717,854,382.92
1 5 L	OBLIGACIONES DE CUMPLIMIENTO DE RESOLUCIÓN JURISDICCIONAL	0.00	0.00	0.00	0.00	0.00	0.00
1 5 T	APORTACIONES A LA SEGURIDAD SOCIAL	428,788,320.00	0.00	428,788,320.00	74,796,589.20	0.00	353,991,730.80
1 5 Y	APORTACIONES A FONDOS DE ESTABILIZACIÓN	0.00	0.00	0.00	0.00	0.00	0.00
1 5 Z	APORTACIONES A FONDOS DE INVERSIÓN Y REESTRUCTURA DE PENSIONES	0.00	0.00	0.00	0.00	0.00	0.00

TOTAL DEL EGRESO: 22,255,339,890.00 1,018,299,059.49 23,273,638,949.49 6,065,249,403.77 5,885,750,759.15 17,208,389,545.72



GOBIERNO DEL ESTADO DE COLIMA
Sistema Integral de Contabilidad Gubernamental
ESTADO ANALÍTICO DEL EJERCICIO DEL PRESUPUESTO DE EGRESOS
DEL 1 DE ENERO AL 31 DE MARZO DE 2026
 (Cifras en Pesos)

Análisis por: Programa Presupuestario

Clave Presupuestaria Descripción		Egresos					
		Apr-Anual	AyR-Anual	PrM-Anual	Dev Ene-Mar	Pag Ene-Mar	SEje
Prog	Concepto	(1)	(2)	(3=1+2)	(4)	(5)	(6=3-4)
002	Salud.	1,017,984,073.00	440,497,044.46	1,458,481,117.46	390,975,317.62	369,690,618.93	1,067,505,799.84
003	Asistencia Privada.	2,700,000.00	0.00	2,700,000.00	627,788.00	627,788.00	2,072,212.00
004	Participación Social para la Planeación.	500,000.00	0.00	500,000.00	153,910.00	51,330.00	346,090.00
005	Bienestar.	503,112,298.00	-3,284.90	503,109,013.10	38,584,480.06	32,105,953.32	464,524,533.04
006	Universidad Intercultural de Colima	19,170,372.00	0.00	19,170,372.00	5,744,396.00	5,744,396.00	13,425,976.00
007	Educación Media Superior y Superior de la Universidad de Colima.	2,603,962,334.00	17,052,962.78	2,621,015,296.78	768,780,958.60	768,780,858.60	1,852,234,338.18
008	EDUCACIÓN SUPERIOR TECNOLÓGICO CAMPUS COLIMA	13,445,900.00	0.00	13,445,900.00	3,361,449.00	2,240,966.00	10,084,451.00
009	Educación Superior UTeM.	63,480,573.00	-6,896,992.00	56,583,581.00	19,316,572.50	19,316,572.50	37,267,008.50
010	Saneamiento Financiero	370,783,340.00	0.00	370,783,340.00	84,094,149.28	84,094,149.28	286,689,190.72
011	Infraestructura Educativa .	17,164,524.00	1,595,484.20	18,760,008.20	4,032,184.06	3,408,290.96	14,727,824.14
012	Arte y Cultura.	120,365,369.00	1,041,175.81	121,406,544.81	25,684,183.20	25,336,845.67	95,722,361.61
014	Deporte y Recreación.	80,848,486.00	0.00	80,848,486.00	19,706,469.55	19,316,513.69	61,142,016.45
016	Equidad de Género.	48,789,002.00	1,468,000.00	50,257,002.00	8,091,137.58	7,889,829.24	42,165,864.42
017	Conciliación Laboral	10,400,000.00	0.00	10,400,000.00	2,350,351.00	2,350,351.00	8,049,649.00
018	Consolidación de la Familia, Apoyo a la Niñez y Grupos Vulnerables.	466,865,159.00	2,277,802.00	469,142,961.00	130,483,645.25	112,013,123.20	338,659,315.75
019	Apoyo a Grupos Vulnerables con Discapacidad.	4,885,869.00	0.00	4,885,869.00	811,569.50	811,569.50	4,074,299.50
020	Gestión y Control del Patrimonio Inmobiliario.	1,000,000.00	0.00	1,000,000.00	250,000.00	0.00	750,000.00
021	Atención a la Juventud.	9,704,693.00	58,810.20	9,763,503.20	1,938,916.00	1,893,329.27	7,824,587.20
022	Adultos Mayores.	8,003,842.00	0.00	8,003,842.00	1,728,723.05	1,244,576.56	6,275,118.95
023	Promoción de la Competitividad y el Empleo.	50,829,539.00	-18,659.51	50,810,879.49	10,530,809.70	10,372,357.26	40,280,069.79
024	Desarrollo Económico.	47,455,041.00	-127,351.98	47,327,689.02	8,201,870.25	5,450,758.31	39,125,818.77
025	Modernización del Sector Agropecuario, Acuícola, Pesquero y Forestal.	134,918,118.00	3,004,523.05	137,922,641.05	13,470,814.95	13,179,848.97	124,451,826.10
026	Impulso del Sector Turístico Competitivo y Sustentable.	67,397,238.00	43,295.89	67,440,533.89	17,164,714.92	16,687,145.40	50,275,818.97
027	Coordinación Control Comando Comunicación Cómputo e Inteligencia C5i	13,996,525.00	-60,678.86	13,935,846.14	2,898,657.94	2,768,686.92	11,037,188.20
030	Arbitraje y Escalafón.	11,355,404.00	0.00	11,355,404.00	3,058,202.00	3,058,202.00	8,297,202.00
032	Asistencia al Sistema Estatal de Seguridad Pública.	468,446,638.00	31,013,373.44	499,460,011.44	20,466,353.66	17,914,065.88	478,993,657.78
033	Seguridad Pública y Prevención del Delito.	806,489,858.00	-15,754,718.72	790,735,139.28	163,699,548.42	151,948,289.57	627,035,590.86
034	Acceso a la Justicia Conforme a Derecho.	540,605,268.00	48,190,093.96	588,795,361.96	165,288,637.48	157,135,181.98	423,506,724.48
035	Derechos Humanos.	15,849,273.00	0.00	15,849,273.00	4,207,359.00	4,207,359.00	11,641,914.00
036	Evaluación y Control de Confianza C3	15,575,253.00	16,880.67	15,592,133.67	2,821,960.84	2,778,746.13	12,770,172.83
037	Registro del Territorio.	44,481,795.00	0.00	44,481,795.00	9,157,111.44	8,505,032.29	35,324,683.56
038	Agua Potable, Alcantarillado y Saneamiento.	14,418,506.00	0.00	14,418,506.00	1,047,718.73	889,956.60	13,370,787.27



GOBIERNO DEL ESTADO DE COLIMA
Sistema Integral de Contabilidad Gubernamental
ESTADO ANALÍTICO DEL EJERCICIO DEL PRESUPUESTO DE EGRESOS
DEL 1 DE ENERO AL 31 DE MARZO DE 2026
 (Cifras en Pesos)

Análisis por: Programa Presupuestario

Clave Presupuestaria Descripción		Egresos					
		Apr-Anual	AyR-Anual	PrM-Anual	Dev Ene-Mar	Pag Ene-Mar	SEje
Prog	Concepto	(1)	(2)	(3=1+2)	(4)	(5)	(6=3-4)
040	Educación y Cultura Ambiental.	115,988,376.00	0.00	115,988,376.00	14,084,238.55	13,936,706.91	101,904,137.45
041	Finanzas Transparentes y Eficientes.	220,409,036.00	6,166,728.39	226,575,764.39	49,817,614.52	47,899,347.14	176,758,149.87
042	Administración Pública.	275,208,643.00	151,859,615.72	427,068,258.72	162,352,038.64	161,662,836.70	264,716,220.08
045	Agenda Digital.	8,722,502.00	0.00	8,722,502.00	1,763,253.86	1,438,237.82	6,959,248.14
047	Sistema Estatal Anticorrupción.	2,000,000.00	0.00	2,000,000.00	500,001.00	166,667.00	1,499,999.00
048	Administración y Operación del Despacho de la Gobernadora	96,652,481.00	-72,815.29	96,579,665.71	18,897,291.37	17,093,946.79	77,682,374.34
049	Fiscalización Superior de los Recursos Públicos.	46,420,000.00	1,350,000.00	47,770,000.00	14,454,876.00	13,454,876.00	33,315,124.00
050	Poder Legislativo.	129,250,000.00	0.00	129,250,000.00	31,049,904.00	31,049,904.00	98,200,096.00
051	Poder Judicial.	312,975,404.00	5,180,207.21	318,155,611.21	112,092,242.85	112,092,242.85	206,063,368.36
054	Sistema Estatal de Planeación Democrática.	24,835,853.00	276,549.15	25,112,402.15	6,182,810.14	6,110,018.73	18,929,592.01
056	Transparencia y Control Gubernamental.	36,433,584.00	9,956.15	36,443,540.15	7,108,565.76	7,026,295.36	29,334,974.39
061	GASTO NO PROGRAMABLE EJECUTADO	6,254,653,299.00	-222,003,408.73	6,032,649,890.27	1,935,892,786.14	1,857,239,404.10	4,096,757,104.13
063	Inclusión Social y Equidad Educativa.	216,682,880.00	27,665,395.04	244,348,275.04	22,279,297.24	21,621,853.73	222,068,977.80
064	Educación Básica.	5,662,155,411.00	58,244,559.98	5,720,399,970.98	1,487,702,865.96	1,478,430,745.68	4,232,697,105.02
065	Educación Media Superior.	284,901,644.00	5,718,728.09	290,620,372.09	76,225,154.40	76,225,154.40	214,395,217.69
066	Educación Superior.	226,776,830.00	-502,893.90	226,273,936.10	42,835,489.85	40,616,528.23	183,438,446.25
075	Programa de Movilidad.	83,698,741.00	1,581,528.11	85,280,269.11	15,496,200.74	14,971,853.38	69,784,068.37
077	Consolidación de la Gobernabilidad Democrática del Estado de Colima.	123,674,711.00	610,323.71	124,285,034.71	15,955,422.43	15,183,056.36	108,329,612.28
079	Compromiso con la Salvaguarda de la Población en materia de Protección Civil.	28,050,476.00	0.00	28,050,476.00	5,934,192.14	5,692,970.91	22,116,283.86
082	Educación para Adultos.	7,085,750.00	-602,049.00	6,483,701.00	1,616,986.00	1,616,986.00	4,866,715.00
083	Consejería Jurídica.	36,835,789.00	46,475.88	36,882,264.88	8,198,403.81	8,004,736.20	28,683,861.07
084	Educación Media Superior CONALEP.	2,360,455.00	0.00	2,360,455.00	590,112.00	590,112.00	1,770,343.00
085	Radio y Televisión.	33,512,112.00	0.00	33,512,112.00	6,640,206.57	6,238,103.24	26,871,905.43
086	EDUCACIÓN MEDIA SUPERIOR CONALEP (TECOMÁN)	4,222,026.00	0.00	4,222,026.00	1,055,502.00	1,055,502.00	3,166,524.00
090	Prevención y Atención a la Violencia (CEPAVI).	5,522,019.00	0.00	5,522,019.00	906,414.18	639,483.70	4,615,604.82
093	Protección de Niñas, Niños y Adolescentes	18,776,268.00	0.00	18,776,268.00	4,342,476.76	3,172,777.77	14,433,791.24
094	Infraestructura Complementaria para el Desarrollo Económico.	255,388,342.00	209,813,288.61	465,201,630.61	12,495,592.97	12,018,351.59	452,706,037.64
096	Infraestructura Social.	128,880,547.00	236,610,035.18	365,490,582.18	73,236,171.67	71,887,391.39	292,254,410.51
099	Ordenamiento Territorial y Desarrollo Urbano.	18,282,421.00	12,949,074.70	31,231,495.70	6,813,332.64	6,801,977.14	24,418,163.06
TOTAL DEL EGRESO:		22,255,339,890.00	1,018,299,059.49	23,273,638,949.49	6,065,249,403.77	5,885,750,759.15	17,208,389,545.72



COLIMA
Gobierno del Estado




INDICADORES DE POSTURA FISCAL

GOBIERNO DEL ESTADO DE COLIMA
Sistema Integral de Contabilidad Gubernamental
INDICADORES DE POSTURA FISCAL
DEL 1 DE ENERO AL 31 DE MARZO DE 2026
(Cifras en Pesos)

Concepto	Estimado/Aprobado	Devengado	Recaudado/Pagado
I. Ingresos Presupuestarios			
1. Ingresos del Gobierno de la Entidad Federativa	22,255,339,890.00	6,801,413,874.27	6,650,472,896.04
2. Ingresos del Sector Paraestatal			
II. Egresos Presupuestarios			
3. Egresos del Gobierno de la Entidad Federativa	22,110,297,670.00	5,958,755,254.31	5,779,256,609.69
4. Egresos del Sector Paraestatal			
III. Balance Presupuestario(Superávit o Déficit)(III = I - II)	145,042,220.00	842,658,619.96	871,216,286.35

Concepto	Estimado/Aprobado	Devengado	Recaudado/Pagado
III. Balance Presupuestario(Superávit o Déficit)	145,042,220.00	842,658,619.96	871,216,286.35
IV. Intereses, Comisiones y Gastos de la Deuda	314,294,078.00	74,578,274.90	74,578,274.90
V. Balance Primario(Superávit o Déficit)(V = III + IV)	459,336,298.00	917,236,894.86	945,794,561.25

Concepto	Estimado/Aprobado	Devengado	Recaudado/Pagado
A. Financiamiento	0.00	0.00	0.00
B. Amortización de la Deuda	145,042,220.00	106,494,149.46	106,494,149.46
C. Financiamiento Neto	-145,042,220.00	-106,494,149.46	-106,494,149.46



COLIMA
Gobierno del Estado



**INFORMACIÓN DE LEY DE DISCIPLINA
FINANCIERA**



GOBIERNO DEL ESTADO DE COLIMA
Sistema Integral de Contabilidad Gubernamental
ESTADO DE SITUACION FINANCIERA DETALLADO - LDF
AL 31 DE DICIEMBRE DE 2025 Y AL 31 DE MARZO DE 2026
(PESOS)

Concepto (c)	2026 (d)	31/Dic/2025 (e)	Concepto (c)	2026 (d)	31/Dic/2025 (e)
ACTIVO			PASIVO		
Activo Circulante			Pasivo Circulante		
a. Efectivo y Equivalentes (a=a1+a2+a3+a4+a5+a6+a7)	1,658,412,862.10	1,190,872,088.53	a. Cuentas por Pagar a Corto Plazo (a=a1+a2+a3+a4+a5+a6+a7+a8+a9)	1,696,689,502.64	1,801,955,279.69
a1) Efectivo	214,000.00	214,000.00	a1) Servicios Personales por Pagar a Corto Plazo	22,044,652.24	22,774,010.48
a2) Bancos/Tesorería	1,630,985,673.20	1,165,198,931.65	a2) Proveedores por Pagar a Corto Plazo	73,107,908.36	261,145,237.80
a3) Bancos/Dependencias y Otros	0.00	0.00	a3) Contratistas por Obras Públicas por Pagar a Corto Plazo	7,973,769.36	13,082,594.74
a4) Inversiones Temporales (Hasta 3 meses)	0.00	0.00	a4) Participaciones y Aportaciones por Pagar a Corto Plazo	0.03	0.03
a5) Fondos con Afectación Específica	0.00	0.00	a5) Transferencias Otorgadas por Pagar a Corto Plazo	917,018,218.72	970,451,086.51
a6) Depósitos de Fondos de Terceros en Garantía y/o Administración	27,213,188.90	25,459,156.88	a6) Intereses, Comisiones y Otros Gastos de la Deuda Pública por Pagar a Corto Plazo	0.00	0.00
a7) Otros Efectivos y Equivalentes	0.00	0.00	a7) Retenciones y Contribuciones por Pagar a Corto Plazo	104,088,768.19	124,460,893.60
b. Derechos a Recibir Efectivo o Equivalentes (b=b1+b2+b3+b4+b5+b6+b7)	1,421,855,569.59	1,229,698,100.50	a8) Devoluciones de la Ley de Ingresos por Pagar a Corto Plazo	552,860.88	320,027.88
b1) Inversiones Financieras de Corto Plazo	0.00	0.00	a9) Otras Cuentas por Pagar a Corto Plazo	571,903,324.86	409,721,428.65
b2) Cuentas por Cobrar a Corto Plazo	207,702,420.22	57,824,477.38	b. Documentos por Pagar a Corto Plazo (b=b1+b2+b3)	0.00	0.00
b3) Deudores Diversos por Cobrar a Corto Plazo	3,722,084.02	3,490,433.97	b1) Documentos Comerciales por Pagar a Corto Plazo	0.00	0.00
b4) Ingresos por Recuperar a Corto Plazo	0.00	0.00	b2) Documentos con Contratistas por Obras Públicas por Pagar a Corto Plazo	0.00	0.00
b5) Deudores por Anticipos de la Tesorería a Corto Plazo	17,084,500.02	15,050,140.01	b3) Otros Documentos por Pagar a Corto Plazo	0.00	0.00
b6) Préstamos Otorgados a Corto Plazo	1,193,346,565.33	1,153,333,049.14	c. Porción a Corto Plazo de la Deuda Pública a Largo Plazo (c=c1+c2)	65,759,931.56	-0.01
b7) Otros Derechos a Recibir Efectivo o Equivalentes a Corto Plazo	0.00	0.00	c1) Porción a Corto Plazo de la Deuda Pública	65,759,931.56	-0.01
c. Derechos a Recibir Bienes o Servicios (c=c1+c2+c3+c4+c5)	32,278,653.75	48,941,374.27	c2) Porción a Corto Plazo de Arrendamiento Financiero	0.00	0.00
c1) Anticipo a Proveedores por Adquisición de Bienes y Prestación de Servicios a Corto Plazo	1,442,658.85	1,442,658.85	d. Títulos y Valores a Corto Plazo	200,000,000.00	287,500,000.00
c2) Anticipo a Proveedores por Adquisición de Bienes Inmuebles y Muebles a Corto Plazo	0.00	0.00	e. Pasivos Diferidos a Corto Plazo (e=e1+e2+e3)	0.00	0.00
c3) Anticipo a Proveedores por Adquisición de Bienes Intangibles a Corto Plazo	0.00	0.00	e1) Ingresos Cobrados por Adelantado a Corto Plazo	0.00	0.00
c4) Anticipo a Contratistas por Obras Públicas a Corto Plazo	30,835,994.90	47,498,715.42	e2) Intereses Cobrados por Adelantado a Corto Plazo	0.00	0.00
c5) Otros Derechos a Recibir Bienes o Servicios a Corto Plazo	0.00	0.00	e3) Otros Pasivos Diferidos a Corto Plazo	0.00	0.00
d. Inventarios (d=d1+d2+d3+d4+d5)	0.00	0.00	f. Fondos y Bienes de Terceros en Garantía y/o Administración a Corto Plazo (f=f1+f2+f3+f4+f5+f6)	108,667,337.40	105,596,185.05
d1) Inventario de Mercancías para Venta	0.00	0.00	f1) Fondos en Garantía a Corto Plazo	0.00	0.00
d2) Inventario de Mercancías Terminadas	0.00	0.00	f2) Fondos en Administración a Corto Plazo	62,941,749.17	61,577,049.17
d3) Inventario de Mercancías en Proceso de Elaboración	0.00	0.00	f3) Fondos Contingentes a Corto Plazo	0.00	0.00
d4) Inventario de Materias Primas, Materiales y Suministros para Producción	0.00	0.00	f4) Fondos de Fideicomisos, Mandatos y Contratos Análogos a Corto Plazo	0.00	0.00
d5) Bienes en Tránsito	0.00	0.00	f5) Otros Fondos de Terceros en Garantía y/o Administración a Corto Plazo	45,725,588.23	44,019,135.88
e. Almacenes	0.00	0.00	f6) Valores y Bienes en Garantía a Corto Plazo	0.00	0.00
f. Estimación por Pérdida o Deterioro de Activos Circulantes (f=f1+f2)	0.00	0.00	g. Provisiones a Corto Plazo (g=g1+g2+g3)	0.00	0.00
f1) Estimaciones para Cuentas Incobrables por Derechos a Recibir Efectivo o Equivalentes	0.00	0.00	g1) Provisión para Demandas y Juicios a Corto Plazo	0.00	0.00
f2) Estimación por Deterioro de Inventarios	0.00	0.00	g2) Provisión para Contingencias a Corto Plazo	0.00	0.00



GOBIERNO DEL ESTADO DE COLIMA
Sistema Integral de Contabilidad Gubernamental
ESTADO DE SITUACION FINANCIERA DETALLADO - LDF
AL 31 DE DICIEMBRE DE 2025 Y AL 31 DE MARZO DE 2026
(PESOS)

Concepto (c)	2026 (d)	31/Dic/2025 (e)	Concepto (c)	2026 (d)	31/Dic/2025 (e)
g. Otros Activos Circulantes (g=g1+g2+g3+g4)	0.00	0.00	g3) Otras Provisiones a Corto Plazo	0.00	0.00
g1) Valores en Garantía	0.00	0.00	h. Otros Pasivos a Corto Plazo (h=h1+h2+h3)	-0.02	-0.02
g2) Bienes en Garantía (excluye depósitos de fondos)	0.00	0.00	h1) Ingresos por Clasificar	0.00	0.00
g3) Bienes Derivados de Embargos, Decomisos, Aseguramientos y Dación en Pago	0.00	0.00	h2) Recaudación por Participar	0.00	0.00
g4) Adquisición con Fondos de Terceros	0.00	0.00	h3) Otros Pasivos Circulantes	-0.02	-0.02
IA. Total de Activos Circulantes (IA = a + b + c + d + e + f + g)	3,112,547,085.44	2,469,511,563.30	IIA. Total de Pasivos Circulantes (IIA = a + b + c + d + e + f + g + h)	2,071,116,771.58	2,195,051,464.71
Activo No Circulante			Pasivo No Circulante		
a. Inversiones Financieras a Largo Plazo	119,726,313.79	119,726,313.79	a. Cuentas por Pagar a Largo Plazo	0.00	0.00
b. Derechos a Recibir Efectivo o Equivalentes a Largo Plazo	32,250,151.01	32,393,062.46	b. Documentos por Pagar a Largo Plazo	1,949,772,656.58	1,951,331,630.62
c. Bienes Inmuebles, Infraestructura y Construcciones en Proceso	7,845,069,022.04	7,785,891,685.50	c. Deuda Pública a Largo Plazo	3,322,437,904.51	3,407,191,985.54
d. Bienes Muebles	1,615,311,810.85	1,608,691,690.27	d. Pasivos Diferidos a Largo Plazo	0.00	0.00
e. Activos Intangibles	173,130,603.12	173,130,603.12	e. Fondos y Bienes de Terceros en Garantía y/o en Administración a Largo Plazo	0.00	0.00
f. Depreciación, Deterioro y Amortización Acumulada de Bienes	0.00	0.00	f. Provisiones a Largo Plazo	0.00	0.00
g. Activos Diferidos	251,310,122.54	251,310,122.54	IIB. Total de Pasivos No Circulantes (IIB = a + b + c + d + e + f)	5,272,210,561.09	5,358,523,616.16
h. Estimación por Pérdida o Deterioro de Activos no Circulantes	0.00	0.00	II. Total del Pasivo (II = IIA + IIB)	7,343,327,332.67	7,553,575,080.87
i. Otros Activos no Circulantes	0.00	0.00	HACIENDA PÚBLICA/PATRIMONIO		
IB. Total de Activos No Circulantes (IB = a + b + c + d + e + f + g + h + i)	10,036,798,023.35	9,971,143,477.68	IIIA. Hacienda Pública/Patrimonio Contribuido (IIIA = a + b + c)	1,346,579,912.04	1,346,579,912.04
I. Total del Activo (I = IA + IB)	13,149,345,108.79	12,440,655,040.98	a. Aportaciones	988,166,108.00	988,166,108.00
			b. Donaciones de Capital	358,413,804.04	358,413,804.04
			c. Actualización de la Hacienda Pública/Patrimonio	0.00	0.00
			IIIB. Hacienda Pública/Patrimonio Generado (IIIB = a + b + c + d + e)	4,459,437,864.08	3,540,500,048.07
			a. Resultados del Ejercicio (Ahorro/ Desahorro)	929,185,316.18	934,017,607.83
			b. Resultados de Ejercicios Anteriores	3,207,965,310.80	2,284,195,203.14
			c. Revalúos	351,534,988.10	351,534,988.10
			d. Reservas	0.00	0.00
			e. Rectificaciones de Resultados de Ejercicios Anteriores	-29,247,751.00	-29,247,751.00
			IIIC. Exceso o Insuficiencia en la Actualización de la Hacienda Pública/Patrimonio (IIIC=a+b)	0.00	0.00
			a. Resultado por Posición Monetaria	0.00	0.00
			b. Resultado por Tenencia de Activos no Monetarios	0.00	0.00
			III. Total Hacienda Pública/Patrimonio (III = IIIA + IIIB + IIIC)	5,806,017,776.12	4,887,079,960.11
			IV. Total del Pasivo y Hacienda Pública/Patrimonio (IV = II + III)	13,149,345,108.79	12,440,655,040.98



GOBIERNO DEL ESTADO DE COLIMA
Sistema Integral de Contabilidad Gubernamental
INFORME ANALITICO DE LA DEUDA PUBLICA Y OTROS PASIVOS - LDF
DEL 1 DE ENERO AL 31 DE MARZO DE 2026
(PESOS)

Denominación de la Deuda Pública y Otros Pasivos (c)	Saldo al 31/Dic/2025 (d)	Disposiciones del Periodo (e)	Amortizaciones del Periodo (f)	Revaluaciones, Reclasificaciones y Otros Ajustes (g)	Saldo Final del Periodo (h) h = d+e-f+g	Pago de Intereses del Periodo (i)	Pago de Comisiones y demás Costos asociados durante el Periodo (j)
1. Deuda Pública (1=A+B)	3,694,691,985.53	0.00	106,494,149.46	0.00	3,588,197,836.07	73,963,860.76	0.00
A. Corto Plazo (A=a1+a2+a3)	287,499,999.99	0.00	106,494,149.46	84,754,081.03	265,759,931.56	73,963,860.76	0.00
a1) Instituciones de Crédito	287,499,999.99	0.00	106,494,149.46	84,754,081.03	265,759,931.56	73,963,860.76	0.00
a2) Títulos y Valores	0.00	0.00	0.00	0.00	0.00	0.00	0.00
a3) Arrendamientos Financieros	0.00	0.00	0.00	0.00	0.00	0.00	0.00
B. Largo Plazo (B=b1+b2+b3)	3,407,191,985.54	0.00	0.00	-84,754,081.03	3,322,437,904.51	0.00	0.00
b1) Instituciones de Crédito	3,407,191,985.54	0.00	0.00	-84,754,081.03	3,322,437,904.51	0.00	0.00
b2) Títulos y Valores	0.00	0.00	0.00	0.00	0.00	0.00	0.00
b3) Arrendamientos Financieros	0.00	0.00	0.00	0.00	0.00	0.00	0.00
2. Otros Pasivos	3,858,883,095.34				3,755,129,496.60		
3. Total de la Deuda Pública y Otros Pasivos (3=1+2)	7,553,575,080.87	0.00	106,494,149.46	0.00	7,343,327,332.67	73,963,860.76	0.00
4. Deuda Contingente ¹ (informativo)	0.00	0.00	0.00	0.00	0.00	0.00	0.00
A) Deuda Contingente 1					0.00		
B) Deuda Contingente 2					0.00		
C) Deuda Contingente XX					0.00		
5. Valor de Instrumentos Bono Cupón Cero ² (Informativo)	0.00	0.00	0.00	0.00	0.00	0.00	0.00
A) Instrumento Bono Cupón Cero 1					0.00		
B) Instrumento Bono Cupón Cero 2					0.00		
C) Instrumento Bono Cupón Cero XX					0.00		

¹ Se refiere a cualquier Financiamiento sin fuente o garantía de pago definida, que sea asumida de manera solidaria o subsidiaria por las Entidades Federativas con sus Municipios, organismos descentralizados y empresas de participación estatal mayoritaria y fideicomisos, locales o municipales, y por los Municipios con sus respectivos organismos descentralizados y empresas de participación municipal mayoritaria.

² Se refiere al valor del Bono Cupón Cero que respalda el pago de los créditos asociados al mismo (Activo).

Obligaciones a Corto Plazo (k)	Monto Contratado (l)	Plazo Pactado (m)	Tasa de Interés (n)	Comisiones y Costos Relacionados (o)	Tasa Efectiva (p)
6. Obligaciones a Corto Plazo (Informativo)					
A) Crédito 1					
B) Crédito 2					
C) Crédito XX					



GOBIERNO DEL ESTADO DE COLIMA
Sistema Integral de Contabilidad Gubernamental
BALANCE PRESUPUESTARIO - LDF
DEL 1 DE ENERO AL 31 DE MARZO DE 2026
(PESOS)

Concepto (c)	Estimado/Aprobado (d)	Devengado	Recaudado/Pagado
A. Ingresos Totales (A = A1+A2+A3)	22,110,297,670.00	6,694,919,724.81	6,543,978,746.58
A1. Ingresos de Libre Disposición	11,800,361,917.00	3,586,896,952.75	3,586,239,825.21
A2. Transferencias Federales Etiquetadas	10,454,977,973.00	3,214,516,921.52	3,064,233,070.83
A3. Financiamiento Neto	-145,042,220.00	-106,494,149.46	-106,494,149.46
B. Egresos Presupuestarios1 (B = B1+B2)	22,110,297,670.00	5,958,755,254.31	5,779,256,609.69
B1. Gasto No Etiquetado (sin incluir Amortización de la Deuda Pública)	11,737,861,917.00	3,001,762,048.98	2,822,263,504.36
B2. Gasto Etiquetado (sin incluir Amortización de la Deuda Pública)	10,372,435,753.00	2,956,993,205.33	2,956,993,105.33
C. Remanentes del Ejercicio Anterior (C = C1 + C2)		68,364,755.33	67,140,461.39
C1. Remanentes de Ingresos de Libre Disposición aplicados en el periodo		37,059,241.43	35,834,947.49
C2. Remanentes de Transferencias Federales Etiquetadas aplicados en el periodo		31,305,513.90	31,305,513.90
I. Balance Presupuestario (I = A – B + C)	0.00	804,529,225.83	831,862,598.28
II. Balance Presupuestario sin Financiamiento Neto (II = I - A3)	145,042,220.00	911,023,375.29	938,356,747.74
III. Balance Presupuestario sin Financiamiento Neto y sin Remanentes del Ejercicio Anterior (III= II - C)	145,042,220.00	842,658,619.96	871,216,286.35

Concepto	Aprobado	Devengado	Pagado
E. Intereses, Comisiones y Gastos de la Deuda (E = E1+E2)	314,294,078.00	74,578,274.90	74,578,274.90
E1. Intereses, Comisiones y Gastos de la Deuda con Gasto No Etiquetado	8,378,463.00	5,500,984.28	5,500,984.28
E2. Intereses, Comisiones y Gastos de la Deuda con Gasto Etiquetado	305,915,615.00	69,077,290.62	69,077,290.62
IV. Balance Primario (IV = III + E)	459,336,298.00	917,236,894.86	945,794,561.25

Concepto	Estimado/Aprobado	Devengado	Recaudado/Pagado
F. Financiamiento (F = F1 + F2)	0.00	0.00	0.00
F1. Financiamiento con Fuente de Pago de Ingresos de Libre Disposición	0.00	0.00	0.00
F2. Financiamiento con Fuente de Pago de Transferencias Federales Etiquetadas	0.00	0.00	0.00
G. Amortización de la Deuda (G = G1 + G2)	145,042,220.00	106,494,149.46	106,494,149.46
G1. Amortización de la Deuda Pública con Gasto No Etiquetado	62,500,000.00	87,500,000.00	87,500,000.00
G2. Amortización de la Deuda Pública con Gasto Etiquetado	82,542,220.00	18,994,149.46	18,994,149.46
A3. Financiamiento Neto (A3 = F – G)	-145,042,220.00	-106,494,149.46	-106,494,149.46

Concepto	Estimado/Aprobado	Devengado	Recaudado/Pagado
A1. Ingresos de Libre Disposición	11,800,361,917.00	3,586,896,952.75	3,586,239,825.21
A3.1 Financiamiento Neto con Fuente de Pago de Ingresos de Libre Disposición (A3.1 = F1 – G1)	-62,500,000.00	-87,500,000.00	-87,500,000.00
F1. Financiamiento con Fuente de Pago de Ingresos de Libre Disposición	0.00	0.00	0.00
G1. Amortización de la Deuda Pública con Gasto No Etiquetado	62,500,000.00	87,500,000.00	87,500,000.00
B1. Gasto No Etiquetado (sin incluir Amortización de la Deuda Pública)	11,737,861,917.00	3,001,762,048.98	2,822,263,504.36
C1. Remanentes de Ingresos de Libre Disposición aplicados en el periodo		37,059,241.43	35,834,947.49
V. Balance Presupuestario de Recursos Disponibles (V = A1 + A3.1 – B 1 + C1)	0.00	534,694,145.20	712,311,268.34
VI. Balance Presupuestario de Recursos Disponibles sin Financiamiento Neto (VI = V – A3.1)	62,500,000.00	622,194,145.20	799,811,268.34

Concepto	Estimado/Aprobado	Devengado	Recaudado/Pagado
----------	-------------------	-----------	------------------



GOBIERNO DEL ESTADO DE COLIMA
Sistema Integral de Contabilidad Gubernamental
BALANCE PRESUPUESTARIO - LDF
DEL 1 DE ENERO AL 31 DE MARZO DE 2026
(PESOS)

A2. Transferencias Federales Etiquetadas	10,454,977,973.00	3,214,516,921.52	3,064,233,070.83
A3.2 Financiamiento Neto con Fuente de Pago de Transferencias Federales Etiquetadas (A3.2 = F2 - G2)	-82,542,220.00	-18,994,149.46	-18,994,149.46
F2. Financiamiento con Fuente de Pago de Transferencias Federales Etiquetadas	0.00	0.00	0.00
G2. Amortización de la Deuda Pública con Gasto Etiquetado	82,542,220.00	18,994,149.46	18,994,149.46
B2. Gasto Etiquetado (sin incluir Amortización de la Deuda Pública)	10,372,435,753.00	2,956,993,205.33	2,956,993,105.33
C2. Remanentes de Transferencias Federales Etiquetadas aplicados en el periodo		31,305,513.90	31,305,513.90
VII. Balance Presupuestario de Recursos Etiquetados (VII = A2 + A3.2 - B2 + C2)	0.00	269,835,080.63	119,551,329.94
VIII. Balance Presupuestario de Recursos Etiquetados sin Financiamiento Neto (VIII = VII - A3.2)	82,542,220.00	288,829,230.09	138,545,479.40



GOBIERNO DEL ESTADO DE COLIMA
Sistema Integral de Contabilidad Gubernamental
INFORME ANALITICO DE OBLIGACIONES DIFERENTES DE FINANCIAMIENTOS - LDF
DEL 1 DE ENERO AL 31 DE MARZO DE 2026
(PESOS)

Denominación de las Obligaciones Diferentes de Financiamiento (c)	Fecha del Contrato (d)	Fecha de Inicio de operación del proyecto (e)	Fecha de Vencimiento (f)	Monto de la inversión pactado (g)	Plazo pactado (h)	Monto promedio mensual del pago de la contraprestación (i)	Monto promedio mensual del pago de la contraprestación correspondiente al pago de inversión (j)	Monto pagado de la inversión al 31 de MAR de 2026 (k)	Monto pagado de la inversión actualizado al 31 de MAR de 2026 (l)	Saldo pendiente por pagar de la inversión al 31 de MAR de 2026 (m = g - l)
A. Asociaciones Público Privadas (APP's) (A=a+b+c)										0.00
a) APP 2										0.00
b) APP 3										0.00
c) APP XX										0.00
B. Otros Instrumentos (B=a+b+c+d)										0.00
a) Otro Instrumento 1										0.00
b) Otro Instrumento 2										0.00
c) Otro Instrumento 3										0.00
d) Otro Instrumento XX										0.00
C. Total de Obligaciones Diferentes de Financiamiento (C=A+B)										0.00



GOBIERNO DEL ESTADO DE COLIMA
Sistema Integral de Contabilidad Gubernamental
ESTADO ANALITICO DE INGRESOS DETALLADO - LDF
DEL 1 DE ENERO AL 31 DE MARZO DE 2026

(PESOS)

Concepto (c)	INGRESO						Diferencia (e)
	Estimado (d)	Ampliaciones/ (Reducciones)	Modificado	Devengado	Recaudado		
Ingresos de Libre Disposición							
A. Impuestos	1,953,268,209.00	0.00	1,953,268,209.00	850,217,465.95	850,217,465.95	-1,103,050,743.05	
B. Cuotas y Aportaciones de Seguridad Social	0.00	0.00	0.00	0.00	0.00	0.00	
C. Contribuciones de Mejoras	0.00	0.00	0.00	0.00	0.00	0.00	
D. Derechos	689,274,685.00	0.00	689,274,685.00	300,246,514.12	300,246,514.12	-389,028,170.88	
E. Productos	117,765,262.00	6,469,130.77	124,234,392.77	18,319,231.93	18,307,454.39	-99,457,807.61	
F. Aprovechamientos	60,903,419.00	0.00	60,903,419.00	15,873,737.59	15,228,387.59	-45,675,031.41	
G. Ingresos por Venta de Bienes y Prestación de Servicios	0.00	0.00	0.00	0.00	0.00	0.00	
H. Participaciones (H=h1+h2+h3+h4+h5+h6+h7+h8+h9+h10+h11)	8,081,385,964.00	0.00	8,081,385,964.00	2,039,069,281.10	2,039,069,281.10	-6,042,316,682.90	
h1) Fondo General de Participaciones	6,074,842,772.00	0.00	6,074,842,772.00	1,463,163,356.10	1,463,163,356.10	-4,611,679,415.90	
h2) Fondo de Fomento Municipal	400,094,463.00	0.00	400,094,463.00	100,156,051.00	100,156,051.00	-299,938,412.00	
h3) Fondo de Fiscalización y Recaudación	321,081,459.00	0.00	321,081,459.00	68,307,696.00	68,307,696.00	-252,773,763.00	
h4) Fondo de Compensación	0.00	0.00	0.00	0.00	0.00	0.00	
h5) Fondo de Extracción de Hidrocarburos	0.00	0.00	0.00	0.00	0.00	0.00	
h6) Impuesto Especial Sobre Producción y Servicios	148,963,374.00	0.00	148,963,374.00	46,226,717.00	46,226,717.00	-102,736,657.00	
h7) 0.136% de la Recaudación Federal Participable	229,699,444.00	0.00	229,699,444.00	0.00	0.00	-229,699,444.00	
h8) 3.17% Sobre Extracción de Petróleo	0.00	0.00	0.00	0.00	0.00	0.00	
h9) Gasolinas y Diésel	351,549,558.00	0.00	351,549,558.00	101,497,322.00	101,497,322.00	-250,052,236.00	
h10) Fondo del Impuesto Sobre la Renta	555,154,894.00	0.00	555,154,894.00	259,718,139.00	259,718,139.00	-295,436,755.00	
h11) Fondo de Estabilización de los Ingresos de las Entidades Federativas	0.00	0.00	0.00	0.00	0.00	0.00	
I. Incentivos Derivados de la Colaboración Fiscal (I=i1+i2+i3+i4+i5)	674,888,988.00	0.00	674,888,988.00	240,295,332.39	240,295,332.39	-434,593,655.61	
i1) Tenencia o Uso de Vehículos	0.00	0.00	0.00	0.00	0.00	0.00	
i2) Fondo de Compensación ISAN	21,984,400.00	0.00	21,984,400.00	5,496,099.00	5,496,099.00	-16,488,301.00	
i3) Impuesto Sobre Automóviles Nuevos	122,048,198.00	0.00	122,048,198.00	28,989,977.00	28,989,977.00	-93,058,221.00	
i4) Fondo de Compensación de Repecos-Intermedios	12,931,573.00	0.00	12,931,573.00	1,296,023.00	1,296,023.00	-11,635,550.00	
i5) Otros Incentivos Económicos	517,924,817.00	0.00	517,924,817.00	204,513,233.39	204,513,233.39	-313,411,583.61	
J. Transferencias y Asignaciones	0.00	0.00	0.00	0.00	0.00	0.00	
K. Convenios	222,875,390.00	0.00	222,875,390.00	122,875,389.67	122,875,389.67	-100,000,000.33	
k1) Otros Convenios y Subsidios	222,875,390.00	0.00	222,875,390.00	122,875,389.67	122,875,389.67	-100,000,000.33	
L. Otros Ingresos de Libre Disposición (L=l1+l2)	0.00	0.00	0.00	0.00	0.00	0.00	
l1) Participaciones en Ingresos Locales	0.00	0.00	0.00	0.00	0.00	0.00	
l2) Otros Ingresos de Libre Disposición	0.00	0.00	0.00	0.00	0.00	0.00	
I. Total de Ingresos de Libre Disposición (I=A+B+C+D+E+F+G+H+I+J+K+L)	11,800,361,917.00	6,469,130.77	11,806,831,047.77	3,586,896,952.75	3,586,239,825.21	-8,214,122,091.79	
Ingresos Excedentes de Ingresos de Libre Disposición							
Transferencias Federales Etiquetadas							
A. Aportaciones (A=a1+a2+a3+a4+a5+a6+a7+a8)	7,811,108,282.00	392,982,968.77	8,204,091,250.77	2,280,917,365.70	2,280,917,365.70	-5,530,190,916.30	
a1) Fondo de Aportaciones para la Nómina Educativa y Gasto Operativo	4,786,881,492.00	134,827.29	4,787,016,319.29	1,312,614,703.57	1,312,614,703.57	-3,474,266,788.43	
a2) Fondo de Aportaciones para los Servicios de Salud	514,319,558.00	342,327,702.00	856,647,260.00	290,327,730.65	290,327,730.65	-223,991,827.35	
a3) Fondo de Aportaciones para la Infraestructura Social	583,246,810.00	69,188.65	583,315,998.65	157,775,465.92	157,775,465.92	-425,471,344.08	
a4) Fondo de Aportaciones para el Fortalecimiento de los Municipios y de las Demarcaciones Territoriales del	746,810,399.00	0.00	746,810,399.00	188,170,402.26	188,170,402.26	-558,639,996.74	



GOBIERNO DEL ESTADO DE COLIMA
Sistema Integral de Contabilidad Gubernamental
ESTADO ANALITICO DE INGRESOS DETALLADO - LDF
 DEL 1 DE ENERO AL 31 DE MARZO DE 2026

(PESOS)

Concepto (c)	INGRESO					
	Estimado (d)	Ampliaciones/ (Reducciones)	Modificado	Devengado	Recaudado	Diferencia (e)
Distrito Federal						
a5) Fondo de Aportaciones Múltiples	422,861,381.00	50,373,932.00	473,235,313.00	125,625,082.31	125,625,082.31	-297,236,298.69
a6) Fondo de Aportaciones para la Educación Tecnológica y de Adultos	120,338,269.00	0.00	120,338,269.00	32,512,945.95	32,512,945.95	-87,825,323.05
a7) Fondo de Aportaciones para la Seguridad Pública de los Estados y del Distrito Federal	264,189,159.00	15,230.18	264,204,389.18	79,631,637.39	79,631,637.39	-184,557,521.61
a8) Fondo de Aportaciones para el Fortalecimiento de las Entidades Federativas	372,461,214.00	62,088.65	372,523,302.65	94,259,397.65	94,259,397.65	-278,201,816.35
B. Convenios (B=b1+b2+b3+b4)	601,441,191.00	120,788,676.57	722,229,867.57	43,251,220.58	13,841,369.89	-587,599,821.11
b1) Convenios de Protección Social en Salud	129,689,344.00	89,638,223.00	219,327,567.00	3.35	3.35	-129,689,340.65
b2) Convenios de Descentralización	16,697,184.00	0.00	16,697,184.00	0.00	0.00	-16,697,184.00
b3) Convenios de Reasignación	123,372,276.00	2,016,965.53	125,389,241.53	31,669,448.38	9,858,013.69	-113,514,262.31
b4) Otros Convenios y Subsidios	331,682,387.00	29,133,488.04	360,815,875.04	11,581,768.85	3,983,352.85	-327,699,034.15
C. Fondos Distintos de Aportaciones (C=c1+c2)	0.00	0.00	0.00	0.00	0.00	0.00
c1) Fondo para Entidades Federativas y Municipios Productores de Hidrocarburos	0.00	0.00	0.00	0.00	0.00	0.00
c2) Fondo Minero	0.00	0.00	0.00	0.00	0.00	0.00
D. Transferencias, Asignaciones, Subsidios y Subvenciones, y Pensiones y Jubilaciones	2,042,428,500.00	479.12	2,042,428,979.12	890,348,335.24	769,474,335.24	-1,272,954,164.76
E. Otras Transferencias Federales Etiquetadas	0.00	0.00	0.00	0.00	0.00	0.00
II. Total de Transferencias Federales Etiquetadas (II = A + B + C + D + E)	10,454,977,973.00	513,772,124.46	10,968,750,097.46	3,214,516,921.52	3,064,233,070.83	-7,390,744,902.17
III. Ingresos Derivados de Financiamientos (III = A)	0.00	0.00	0.00	0.00	0.00	0.00
A. Ingresos Derivados de Financiamientos	0.00	0.00	0.00	0.00	0.00	0.00
IV. Total de Ingresos (IV = I + II + III)	22,255,339,890.00	520,241,255.23	22,775,581,145.23	6,801,413,874.27	6,650,472,896.04	-15,604,866,993.96
Datos Informativos						
1. Ingresos Derivados de Financiamientos con Fuente de Pago de Ingresos de Libre Disposición	0.00	0.00	0.00	0.00	0.00	0.00
2. Ingresos Derivados de Financiamientos con Fuente de Pago de Transferencias Federales Etiquetadas	0.00	0.00	0.00	0.00	0.00	0.00
3. Ingresos Derivados de Financiamientos (3 = 1 + 2)	0.00	0.00	0.00	0.00	0.00	0.00



GOBIERNO DEL ESTADO DE COLIMA
Sistema Integral de Contabilidad Gubernamental
ESTADO ANALITICO DEL EJERCICIO DEL PRESUPUESTO DE EGRESOS DETALLADO - LDF
Clasificación por Objeto del Gasto (Capítulo y Concepto)
DEL 1 DE ENERO AL 31 DE MARZO DE 2026
(PESOS)

Concepto (c)	E G R E S O S					
	Aprobado (d)	Ampliaciones/ (Reducciones)	Modificado	Devengado	Pagado	Subejercicio (e)
I. Gasto No Etiquetado (I=A+B+C+D+E+F+G+H+I)	11,800,361,917.00	451,129,966.14	12,251,491,883.14	3,089,262,048.98	2,909,763,504.36	9,162,229,834.16
A. Servicios Personales (A=a1+a2+a3+a4+a5+a6+a7)	2,691,148,089.00	-101,130,723.37	2,590,017,365.63	548,705,488.83	538,637,241.70	2,041,311,876.80
a1) Remuneraciones al Personal de Carácter Permanente	1,088,746,164.00	-31,458,093.39	1,057,288,070.61	250,341,913.49	250,341,913.49	806,946,157.12
a2) Remuneraciones al Personal de Carácter Transitorio	52,430,057.00	-2,271,806.85	50,158,250.15	9,883,032.07	9,883,032.07	40,275,218.08
a3) Remuneraciones Adicionales y Especiales	495,558,225.00	-37,938,924.71	457,619,300.29	48,835,291.62	48,550,529.72	408,784,008.67
a4) Seguridad Social	200,444,772.00	-9,970,931.35	190,473,840.65	38,003,119.88	29,205,472.88	152,470,720.77
a5) Otras Prestaciones Sociales y Económicas	636,307,279.00	-14,490,202.02	621,817,076.98	172,222,413.30	171,238,575.07	449,594,663.68
a6) Previsiones	89,120,232.00	-103,811.84	89,016,420.16	0.00	0.00	89,016,420.16
a7) Pago de Estimulos a Servidores Públicos	128,541,360.00	-4,896,953.21	123,644,406.79	29,419,718.47	29,417,718.47	94,224,688.32
B. Materiales y Suministros (B=b1+b2+b3+b4+b5+b6+b7+b8+b9)	244,345,811.00	-12,878,237.49	231,467,573.51	25,210,312.42	9,537,697.38	206,257,261.09
b1) Materiales de Administración, Emisión de Documentos y Artículos Oficiales	35,903,050.00	-746,849.47	35,156,200.53	1,736,312.28	75,771.81	33,419,888.25
b2) Alimentos y Utensilios	67,587,030.00	3,496,884.55	71,083,914.55	12,794,861.26	6,449,114.70	58,289,053.29
b3) Materias Primas y Materiales de Producción y Comercialización	50,000.00	0.00	50,000.00	0.00	0.00	50,000.00
b4) Materiales y Artículos de Construcción y de Reparación	2,027,256.00	616,141.60	2,643,397.60	181,967.30	129,580.01	2,461,430.30
b5) Productos Químicos, Farmacéuticos y de Laboratorio	23,665,776.00	-6,289,402.60	17,376,373.40	6,580.42	5,997.43	17,369,792.98
b6) Combustibles, Lubricantes y Aditivos	67,491,192.00	-4,910,432.12	62,580,759.88	6,832,282.24	2,799,658.80	55,748,477.64
b7) Vestuario, Blancos, Prendas de Protección y Artículos Deportivos	15,759,819.00	-6,657,027.00	9,102,792.00	8,044.86	197.00	9,094,747.14
b8) Materiales y Suministros Para Seguridad	1,772,633.00	41,206.24	1,813,839.24	41,185.44	1,879.20	1,772,653.80
b9) Herramientas, Refacciones y Accesorios Menores	30,089,055.00	1,571,241.31	31,660,296.31	3,609,078.62	75,498.43	28,051,217.69
C. Servicios Generales (C=c1+c2+c3+c4+c5+c6+c7+c8+c9)	475,128,202.00	171,943,274.07	647,071,476.07	181,031,749.94	174,635,781.34	466,039,726.13
c1) Servicios Básicos	88,881,808.00	-113,252.70	88,768,555.30	10,301,965.11	10,301,965.11	78,466,590.19
c2) Servicios de Arrendamiento	52,180,479.00	-4,426,430.40	47,754,048.60	7,536,521.46	5,962,238.23	40,217,527.14
c3) Servicios Profesionales, Científicos, Técnicos y Otros Servicios	14,511,970.00	22,905,807.04	37,417,777.04	3,946,246.53	3,242,535.11	33,471,530.51
c4) Servicios Financieros, Bancarios y Comerciales	59,503,000.00	-1,136,134.09	58,366,865.91	12,144,736.53	11,999,720.93	46,222,129.38
c5) Servicios de Instalación, Reparación, Mantenimiento y Conservación	109,111,393.00	89,897.07	109,201,290.07	13,376,205.06	11,459,208.29	95,825,085.01
c6) Servicios de Comunicación Social y Publicidad	21,630,480.00	43,401.00	21,673,881.00	2,773,453.13	1,434,389.29	18,900,427.87
c7) Servicios de Traslado y Viáticos	5,221,943.00	1,295,921.17	6,517,864.17	737,209.29	711,260.21	5,780,654.88
c8) Servicios Oficiales	6,192,036.00	2,268,350.21	8,460,386.21	575,465.02	411,827.94	7,884,921.19
c9) Otros Servicios Generales	117,895,093.00	151,015,714.77	268,910,807.77	129,639,947.81	129,112,636.23	139,270,859.96
D. Transferencias, Asignaciones, Subsidios y Otras Ayudas (D=d1+d2+d3+d4+d5+d6+d7+d8+d9)	5,502,874,738.00	-59,422,089.71	5,443,452,648.29	1,641,243,781.98	1,495,166,494.75	3,802,208,866.31
d1) Transferencias Internas y Asignaciones al Sector Público	2,742,630,228.00	172,715,257.60	2,915,345,485.60	665,601,863.29	605,086,762.13	2,249,743,622.31
d2) Transferencias al Resto del Sector Público	103,929,059.00	10,503,741.42	114,432,800.42	27,739,182.00	21,543,832.00	86,693,618.42
d3) Subsidios y Subvenciones	25,640,885.00	4,500,000.00	30,140,885.00	270,000.00	270,000.00	29,870,885.00
d4) Ayudas Sociales	971,593,048.00	38,106,276.00	1,009,699,324.00	573,902,635.14	571,382,420.91	435,796,688.86
d5) Pensiones y Jubilaciones	1,230,293,198.00	-285,247,364.73	945,045,833.27	298,933,512.35	296,883,479.71	646,112,320.92
d6) Transferencias a Fideicomisos, Mandatos y Otros Análogos	0.00	0.00	0.00	0.00	0.00	0.00
d7) Transferencias a la Seguridad Social	428,788,320.00	0.00	428,788,320.00	74,796,589.20	0.00	353,991,730.80
d8) Donativos	0.00	0.00	0.00	0.00	0.00	0.00
d9) Transferencias al Exterior	0.00	0.00	0.00	0.00	0.00	0.00
E. Bienes Muebles, Inmuebles e Intangibles (E=e1+e2+e3+e4+e5+e6+e7+e8+e9)	35,066,625.00	4,267,059.25	39,333,684.25	2,959,847.62	2,860,408.70	36,373,836.63



GOBIERNO DEL ESTADO DE COLIMA
Sistema Integral de Contabilidad Gubernamental
ESTADO ANALITICO DEL EJERCICIO DEL PRESUPUESTO DE EGRESOS DETALLADO - LDF
Clasificación por Objeto del Gasto (Capítulo y Concepto)
DEL 1 DE ENERO AL 31 DE MARZO DE 2026
(PESOS)

Concepto (c)	E G R E S O S					
	Aprobado (d)	Ampliaciones/ (Reducciones)	Modificado	Devengado	Pagado	Subejercicio (e)
e1) Mobiliario y Equipo de Administración	4,155,190.00	3,227,223.07	7,382,413.07	2,741,492.30	2,642,053.38	4,640,920.77
e2) Mobiliario y Equipo Educativo y Recreativo	44,000.00	307,670.12	351,670.12	183,670.12	183,670.12	168,000.00
e3) Equipo e Instrumental Médico y de Laboratorio	0.00	0.00	0.00	0.00	0.00	0.00
e4) Vehículos y Equipo de Transporte	25,353,027.00	222,530.69	25,575,557.69	0.00	0.00	25,575,557.69
e5) Equipo de Defensa y Seguridad	0.00	0.00	0.00	0.00	0.00	0.00
e6) Maquinaria, Otros Equipos y Herramientas	4,880,919.00	510,051.87	5,390,970.87	34,685.20	34,685.20	5,356,285.67
e7) Activos Biológicos	0.00	0.00	0.00	0.00	0.00	0.00
e8) Bienes Inmuebles	0.00	0.00	0.00	0.00	0.00	0.00
e9) Activos Intangibles	633,489.00	-416.50	633,072.50	0.00	0.00	633,072.50
F. Inversión Pública (F=f1+f2+f3)	253,472,141.00	426,189,983.39	679,662,124.39	33,447,817.29	32,262,829.59	646,214,307.10
f1) Obra Pública en Bienes de Dominio Público	253,472,141.00	403,235,972.91	656,708,113.91	32,957,227.92	31,772,240.22	623,750,885.99
f2) Obra Pública en Bienes Propios	0.00	9,554,010.48	9,554,010.48	490,589.37	490,589.37	9,063,421.11
f3) Proyectos Productivos y Acciones de Fomento	0.00	13,400,000.00	13,400,000.00	0.00	0.00	13,400,000.00
G. Inversiones Financieras y Otras Provisiones (G=g1+g2+g3+g4+g5+g6+g7)	4,800,000.00	0.00	4,800,000.00	0.00	0.00	4,800,000.00
g1) Inversiones Para el Fomento de Actividades Productivas	0.00	0.00	0.00	0.00	0.00	0.00
g2) Acciones y Participaciones de Capital	0.00	0.00	0.00	0.00	0.00	0.00
g3) Compra de Títulos y Valores	0.00	0.00	0.00	0.00	0.00	0.00
g4) Concesión de Préstamos	0.00	0.00	0.00	0.00	0.00	0.00
g5) Inversiones en Fideicomisos, Mandatos y Otros Análogos Fideicomiso de Desastres Naturales (Informativo)	0.00	0.00	0.00	0.00	0.00	0.00
g6) Otras Inversiones Financieras	0.00	0.00	0.00	0.00	0.00	0.00
g7) Provisiones para Contingencias y Otras Erogaciones Especiales	4,800,000.00	0.00	4,800,000.00	0.00	0.00	4,800,000.00
H. Participaciones y Aportaciones (H=h1+h2+h3)	2,365,286,705.00	0.00	2,365,286,705.00	542,932,827.52	542,932,827.52	1,822,353,877.48
h1) Participaciones	2,365,286,705.00	0.00	2,365,286,705.00	542,932,827.52	542,932,827.52	1,822,353,877.48
h2) Aportaciones	0.00	0.00	0.00	0.00	0.00	0.00
h3) Convenios	0.00	0.00	0.00	0.00	0.00	0.00
I. Deuda Pública (I=i1+i2+i3+i4+i5+i6+i7)	228,239,606.00	22,160,700.00	250,400,306.00	113,730,223.38	113,730,223.38	136,670,082.62
i1) Amortización de la Deuda Pública	62,500,000.00	25,000,000.00	87,500,000.00	87,500,000.00	87,500,000.00	0.00
i2) Intereses de la Deuda Pública	5,528,463.00	0.00	5,528,463.00	4,886,570.14	4,886,570.14	641,892.86
i3) Comisiones de la Deuda Pública	0.00	0.00	0.00	0.00	0.00	0.00
i4) Gastos de la Deuda Pública	2,850,000.00	0.00	2,850,000.00	614,414.14	614,414.14	2,235,585.86
i5) Costo por Coberturas	0.00	0.00	0.00	0.00	0.00	0.00
i6) Apoyos Financieros	0.00	0.00	0.00	0.00	0.00	0.00
i7) Adeudos de Ejercicios Fiscales Anteriores (ADEFAS)	157,361,143.00	-2,839,300.00	154,521,843.00	20,729,239.10	20,729,239.10	133,792,603.90
II. Gasto Etiquetado (II=A+B+C+D+E+F+G+H+I)	10,454,977,973.00	567,169,093.35	11,022,147,066.35	2,975,987,354.79	2,975,987,254.79	8,046,159,711.56
A. Servicios Personales (A=a1+a2+a3+a4+a5+a6+a7)	0.00	0.00	0.00	0.00	0.00	0.00
a1) Remuneraciones al Personal de Carácter Permanente	0.00	0.00	0.00	0.00	0.00	0.00
a2) Remuneraciones al Personal de Carácter Transitorio	0.00	0.00	0.00	0.00	0.00	0.00
a3) Remuneraciones Adicionales y Especiales	0.00	0.00	0.00	0.00	0.00	0.00
a4) Seguridad Social	0.00	0.00	0.00	0.00	0.00	0.00



GOBIERNO DEL ESTADO DE COLIMA

Sistema Integral de Contabilidad Gubernamental

ESTADO ANALITICO DEL EJERCICIO DEL PRESUPUESTO DE EGRESOS DETALLADO - LDF

Clasificación por Objeto del Gasto (Capítulo y Concepto)

DEL 1 DE ENERO AL 31 DE MARZO DE 2026

(PESOS)

Concepto (c)	E G R E S O S					
	Aprobado (d)	Ampliaciones/ (Reducciones)	Modificado	Devengado	Pagado	Subejercicio (e)
a5) Otras Prestaciones Sociales y Económicas	0.00	0.00	0.00	0.00	0.00	0.00
a6) Previsiones	0.00	0.00	0.00	0.00	0.00	0.00
a7) Pago de Estímulos a Servidores Públicos	0.00	0.00	0.00	0.00	0.00	0.00
B. Materiales y Suministros (B=b1+b2+b3+b4+b5+b6+b7+b8+b9)	32,087,478.00	1,529,142.71	33,616,620.71	1,215,777.69	1,215,777.69	32,400,843.02
b1) Materiales de Administración, Emisión de Documentos y Artículos Oficiales	0.00	0.00	0.00	0.00	0.00	0.00
b2) Alimentos y Utensilios	0.00	0.00	0.00	0.00	0.00	0.00
b3) Materias Primas y Materiales de Producción y Comercialización	0.00	0.00	0.00	0.00	0.00	0.00
b4) Materiales y Artículos de Construcción y de Reparación	0.00	0.00	0.00	0.00	0.00	0.00
b5) Productos Químicos, Farmacéuticos y de Laboratorio	2,000,000.00	0.00	2,000,000.00	0.00	0.00	2,000,000.00
b6) Combustibles, Lubricantes y Aditivos	0.00	55,000.00	55,000.00	0.00	0.00	55,000.00
b7) Vestuario, Blancos, Prendas de Protección y Artículos Deportivos	17,828,757.00	230,945.00	18,059,702.00	0.00	0.00	18,059,702.00
b8) Materiales y Suministros Para Seguridad	11,983,721.00	1,215,777.71	13,199,498.71	1,215,777.69	1,215,777.69	11,983,721.02
b9) Herramientas, Refacciones y Accesorios Menores	275,000.00	27,420.00	302,420.00	0.00	0.00	302,420.00
C. Servicios Generales (C=c1+c2+c3+c4+c5+c6+c7+c8+c9)	111,690,159.00	5,416,359.00	117,106,518.00	1,755,751.00	1,755,751.00	115,350,767.00
c1) Servicios Básicos	18,184,762.00	0.00	18,184,762.00	0.00	0.00	18,184,762.00
c2) Servicios de Arrendamiento	700,400.00	108,884.00	809,284.00	15,504.00	15,504.00	793,780.00
c3) Servicios Profesionales, Científicos, Técnicos y Otros Servicios	11,317,907.00	5,195,880.00	16,513,787.00	1,705,751.00	1,705,751.00	14,808,036.00
c4) Servicios Financieros, Bancarios y Comerciales	0.00	0.00	0.00	0.00	0.00	0.00
c5) Servicios de Instalación, Reparación, Mantenimiento y Conservación	79,937,090.00	0.00	79,937,090.00	0.00	0.00	79,937,090.00
c6) Servicios de Comunicación Social y Publicidad	0.00	111,595.00	111,595.00	34,496.00	34,496.00	77,099.00
c7) Servicios de Traslado y Viáticos	0.00	0.00	0.00	0.00	0.00	0.00
c8) Servicios Oficiales	0.00	0.00	0.00	0.00	0.00	0.00
c9) Otros Servicios Generales	1,550,000.00	0.00	1,550,000.00	0.00	0.00	1,550,000.00
D. Transferencias, Asignaciones, Subsidios y Otras Ayudas (D=d1+d2+d3+d4+d5+d6+d7+d8+d9)	8,450,434,772.00	532,182,598.43	8,982,617,370.43	2,529,064,938.81	2,529,064,838.81	6,453,552,431.62
d1) Transferencias Internas y Asignaciones al Sector Público	6,070,483,454.00	513,688,561.07	6,584,172,015.07	1,749,925,335.81	1,749,925,235.81	4,834,246,679.26
d2) Transferencias al Resto del Sector Público	254,211,156.00	25,993,078.36	280,204,234.36	8,699,854.00	8,699,854.00	271,504,380.36
d3) Subsidios y Subvenciones	2,049,498,100.00	-6,896,992.00	2,042,601,108.00	769,469,203.00	769,469,203.00	1,273,131,905.00
d4) Ayudas Sociales	4,500,000.00	-602,049.00	3,897,951.00	970,546.00	970,546.00	2,927,405.00
d5) Pensiones y Jubilaciones	71,742,062.00	0.00	71,742,062.00	0.00	0.00	71,742,062.00
d6) Transferencias a Fideicomisos, Mandatos y Otros Análogos	0.00	0.00	0.00	0.00	0.00	0.00
d7) Transferencias a la Seguridad Social	0.00	0.00	0.00	0.00	0.00	0.00
d8) Donativos	0.00	0.00	0.00	0.00	0.00	0.00
d9) Transferencias al Exterior	0.00	0.00	0.00	0.00	0.00	0.00
E. Bienes Muebles, Inmuebles e Intangibles (E=e1+e2+e3+e4+e5+e6+e7+e8+e9)	159,925,015.00	1,083,494.31	161,008,509.31	3,660,272.96	3,660,272.96	157,348,236.35
e1) Mobiliario y Equipo de Administración	651,988.00	387,101.56	1,039,089.56	387,101.56	387,101.56	651,988.00
e2) Mobiliario y Equipo Educativo y Recreativo	0.00	59,828.16	59,828.16	59,828.16	59,828.16	0.00
e3) Equipo e Instrumental Médico y de Laboratorio	0.00	0.00	0.00	0.00	0.00	0.00
e4) Vehículos y Equipo de Transporte	72,868,377.00	-1,820,758.65	71,047,618.35	763,800.00	763,800.00	70,283,818.35
e5) Equipo de Defensa y Seguridad	13,844,645.00	0.00	13,844,645.00	0.00	0.00	13,844,645.00
e6) Maquinaria, Otros Equipos y Herramientas	72,553,370.00	2,457,323.24	75,010,693.24	2,449,543.24	2,449,543.24	72,561,150.00



GOBIERNO DEL ESTADO DE COLIMA
Sistema Integral de Contabilidad Gubernamental
ESTADO ANALITICO DEL EJERCICIO DEL PRESUPUESTO DE EGRESOS DETALLADO - LDF
Clasificación por Objeto del Gasto (Capítulo y Concepto)
DEL 1 DE ENERO AL 31 DE MARZO DE 2026
(PESOS)

Concepto (c)	E G R E S O S					
	Aprobado (d)	Ampliaciones/ (Reducciones)	Modificado	Devengado	Pagado	Subejercicio (e)
e7) Activos Biológicos	0.00	0.00	0.00	0.00	0.00	0.00
e8) Bienes Inmuebles	0.00	0.00	0.00	0.00	0.00	0.00
e9) Activos Intangibles	6,635.00	0.00	6,635.00	0.00	0.00	6,635.00
F. Inversión Pública (F=f1+f2+f3)	53,023,485.00	26,957,498.90	79,980,983.90	25,729,519.25	25,729,519.25	54,251,464.65
f1) Obra Pública en Bienes de Dominio Público	53,023,485.00	25,387,265.75	78,410,750.75	25,386,813.70	25,386,813.70	53,023,937.05
f2) Obra Pública en Bienes Propios	0.00	1,570,233.15	1,570,233.15	342,705.55	342,705.55	1,227,527.60
f3) Proyectos Productivos y Acciones de Fomento	0.00	0.00	0.00	0.00	0.00	0.00
G. Inversiones Financieras y Otras Provisiones (G=g1+g2+g3+g4+g5+g6+g7)	0.00	0.00	0.00	0.00	0.00	0.00
g1) Inversiones Para el Fomento de Actividades Productivas	0.00	0.00	0.00	0.00	0.00	0.00
g2) Acciones y Participaciones de Capital	0.00	0.00	0.00	0.00	0.00	0.00
g3) Compra de Títulos y Valores	0.00	0.00	0.00	0.00	0.00	0.00
g4) Concesión de Préstamos	0.00	0.00	0.00	0.00	0.00	0.00
g5) Inversiones en Fideicomisos, Mandatos y Otros Análogos	0.00	0.00	0.00	0.00	0.00	0.00
Fideicomiso de Desastres Naturales (Informativo)	0.00	0.00	0.00	0.00	0.00	0.00
g6) Otras Inversiones Financieras	0.00	0.00	0.00	0.00	0.00	0.00
g7) Provisiones para Contingencias y Otras Erogaciones Especiales	0.00	0.00	0.00	0.00	0.00	0.00
H. Participaciones y Aportaciones (H=h1+h2+h3)	1,259,359,229.00	0.00	1,259,359,229.00	326,489,655.00	326,489,655.00	932,869,574.00
h1) Participaciones	0.00	0.00	0.00	0.00	0.00	0.00
h2) Aportaciones	1,259,359,229.00	0.00	1,259,359,229.00	326,489,655.00	326,489,655.00	932,869,574.00
h3) Convenios	0.00	0.00	0.00	0.00	0.00	0.00
I. Deuda Pública (I=i1+i2+i3+i4+i5+i6+i7)	388,457,835.00	0.00	388,457,835.00	88,071,440.08	88,071,440.08	300,386,394.92
i1) Amortización de la Deuda Pública	82,542,220.00	0.64	82,542,220.64	18,994,149.46	18,994,149.46	63,548,071.18
i2) Intereses de la Deuda Pública	305,915,615.00	-0.64	305,915,614.36	69,077,290.62	69,077,290.62	236,838,323.74
i3) Comisiones de la Deuda Pública	0.00	0.00	0.00	0.00	0.00	0.00
i4) Gastos de la Deuda Pública	0.00	0.00	0.00	0.00	0.00	0.00
i5) Costo por Coberturas	0.00	0.00	0.00	0.00	0.00	0.00
i6) Apoyos Financieros	0.00	0.00	0.00	0.00	0.00	0.00
i7) Adeudos de Ejercicios Fiscales Anteriores (ADEFAS)	0.00	0.00	0.00	0.00	0.00	0.00
III. Total de Egresos (III = I + II)	22,255,339,890.00	1,018,299,059.49	23,273,638,949.49	6,065,249,403.77	5,885,750,759.15	17,208,389,545.72



GOBIERNO DEL ESTADO DE COLIMA

Sistema Integral de Contabilidad Gubernamental

ESTADO ANALITICO DEL EJERCICIO DEL PRESUPUESTO DE EGRESOS DETALLADO - LDF

Clasificación Administrativa
DEL 1 DE ENERO AL 31 DE MARZO DE 2026
(PESOS)

Concepto (c)	Aprobado (d)	Ampliaciones/ (Reducciones)	E G R E S O S		Pagado	Subejercicio (e)
			Modificado	Devengado		
I. Gasto No Etiquetado (I=A+B+C+D+E+F+G+H+I+J+K+L+M+N+O+P)	11,800,361,917.00	451,129,966.14	12,251,491,883.14	3,089,262,048.98	2,909,763,504.36	9,162,229,834.16
A. OFICINA DE LA GUBERNATURA	96,652,481.00	-72,815.29	96,579,665.71	18,897,291.37	17,093,946.79	77,682,374.34
B. SECRETARÍA GENERAL DE GOBIERNO	394,920,319.00	27,244,247.94	422,164,566.94	56,906,594.74	51,078,825.31	365,257,972.20
C. SECRETARÍA DE PLANEACIÓN, FINANZAS Y ADMINISTRACIÓN	529,376,748.00	156,764,752.69	686,141,500.69	220,596,877.36	217,190,770.39	465,544,623.33
D. SECRETARÍA DE BIENESTAR, INCLUSIÓN SOCIAL Y MUJERES	788,369,551.00	1,523,525.30	789,893,076.30	140,708,493.44	115,028,403.09	649,184,582.86
E. SECRETARÍA DE INFRAESTRUCTURA, DESARROLLO URBANO Y MOVILIDAD	609,546,933.00	435,186,697.70	1,044,733,630.70	97,443,736.05	94,776,717.76	947,289,894.65
F. SECRETARÍA DE EDUCACIÓN Y CULTURA	1,984,347,676.00	1,001,005.14	1,985,348,681.14	290,759,951.73	275,727,653.50	1,694,588,729.41
G. SECRETARÍA DE SALUD	312,180,554.00	8,531,119.46	320,711,673.46	100,652,232.01	79,367,533.32	220,059,441.45
H. SECRETARÍA DE DESARROLLO ECONÓMICO	256,175,562.00	2,678,307.45	258,853,869.45	50,662,753.82	46,984,653.94	208,191,115.63
I. CONTRALORÍA GENERAL DEL ESTADO	36,433,584.00	9,956.15	36,443,540.15	7,108,565.76	7,026,295.36	29,334,974.39
J. SECRETARÍA DE SEGURIDAD PÚBLICA	788,489,858.00	-14,254,718.72	774,235,139.28	160,699,548.42	148,948,289.57	613,535,590.86
K. CONSEJERÍA JURÍDICA DEL PODER EJECUTIVO	36,835,789.00	46,475.88	36,882,264.88	8,198,403.81	8,004,736.20	28,683,861.07
L. TRANSFERENCIAS, ASIGNACIONES, SUBSIDIOS Y OTRAS AYUDAS	3,369,276,551.00	-189,689,287.56	3,179,587,263.44	1,279,925,657.88	1,191,833,736.54	1,899,661,605.56
M. PARTICIPACIONES Y APORTACIONES	2,365,286,705.00	0.00	2,365,286,705.00	542,932,827.52	542,932,827.52	1,822,353,877.48
N. EROGACIONES EXTRAORDINARIAS	1,800,000.00	0.00	1,800,000.00	0.00	0.00	1,800,000.00
O. CANCELACIÓN DE PASIVOS	157,361,143.00	-2,839,300.00	154,521,843.00	20,729,239.10	20,729,239.10	133,792,603.90
P. DEUDA PÚBLICA	73,308,463.00	25,000,000.00	98,308,463.00	93,039,875.97	93,039,875.97	5,268,587.03
II. Gasto Etiquetado (II=A+B+C+D+E+F+G+H+I+J+K)	10,454,977,973.00	567,169,093.35	11,022,147,066.35	2,975,987,354.79	2,975,987,254.79	8,046,159,711.56
A. SECRETARÍA GENERAL DE GOBIERNO	323,603,366.00	4,335,651.02	327,939,017.02	5,575,994.65	5,575,994.65	322,363,022.37
B. SECRETARÍA DE PLANEACIÓN, FINANZAS Y ADMINISTRACIÓN	1,299,286.00	283,620.57	1,582,906.57	0.00	0.00	1,582,906.57
C. SECRETARÍA DE BIENESTAR, INCLUSIÓN SOCIAL Y MUJERES	252,991,312.00	2,277,802.00	255,269,114.00	40,929,978.00	40,929,978.00	214,339,136.00
D. SECRETARÍA DE INFRAESTRUCTURA, DESARROLLO URBANO Y MOVILIDAD	7,110,000.00	25,767,228.90	32,877,228.90	25,729,519.25	25,729,519.25	7,147,709.65
E. SECRETARÍA DE EDUCACIÓN Y CULTURA	7,371,786,990.00	102,315,365.86	7,474,102,355.86	2,194,811,875.20	2,194,811,775.20	5,279,290,480.66
F. SECRETARÍA DE SALUD	705,803,519.00	431,965,925.00	1,137,769,444.00	290,323,085.61	290,323,085.61	847,446,358.39
G. SECRETARÍA DE DESARROLLO ECONÓMICO	54,824,374.00	223,500.00	55,047,874.00	1,055,807.00	1,055,807.00	53,992,067.00
H. SECRETARÍA DE SEGURIDAD PÚBLICA	18,000,000.00	0.00	18,000,000.00	3,000,000.00	3,000,000.00	15,000,000.00
I. TRANSFERENCIAS, ASIGNACIONES, SUBSIDIOS Y OTRAS AYUDAS	71,742,062.00	0.00	71,742,062.00	0.00	0.00	71,742,062.00
J. PARTICIPACIONES Y APORTACIONES	1,259,359,229.00	0.00	1,259,359,229.00	326,489,655.00	326,489,655.00	932,869,574.00
K. DEUDA PÚBLICA	388,457,835.00	0.00	388,457,835.00	88,071,440.08	88,071,440.08	300,386,394.92
III. Total de Egresos (III = I + II)	22,255,339,890.00	1,018,299,059.49	23,273,638,949.49	6,065,249,403.77	5,885,750,759.15	17,208,389,545.72



GOBIERNO DEL ESTADO DE COLIMA
Sistema Integral de Contabilidad Gubernamental
ESTADO ANALITICO DEL EJERCICIO DEL PRESUPUESTO DE EGRESOS DETALLADO - LDF
Clasificación Funcional (Finalidad y Función)
DEL 1 DE ENERO AL 31 DE MARZO DE 2026
(PESOS)

Concepto (c)	E G R E S O S					
	Aprobado (d)	Ampliaciones/ (Reducciones)	Modificado	Devengado	Pagado	Subejercicio (e)
I. Gasto No Etiquetado (I=A+B+C+D)	11,800,361,917.00	451,129,966.14	12,251,491,883.14	3,089,262,048.98	2,909,763,504.36	9,162,229,834.16
A. Gobierno (A=a1+a2+a3+a4+a5+a6+a7+a8)	3,102,789,098.00	226,639,727.93	3,329,428,825.93	839,434,527.73	807,623,198.54	2,489,994,298.20
a1) Legislación	175,670,000.00	1,350,000.00	177,020,000.00	45,504,780.00	44,504,780.00	131,515,220.00
a2) Justicia	1,182,385,051.00	54,502,140.61	1,236,887,191.61	351,069,866.86	337,883,498.99	885,817,324.75
a3) Coordinación de la Política de Gobierno	308,936,745.00	-1,579,793.78	307,356,951.22	66,977,540.56	63,822,057.78	240,379,410.66
a4) Relaciones Exteriores	0.00	0.00	0.00	0.00	0.00	0.00
a5) Asuntos Financieros y Hacendarios	245,745,603.00	6,405,136.97	252,150,739.97	56,077,674.86	54,038,365.87	196,073,065.11
a6) Seguridad Nacional	0.00	0.00	0.00	0.00	0.00	0.00
a7) Asuntos de Orden Público y de Seguridad Interior	783,617,608.00	11,847,366.07	795,464,974.07	132,299,274.82	122,014,233.60	663,165,699.25
a8) Otros Servicios Generales	406,434,091.00	154,114,878.06	560,548,969.06	187,505,390.63	185,360,262.30	373,043,578.43
B. Desarrollo Social (B=b1+b2+b3+b4+b5+b6+b7)	5,452,449,555.00	-121,578,870.79	5,330,870,684.21	1,491,255,955.50	1,349,397,877.65	3,839,614,728.71
b1) Protección Ambiental	123,296,882.00	0.00	123,296,882.00	15,131,957.28	14,826,663.51	108,164,924.72
b2) Vivienda y Servicios a la Comunidad	18,282,421.00	12,979,074.70	31,261,495.70	6,813,332.64	6,801,977.14	24,448,163.06
b3) Salud	312,180,554.00	8,531,119.46	320,711,673.46	100,652,232.01	79,367,533.32	220,059,441.45
b4) Recreación, Cultura y Otras Manifestaciones Sociales	229,840,967.00	1,041,175.81	230,882,142.81	52,030,859.32	50,891,462.60	178,851,283.49
b5) Educación	2,150,592,397.00	-2,390,099.38	2,148,202,297.62	260,822,803.49	246,700,831.75	1,887,379,494.13
b6) Protección Social	2,061,391,386.00	-284,082,122.97	1,777,309,263.03	490,179,729.25	385,734,197.40	1,287,129,533.78
b7) Otros Asuntos Sociales	556,864,948.00	142,341,981.59	699,206,929.59	565,625,041.51	565,075,211.93	133,581,888.08
C. Desarrollo Económico (C=c1+c2+c3+c4+c5+c6+c7+c8+c9)	649,166,953.00	323,908,409.00	973,075,362.00	101,869,623.16	96,040,485.58	871,205,738.84
c1) Asuntos Económicos, Comerciales y Laborales en General	104,013,165.00	-146,011.49	103,867,153.51	20,027,223.95	17,117,659.57	83,839,929.56
c2) Agropecuaria, Silvicultura, Pesca y Caza	84,765,159.00	2,781,023.05	87,546,182.05	13,470,814.95	13,179,848.97	74,075,367.10
c3) Combustibles y Energía	0.00	0.00	0.00	0.00	0.00	0.00
c4) Minería, Manufacturas y Construcción	0.00	0.00	0.00	0.00	0.00	0.00
c5) Transporte	222,875,390.00	208,580,333.71	431,455,723.71	5,221,165.41	5,221,165.41	426,234,558.30
c6) Comunicaciones	0.00	0.00	0.00	0.00	0.00	0.00
c7) Turismo	67,397,238.00	43,295.89	67,440,533.89	17,164,714.92	16,687,145.40	50,275,818.97
c8) Ciencia, Tecnología e Innovación	8,722,502.00	0.00	8,722,502.00	1,763,253.86	1,438,237.82	6,959,248.14
c9) Otras Industrias y Otros Asuntos Económicos	161,393,499.00	112,649,767.84	274,043,266.84	44,222,450.07	42,396,428.41	229,820,816.77
D. Otras No Clasificadas en Funciones Anteriores (D=d1+d2+d3+d4)	2,595,956,311.00	22,160,700.00	2,618,117,011.00	656,701,942.59	656,701,942.59	1,961,415,068.41
d1) Transacciones de la Deuda Publica / Costo Financiero de la Deuda	73,308,463.00	25,000,000.00	98,308,463.00	93,039,875.97	93,039,875.97	5,268,587.03
d2) Transferencias, Participaciones y Aportaciones Entre Diferentes Niveles y Ordenes de Gobierno	2,365,286,705.00	0.00	2,365,286,705.00	542,932,827.52	542,932,827.52	1,822,353,877.48
d3) Saneamiento del Sistema Financiero	0.00	0.00	0.00	0.00	0.00	0.00
d4) Adeudos de Ejercicios Fiscales Anteriores	157,361,143.00	-2,839,300.00	154,521,843.00	20,729,239.10	20,729,239.10	133,792,603.90
II. Gasto Etiquetado (II=A+B+C+D)	10,454,977,973.00	567,169,093.35	11,022,147,066.35	2,975,987,354.79	2,975,987,254.79	8,046,159,711.56
A. Gobierno (A=a1+a2+a3+a4+a5+a6+a7+a8)	342,902,652.00	4,619,271.59	347,521,923.59	8,575,994.65	8,575,994.65	338,945,928.94
a1) Legislación	0.00	0.00	0.00	0.00	0.00	0.00
a2) Justicia	0.00	0.00	0.00	0.00	0.00	0.00
a3) Coordinación de la Política de Gobierno	21,200,000.00	0.00	21,200,000.00	0.00	0.00	21,200,000.00
a4) Relaciones Exteriores	0.00	0.00	0.00	0.00	0.00	0.00
a5) Asuntos Financieros y Hacendarios	1,299,286.00	283,620.57	1,582,906.57	0.00	0.00	1,582,906.57



GOBIERNO DEL ESTADO DE COLIMA
Sistema Integral de Contabilidad Gubernamental
ESTADO ANALITICO DEL EJERCICIO DEL PRESUPUESTO DE EGRESOS DETALLADO - LDF
Clasificación Funcional (Finalidad y Función)
DEL 1 DE ENERO AL 31 DE MARZO DE 2026
(PESOS)

Concepto (c)	E G R E S O S					
	Aprobado (d)	Ampliaciones/ (Reducciones)	Modificado	Devengado	Pagado	Subejercicio (e)
a6) Seguridad Nacional	0.00	0.00	0.00	0.00	0.00	0.00
a7) Asuntos de Orden Público y de Seguridad Interior	318,853,366.00	4,335,651.02	323,189,017.02	8,575,994.65	8,575,994.65	314,613,022.37
a8) Otros Servicios Generales	1,550,000.00	0.00	1,550,000.00	0.00	0.00	1,550,000.00
B. Desarrollo Social (B=b1+b2+b3+b4+b5+b6+b7)	8,409,433,883.00	536,939,056.01	8,946,372,939.01	2,526,407,644.36	2,526,407,544.36	6,419,965,294.65
b1) Protección Ambiental	7,110,000.00	0.00	7,110,000.00	0.00	0.00	7,110,000.00
b2) Vivienda y Servicios a la Comunidad	0.00	0.00	0.00	0.00	0.00	0.00
b3) Salud	705,803,519.00	431,965,925.00	1,137,769,444.00	290,323,085.61	290,323,085.61	847,446,358.39
b4) Recreación, Cultura y Otras Manifestaciones Sociales	4,885,000.00	0.00	4,885,000.00	0.00	0.00	4,885,000.00
b5) Educación	7,366,901,990.00	102,315,365.86	7,469,217,355.86	2,194,811,875.20	2,194,811,775.20	5,274,405,480.66
b6) Protección Social	292,353,869.00	2,277,802.00	294,631,671.00	40,929,978.00	40,929,978.00	253,701,693.00
b7) Otros Asuntos Sociales	32,379,505.00	379,963.15	32,759,468.15	342,705.55	342,705.55	32,416,762.60
C. Desarrollo Económico (C=c1+c2+c3+c4+c5+c6+c7+c8+c9)	54,824,374.00	25,610,765.75	80,435,139.75	26,442,620.70	26,442,620.70	53,992,519.05
c1) Asuntos Económicos, Comerciales y Laborales en General	4,671,415.00	0.00	4,671,415.00	1,055,807.00	1,055,807.00	3,615,608.00
c2) Agropecuaria, Silvicultura, Pesca y Caza	50,152,959.00	223,500.00	50,376,459.00	0.00	0.00	50,376,459.00
c3) Combustibles y Energía	0.00	0.00	0.00	0.00	0.00	0.00
c4) Minería, Manufacturas y Construcción	0.00	0.00	0.00	0.00	0.00	0.00
c5) Transporte	0.00	0.00	0.00	0.00	0.00	0.00
c6) Comunicaciones	0.00	0.00	0.00	0.00	0.00	0.00
c7) Turismo	0.00	0.00	0.00	0.00	0.00	0.00
c8) Ciencia, Tecnología e Innovación	0.00	0.00	0.00	0.00	0.00	0.00
c9) Otras Industrias y Otros Asuntos Económicos	0.00	25,387,265.75	25,387,265.75	25,386,813.70	25,386,813.70	452.05
D. Otras No Clasificadas en Funciones Anteriores (D=d1+d2+d3+d4)	1,647,817,064.00	0.00	1,647,817,064.00	414,561,095.08	414,561,095.08	1,233,255,968.92
d1) Transacciones de la Deuda Publica / Costo Financiero de la Deuda	388,457,835.00	0.00	388,457,835.00	88,071,440.08	88,071,440.08	300,386,394.92
d2) Transferencias, Participaciones y Aportaciones Entre Diferentes Niveles y Ordenes de Gobierno	1,259,359,229.00	0.00	1,259,359,229.00	326,489,655.00	326,489,655.00	932,869,574.00
d3) Saneamiento del Sistema Financiero	0.00	0.00	0.00	0.00	0.00	0.00
d4) Adeudos de Ejercicios Fiscales Anteriores	0.00	0.00	0.00	0.00	0.00	0.00
III. Total de Egresos (III = I + II)	22,255,339,890.00	1,018,299,059.49	23,273,638,949.49	6,065,249,403.77	5,885,750,759.15	17,208,389,545.72



GOBIERNO DEL ESTADO DE COLIMA
 Sistema Integral de Contabilidad Gubernamental
ESTADO ANALITICO DEL EJERCICIO DEL PRESUPUESTO DE EGRESOS DETALLADO - LDF
Clasificación de Servicios Personales por Categoría
 DEL 1 DE ENERO AL 31 DE MARZO DEL 2026

(PESOS)

Concepto (c)	Aprobado (d)	Ampliaciones/ (Reducciones)	Modificado	Devengado	Pagado	Subejercicio (e)
I. Gasto No Etiquetado (I=A+B+C+D+E+F)	2,691,148,089.00	-101,130,723.37	2,590,017,365.63	637,101,824.91	621,143,607.21	1,952,915,540.72
A. Personal Administrativo y de Servicio Público	1,026,239,371.00	1,467,219.08	1,027,706,590.08	283,767,511.86	282,362,299.39	743,939,078.22
B. Magisterio	927,857,612.00	-24,338.17	927,833,273.83	199,603,478.76	185,782,529.86	728,229,795.07
C. Servicios de Salud (C=c1+c2)	116,045,648.00	-101,124,715.47	14,920,932.53	368,625.05	368,625.05	14,552,307.48
c1) Personal Administrativo	0	0	0	0	0	0
c2) Personal Médico, Paramédico y afín	0	0	0	0	0	0
D. Seguridad Pública	621,005,458.00	-1,448,888.81	619,556,569.19	153,362,209.24	152,630,152.91	466,194,359.95
E. Gastos asociados a la implementación de nuevas leyes federales o reformas a las mismas	0	0	0	0	0	0
Nombre del Programa o Ley 1	0	0	0	0	0	0
Nombre del Programa o Ley 2	0	0	0	0	0	0
F. Sentencias laborales definitivas	0	0	0	0	0	0
II. Gasto Etiquetado (II=A+B+C+D+E+F)	0.00	0.00	0.00	0.00	0.00	0.00
A. Personal Administrativo y de Servicio Público	0.00	0.00	0.00	0.00	0.00	0.00
B. Magisterio	0.00	0.00	0.00	0.00	0.00	0.00
C. Servicios de Salud (C=c1+c2)	0.00	0.00	0.00	0.00	0.00	0.00
c1) Personal Administrativo	0	0	0	0	0	0
c2) Personal Médico, Paramédico y afín	0	0	0	0	0	0
D. Seguridad Pública	0.00	0.00	0.00	0.00	0.00	0.00
E. Gastos asociados a la implementación de nuevas leyes federales o reformas a las mismas	0	0	0	0	0	0
Nombre del Programa o Ley 1	0	0	0	0	0	0
Nombre del Programa o Ley 2	0	0	0	0	0	0
F. Sentencias laborales definitivas	0	0	0	0	0	0
III. Total del Gasto en Servicios Personales (III = I + II)	2,691,148,089.00	-101,130,723.37	2,590,017,365.63	637,101,824.91	621,143,607.21	1,952,915,540.72